

Newsletter - Bovinos

Semana 04
22-01 a 28-01-2024

DESTAQUE SEMANAL

As cotações médias, de novilhos e de novilhas, 12 a 24 meses, cruzados Charolês e Turina, não se alteraram.

Região Alentejo

Na área de mercado Alentejo Litoral: as cotações mínimas, de novilha e de novilho, 12 a 24 meses, cruzados Charolês, aumentaram 0,05 €/kg C; as cotações, máxima e mais frequente, de vitelo fêmea, 6 a 8 meses, cruzada Charolês, aumentaram, 0,05 €/kg V e 0,10 €/kg V, respetivamente, mas a cotação mínima diminuiu 0,05 €/kg V; as cotações, máxima e mais frequente, de vitelo macho, 6 a 8 meses, cruzado Charolês, aumentaram 0,10 €/kg V, mas a cotação mínima, aumentou 0,05 €/kg V; as cotações, mínima e mais frequente, de vitelo macho, 8 a 12 meses, cruzado Charolês, aumentaram, 25,00 €/U e 20,00 €/U, respetivamente.

Na área de mercado Alentejo Norte: as cotações mínimas, de novilha e de novilho, 12 a 24 meses, cruzados Charolês, aumentaram 0,05 €/kg C; as cotações, máxima e mais frequente, de vitelo fêmea, 6 a 8 meses, cruzada Charolês, aumentaram, 0,05 €/kg V; as cotações, máxima e mais frequente, de vitelo macho, 6 a 8 meses, cruzado Charolês, aumentaram, 0,05 €/kg V e 0,10 €/kg V, respetivamente.

Na área de mercado Beja: as cotações, mínima e mais frequente, de vitelo macho, 6 a 8 meses, cruzado Charolês, aumentaram, 0,05 €/kg V e 0,15 €/kg V, respetivamente; as cotações, mínima, máxima e mais frequente, de vitelo fêmea, 8 a 12 meses, cruzada Charolês, aumentaram, 25,00 €/U, 100,00 €/U e 10,00 €/U, respetivamente.

Na área de mercado Elvas: as cotações mais frequentes, de novilha e de novilho, 12 a 24 meses, cruzados Charolês, aumentaram 0,10 €/kg C; as cotações, máxima e mais frequente, de vitelo fêmea, 6 a 8 meses, cruzada Charolês, aumentaram, 0,08 €/kg V e 0,07 €/kg V, respetivamente; as cotações, mínima e mais frequente, de vitelo macho, 6 a 8 meses, cruzado Charolês, aumentaram, 0,10 €/kg V e 0,20 €/kg V, respetivamente; as cotações, mínima e mais frequente, de vitelo fêmea, 8 a 12 meses, cruzada Charolês, aumentaram, 15,00 €/U e 10,00 €/U, respetivamente; as cotações, máxima e mais frequente, de vitelo macho, 8 a 12 meses, cruzado Charolês, aumentaram, 50,00 €/U, e 10,00 €/U, respetivamente;

Na área de mercado Estremoz: a cotação mais frequente, de vitelo fêmea, 6 a 8 meses, cruzada Charolês, aumentou 0,05 €/kg V, mas, a cotação mínima diminuiu 0,05 €/kg V; as cotações, mínima, máxima e mais frequente, de vitelo macho, 6 a 8 meses, cruzado Charolês, aumentaram, 0,10 €/kg V, 0,15 €/kg V e 0,32 €/kg V, respetivamente; as cotações, mínima e mais frequente, de vitelo fêmea, 8 a 12 meses, cruzada Charolês, aumentaram, 20,00 €/U e 10,00 €/U, respetivamente, mas, a cotação máxima diminuiu 10,00 €/U; a cotação mínima, de vitelo macho, 8 a 12 meses, cruzado Charolês, aumentou 60,00 €/U, mas, a cotação máxima diminuiu 110 €/U.

Na área de mercado Évora: as cotações mínimas, de novilha e de novilho, 12 a 24 meses, cruzados Charolês, aumentaram 0,05 €/kg C; as cotações, mínima e máxima, de vitelo fêmea, 6 a 8 meses, cruzada Charolês, diminuíram, 0,04 €/kg V e 0,01 €/kg V, respetivamente, mas, a cotação mais frequente aumentou 0,04 €/kg V; as cotações, mínima, máxima e mais frequente, de vitelo macho, 6 a 8 meses, cruzado Charolês, aumentaram, 0,15 €/kg V, 0,16 €/kg V e 0,35 €/kg V, respetivamente; as cotações, mínima e mais frequente, de vitelo fêmea, 8 a 12 meses, cruzada Charolês, aumentaram, 24,00 €/U e 8,00 €/U, respetivamente, mas, a cotação máxima diminuiu 24,00 €/U; as cotações, máxima e mais frequente, de vitelo macho, 8 a 12 meses, cruzado Charolês, diminuíram, 132,00 €/U e 19,00 €/U, respetivamente, mas, a cotação mínima aumentou 68,00 €/U.

Na Região: as cotações mínimas, de novilha e de novilho, 12 a 24 meses, cruzados Charolês, aumentaram 0,05 €/kg C; as cotações, máxima e mais frequente, de vitelo macho, 6 a 8 meses, cruzado Charolês, aumentaram, 0,16 €/kg V e 0,35 €/kg V, respetivamente; as cotações, máxima e mais frequente, de vitelo macho, 8 a 12 meses, cruzado Charolês, diminuíram, 132,00 €/U e 19,00 €/U, respetivamente, mas, a cotação mínima aumentou 15,00 €/U.

Observação: De acordo com o N.º III, Parte I, Anexo VII do Regulamento (EU) N.º 1308/2013 do Parlamento Europeu de 17 de dezembro de 2013, a carne de vitelo (macho ou fêmea) é denominada:

- a) Vitela, V, quando 6 meses ≤ Idade < 8 meses;
- b) Vitelão, Z, quando 8 meses ≤ idade < 12 meses).

Nota: kg C: kg Carçaça; kg V: kg Vivo; U: Unidade

Fonte: SIMA/Direção Regional de Agricultura e Pescas de cada região.

Bovinos

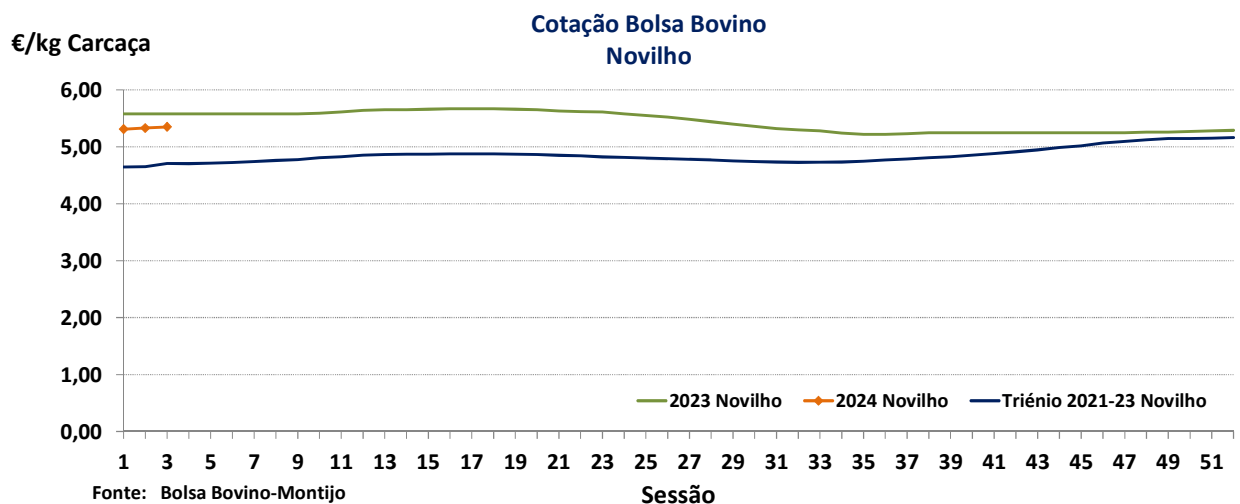
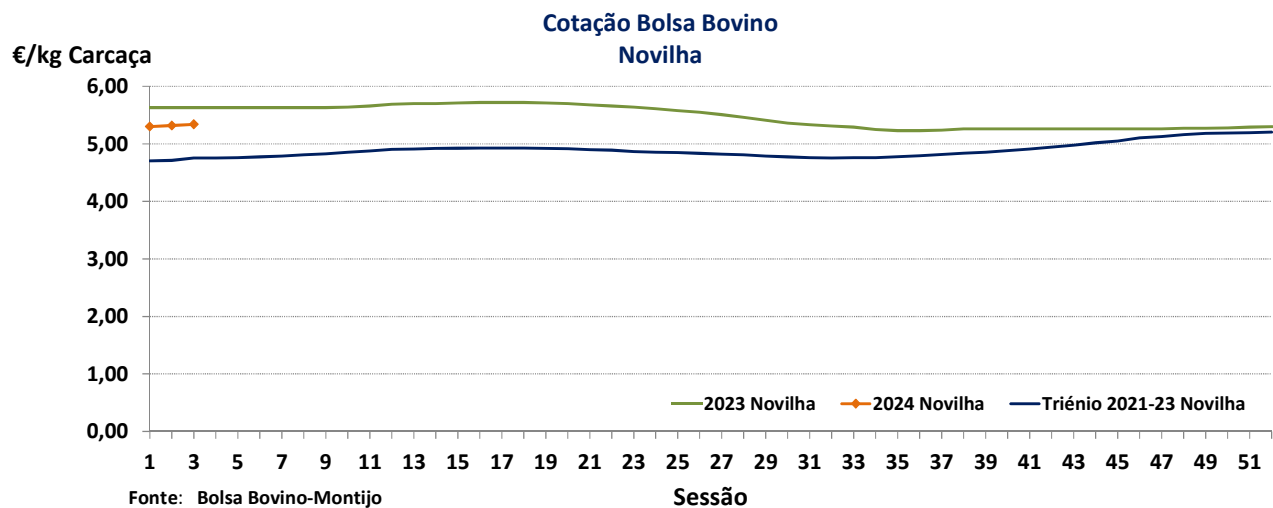
22-01 a 28-01-2024

BOLSA-MONTIJO

CATEGORIA	Cotação €/kg Carçaça (R)		Variação	
	03.ª Sessão	02.ª Sessão	(€)	(%)
	18/01/2024	11/01/2024		
Novilho-A	5,35	5,33	0,02	0,38
Novilha-E	5,34	5,32	0,02	0,38
Vitela-V(*)	6,05	6,05	0,00	0,00
Vaca-D	3,45	3,45	0,00	0,00

(*) Carne de vitelo (macho ou fêmea)

Fonte: Bolsa de Bovino-Montijo



Bovinos

22-01 a 28-01-2024

ÍNDICE DE PREÇO NO PRODUTOR

Portugal

(Base 2015)

PRODUTO	Índice Mensal				Variação relativa a (%)			
	setembro	agosto	julho	setembro	agosto	julho	setembro	
	2023	2023	2023	2022	2023	2023	2022	
Bovinos adultos	132,70	134,30	135,10	120,85	-1,19	-1,78	9,81	
Vítelos	114,30	115,20	114,90	111,66	-0,78	-0,52	2,36	
Bovinos	124,80	126,00	126,90	116,90	-0,95	-1,65	6,76	

Fonte: INE (valores atualizados em 28 de novembro de 2023)

ÍNDICE DE PREÇO NO PRODUTOR

Continente

(Base 2015)

PRODUTO	Índice Mensal				Variação relativa a (%)			
	novembro	outubro	setembro	novembro	outubro	setembro	novembro	
	2023 (Po)	2023 (Po)	2023 (Po)	2022	2023	2023	2022	
Bovinos	120,18	121,83	124,43	120,42	-1,35	-3,42	-0,20	

Po - valor provisório

Fonte: Boletim Mensal de Agricultura e Pescas-INE 15 de janeiro de 2024

COTAÇÃO MÉDIA SEMANAL

PRODUTO (12 M ≤ idade < 24 M)	Cotação Média Semanal(*) €/kg Carcaça				Variação relativa à (%)		
	Sem 04	Sem 03	Sem 04	Sem 04	Sem 03	Sem 04	Sem 04
	2024	2023	2023	triénio 2020-2022	2023	2023	triénio 2020-2022
Novilho cruz. Charolês	5,025	5,025	5,163	4,407	0,00	-2,66	14,03
Novilho Turina	4,275	4,275	4,250	3,647	0,00	0,59	17,23
Novilha cruz. Charolês	5,200	5,200	5,350	4,556	0,00	-2,80	14,15
Novilha Turina	4,313	4,313	4,300	3,719	0,00	0,29	15,95

(*) Continente

Fonte: SIMA/GPP

COTAÇÃO MÉDIA MENSAL

PRODUTO (12 M ≤ idade < 24 M)	Cotação Média Mensal(*) €/kg Carcaça				Variação relativa a (%)		
	dezembro	novembro	dezembro	dezembro	novembro	dezembro	dezembro
	2023	2023	2022	triénio 2020-2022	2023	2022	triénio 2020-2022
Novilho cruz. Charolês	5,013	5,038	5,106	4,321	-0,50	-1,84	15,99
Novilho Turina	4,275	4,275	4,250	3,614	0,00	0,59	18,28
Novilha cruz. Charolês	5,183	5,183	5,275	3,969	0,00	-1,74	30,61
Novilha Turina	4,313	4,313	4,300	3,353	0,00	0,29	28,64

(*) Continente

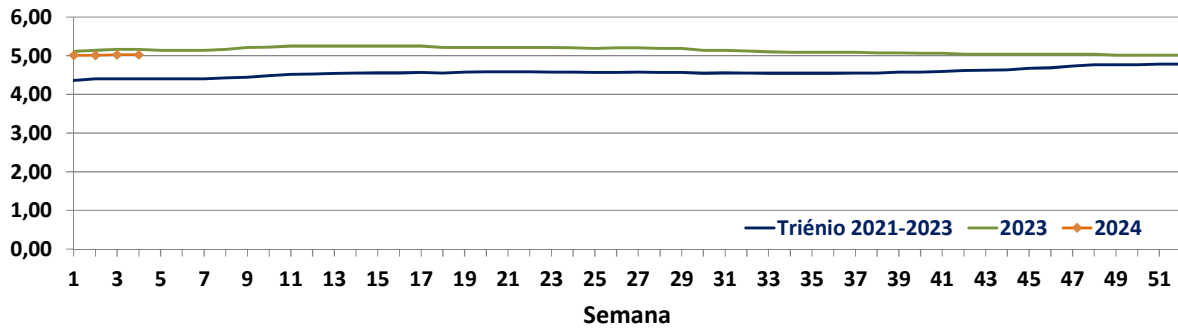
Fonte: SIMA/GPP

Bovinos

22-01 a 28-01-2024

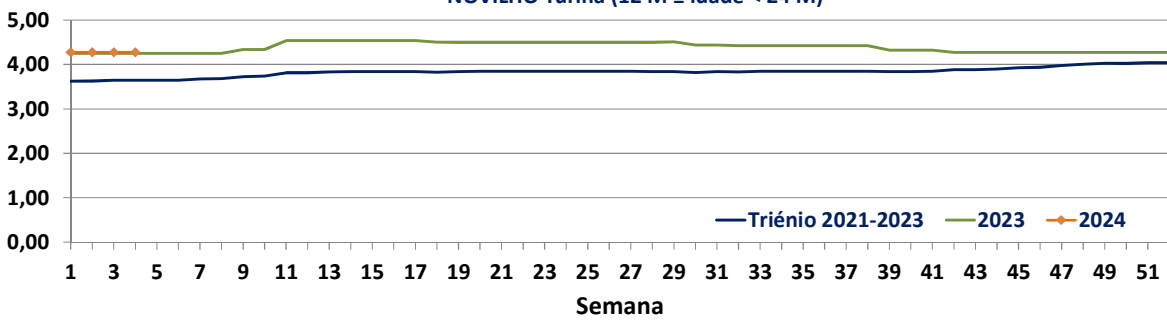
€/kg Carçaça

Cotação Média (Continente)
NOVILHO Cruzado Charolês (12 M ≤ idade < 24 M)



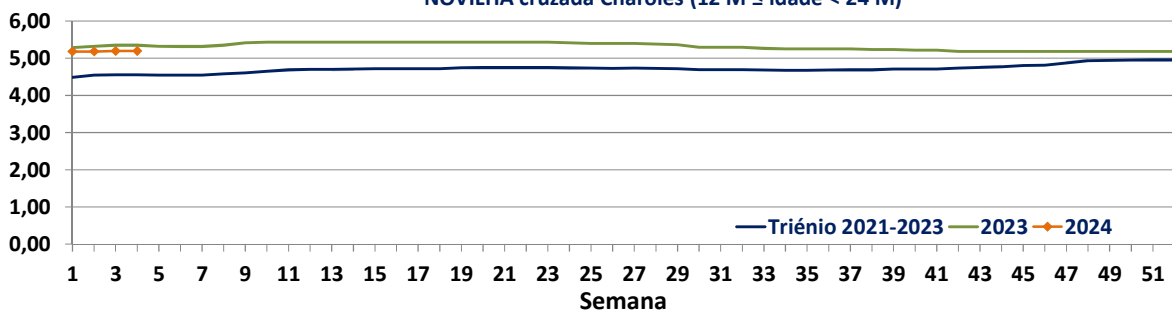
€/kg Carçaça

Cotação Média (Continente)
NOVILHO Turina (12 M ≤ idade < 24 M)



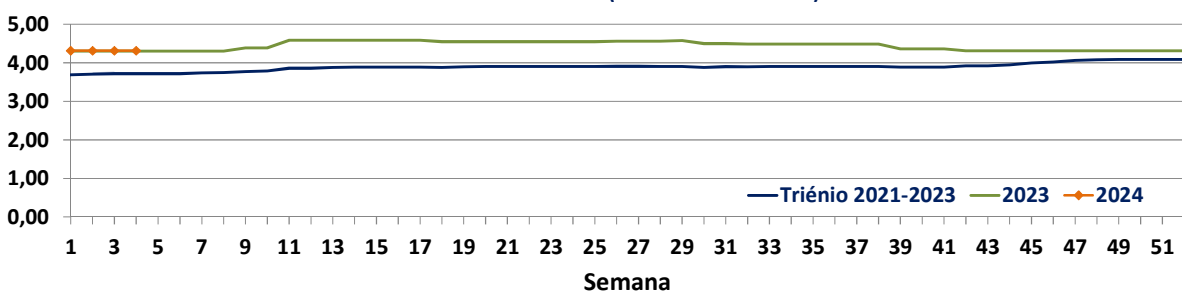
€/kg Carçaça

Cotação Média (Continente)
NOVILHA cruzada Charolês (12 M ≤ idade < 24 M)



€/kg Carçaça

Cotação Média (Continente)
NOVILHA Turina (12 M ≤ idade < 24 M)



Bovinos

22-01 a 28-01-2024

PREÇO MÉDIO SEMANAL
03.ª Semana-15/01 a 21/01/2024

Categoria(*)	Classe(*)	Preço Médio (**)					Preço Médio (***)	
		€/kg Carcaça					€/100 kg Carcaça	
		Norte	Centro	L. Vale Tejo	Alentejo	Açores	Continente	Portugal
V-Vitela	–	4,64	5,25	4,61	–	3,64	463,75	455,47
Z Vitelão	U3	4,80	5,28	5,30	–	4,23	504,03	486,00
	U3	4,61	–	5,30	–	4,57	503,34	493,85
	R2	4,74	5,30	4,79	4,35	3,79	483,37	443,15
	R3	4,00	5,20	5,27	4,35	3,87	465,70	448,78
	O2	4,15	5,01	4,64	–	3,62	445,90	420,61
	O3	4,10	5,45	5,05	4,35	4,11	431,16	428,49
A Novilho	U2	5,04	5,24	5,13	–	4,49	512,87	506,59
	U3	4,51	–	5,27	5,38	4,33	523,13	516,89
	R2	4,56	5,31	5,39	4,50	4,07	513,27	482,69
	R3	4,48	–	5,30	5,27	4,23	514,68	494,70
	O2	4,03	4,73	5,75	–	4,16	453,51	439,45
	O3	4,10	4,85	5,41	4,35	4,41	458,09	452,96
B Macho não castrado i >2 anos	R3	4,50	5,32	–	–	3,00	466,11	429,95
C Boi	U2	–	–	–	–	–	–	–
	U3	–	–	–	–	–	–	–
	U4	–	–	–	–	–	–	–
	R3	–	–	–	–	–	–	–
	R4	–	–	–	–	–	–	–
	O3	4,80	–	–	–	–	480,00	480,00
	O4	–	–	–	–	–	–	–
D Vaca	R3	3,10	4,75	3,50	–	3,22	347,78	342,46
	R4	3,66	–	3,40	–	3,00	364,10	352,56
	O2	2,70	3,37	–	–	2,91	287,08	288,26
	O3	3,03	3,25	–	3,10	2,92	306,53	302,59
	O4	3,02	–	–	–	2,80	302,30	300,76
	P2	2,40	3,04	3,30	–	2,61	258,33	260,12
	P3	2,28	–	–	–	2,58	228,08	233,56
E Novilha	U2	5,01	5,30	5,32	–	–	518,57	518,57
	U3	5,10	5,30	–	5,42	4,28	529,19	506,66
	R2	4,75	5,35	5,26	–	4,32	514,64	506,26
	R3	4,30	5,30	5,41	5,46	4,25	518,84	503,56
	R4	4,30	5,00	–	–	–	433,40	433,40
	O2	3,56	4,46	5,72	–	3,62	421,57	408,01
	O3	4,16	5,45	5,68	–	3,91	479,28	459,14
	O4	4,05	–	–	–	–	405,18	405,18

Nota: Preço à entrada no matadouro, isento de IVA

(*) De acordo com a Grelha Comunitária de Classificação de Carcaças: Anexo IV e N.º II, Parte I do Anexo VII, do Regulamento (EU do Parlamento Europeu) N.º1308/2013 de 17 dezembro de 2013

(**) Regiões: Preço médio ponderado calculado relativamente ao peso

(***) Continente e Portugal: O preço médio resulta da ponderação dos preços médios regionais, sendo que esta ponderação foi calculada com base no abate registado em 2022, atualizada em 01 junho de 2023

Fonte: SIMA/GPP

Bovinos

22-01 a 28-01-2024

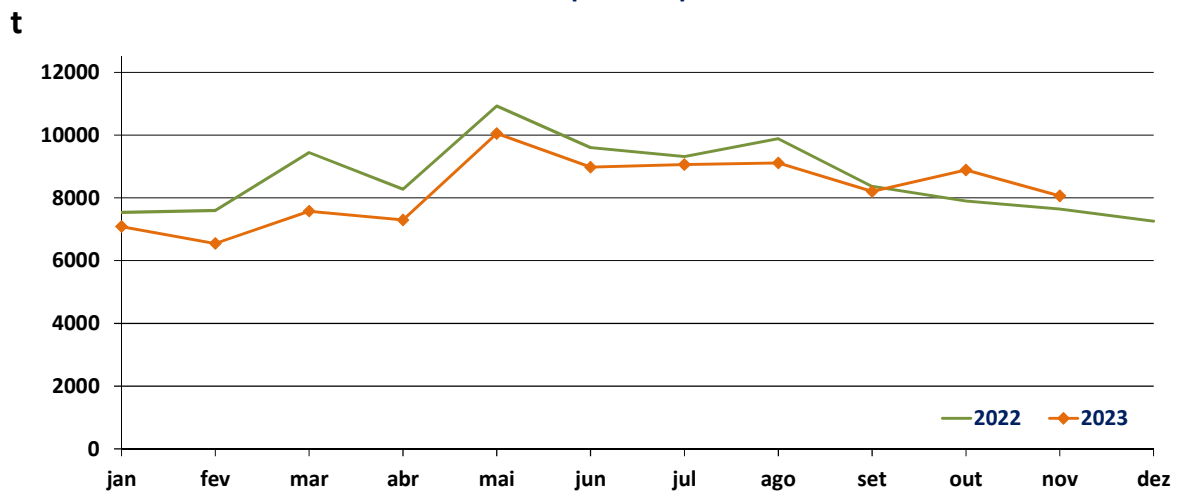
ABATE APROVADO PARA CONSUMO janeiro a novembro

Portugal	Unidades (n.º)		Variação (%)	Massa (t)		Variação (%)
	2023	2022	2023/2022	2023	2022	2023/2022
Animal						
Vitelo - V(*)	42 188	51 865	-18,66	6077,4	7542,2	-19,42
Vitelão - Z(*)	79 561	81 199	-2,02	14 598,0	14 992,6	-2,63
Novilho	98 966	103 974	-4,82	31 623,9	33 125,1	-4,53
Boi	1228	1370	-10,36	421,7	445,4	-5,31
Vaca	82 420	93 147	-11,52	22 866,0	25 216,8	-9,32
Novilha	63 495	63 501	-0,01	15 274,6	15 178,6	0,63
TOTAL	367 858	395 056	-6,88	90 861,5	96 500,5	-5,84

(*)macho e fêmea

Fonte: INE (2023: Valores atualizados em 16 de janeiro de 2024)

Abate mensal aprovado para consumo



Fonte: INE (2023: Valor mensal atualizado em 16 de janeiro de 2024)

Bovinos

22-01 a 28-01-2024

PREÇO MÉDIO SEMANAL- UNIÃO EUROPEIA

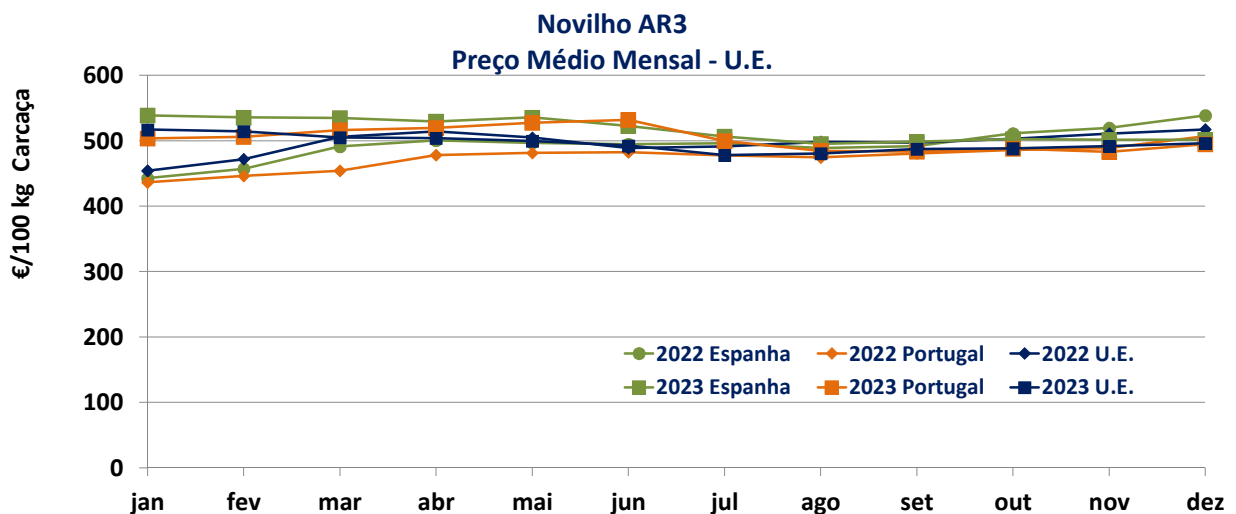
I - NOVILHO AR3

País (Ordenação de origem)	Preço Médio Semanal (€/100 kg Carcaça)		Variação (%) Sem 03/Sem 02
	Semana 03 15/01 a 21/01/2024	Semana 02 08/01 a 14/01/2024	
Bélgica (BE)	401,75	402,00	-0,06
Bulgária (BG)	484,14	587,99	-17,66
República Checa (CZ)	452,38	454,83	-0,54
Dinamarca (DK)	419,96	419,95	0,00
Alemanha (DE)	488,27	488,06	0,04
Estónia (EE)	c	c	-
Irlanda (IE) (Boi BR3)	513,18	509,53	0,72
Grécia (EL)	n.d.	n.d.	-
Espanha (ES)	493,07	503,85	-2,14
França (FR)	527,00	525,00	0,38
Croácia (HR)	521,05	516,27	0,93
Itália (IT)	515,07	411,78	25,08
Chipre (CY)	n.d.	n.d.	-
Letónia (LV)	n.d.	n.d.	-
Lituânia (LT)	390,96	393,11	-0,55
Luxemburgo (LU)	c	c	-
Hungria (HU)	n.d.	n.d.	-
Malta (MT)	n.d.	n.d.	-
Países Baixos (NL)	397,00	456,00	-12,94
Áustria (AT)	498,08	501,92	-0,77
Polónia (PL)	480,31	483,70	-0,70
Portugal (PT)	494,70	501,24	-1,30
Roménia (RO)	456,94	449,47	1,66
Eslovénia (SI)	494,07	493,18	0,18
Eslováquia (SK)	c	451,43	-
Finlândia (FI)	497,93	496,60	0,27
Suécia (SE)	526,39	524,29	0,40
U.E.	498,40	498,67	-0,05

c: Confidencial

n.d.: Não disponível

Fonte: Observatório do Mercado de Carne-Carne de Bovino-Estatísticas-Comissão Europeia



Fonte: Observatório do Mercado de Carne-Carne de Bovino-Estatísticas-Comissão Europeia

Bovinos

22-01 a 28-01-2024

II - OUTROS BOVINOS-VIVOS
A. VITELo MACHO DE RECRIA-VIVO
(8 dias a 4 semanas)

A.1 VITELo MACHO TIPO LEITEIRO-VIVO

País (Ordenação de origem)	Preço Médio Semanal (€/Cabeça)		Variação (%) Sem 03/Sem 02
	Semana 03 15/01 a 21/01/2024	Semana 02 08/01 a 14/01/2024	
Bélgica (BE)	53,42	53,42	0,00
Dinamarca (DK)	100,57	100,56	0,00
Alemanha (DE)	90,20	92,36	-2,34
Irlanda (IE)	92,72	134,54	-31,08
Espanha (ES)	87,65	89,61	-2,19
França (FR)	53,76	53,75	0,02
Itália (IT)	116,96	118,31	-1,14
Países Baixos (NL)	76,00	74,00	2,70
Áustria (AT)	177,01	124,37	42,33
Polónia (PL)	193,97	195,06	-0,56
Roménia (RO)	44,46	47,13	-5,66
U.E.	96,31	99,07	-2,78

Fonte: Observatório do Mercado de Carne-Carne de Bovino-Estatísticas-Comissão Europeia

A.2. VITELo MACHO PARA CARNE-VIVO

País (Ordenação de origem)	Preço Médio Semanal (€/Cabeça)		Variação (%) Sem 03/Sem 02
	Semana 03 15/01 a 21/01/2024	Semana 02 08/01 a 14/01/2024	
Bélgica (BE)	359,17	358,06	0,31
Dinamarca (DK)	n.d.	n.d.	-
Alemanha (DE)	183,60	181,30	1,27
Irlanda (IE)	201,84	208,58	-3,23
Espanha (ES)	200,71	202,14	-0,71
França (FR)	231,38	228,10	1,44
Itália (IT)	239,79	240,24	-0,19
Países Baixos (NL)	175,00	171,00	2,34
Áustria (AT)	313,42	323,69	-3,17
Polónia (PL)	291,84	293,47	-0,56
Roménia (RO)	389,67	336,85	15,68
U.E.	232,98	230,34	1,14

n.d.: Não disponível

Fonte: Observatório do Mercado de Carne-Carne de Bovino-Estatísticas-Comissão Europeia

B. BOVINO PARA CARNE-VIVO
B.1. VITELo-VIVO (macho e fêmea)
(6 meses ≤ idade < 12 meses)

País (Ordenação de origem)	Preço Médio Semanal (€/kg Vivo)		Variação (%) Sem 03/Sem 02
	Semana 03 15/01 a 21/01/2024	Semana 02 08/01 a 14/01/2024	
Bélgica (BE)	4,63	4,63	0,00
Irlanda (IE)	2,60	2,44	6,56
Espanha (ES)	3,25	3,24	0,31
França (FR)	3,41	3,36	1,49
Itália (IT)	3,47	3,46	0,29
Áustria (AT)	2,76	2,81	-1,78
Portugal (PT)	2,89	3,03	-4,62
Suécia (SE)	2,46	2,45	0,17
U.E.	3,20	3,15	1,51

Fonte: Observatório do Mercado de Carne-Carne de Bovino-Estatísticas-Comissão Europeia

Bovinos

22-01 a 28-01-2024

B. BOVINO PARA CARNE-VIVO
B.2. NOVILHO-VIVO
(12 meses ≤ idade < 24 meses)

País (Ordenação de origem)	Preço Médio Semanal (€/kg Vivo)		Variação (%) Sem 03/Sem 02
	Semana 03 15/01 a 21/01/2024	Semana 02 08/01 a 14/01/2024	
Bélgica (BE)	4,43	4,43	0,00
Alemanha (DE)	4,39	4,38	0,23
Irlanda (IE)	2,50	2,47	1,21
França (FR)	3,24	3,15	2,86
Itália (IT)	3,72	3,70	0,54
Áustria (AT)	2,50	2,58	-3,10
Portugal (PT)	2,92	3,15	-7,30
Suécia (SE)	2,28	2,43	-5,88
U.E.	3,39	3,37	0,60

n.d.: Não disponível

Fonte: Observatório do Mercado de Carne-Carne de Bovino-Estatísticas-Comissão Europeia

B.3. NOVILHA-VIVA
(12 meses ≤ idade < 24 meses)

País (Ordenação de origem)	Preço Médio Semanal (€/kg Vivo)		Variação (%) Sem 03/Sem 02
	Semana 03 15/01 a 21/01/2024	Semana 02 08/01 a 14/01/2024	
Bélgica (BE)	3,13	3,13	0,00
Alemanha (DE)	2,35	2,33	0,86
Irlanda (IE)	2,55	2,55	0,00
França (FR)	3,25	3,23	0,62
Itália (IT)	2,94	2,93	0,34
Áustria (AT)	2,30	2,36	-2,54
Portugal (PT)	2,84	2,30	23,48
Suécia (SE)	2,03	2,13	-4,70
U.E.	2,79	2,77	0,70

n.d.: Não disponível

Fonte: Observatório do Mercado de Carne-Carne de Bovino-Estatísticas-Comissão Europeia

C. VITELLO- (macho e fêmea)
(Abatido idade < 8 meses)

País (Ordenação de origem)	Preço Médio Semanal (€/100 kg)		Variação (%) Sem 03/Sem 02
	Semana 03 15/01 a 21/01/2024	Semana 02 08/01 a 14/01/2024	
Bélgica (BE)	711,25	711,25	0,00
Alemanha (DE)	567,00	576,00	-1,56
França (FR)	723,10	724,30	-0,17
Itália (IT)	574,12	619,00	-7,25
Países Baixos (NL)	582,63	582,63	0,00
Portugal (PT)	455,47	481,20	-5,35
Eslovénia (SI)	454,43	443,68	2,42
U.E.	628,44	637,01	-1,34

Fonte: Observatório do Mercado de Carne-Carne de Bovino-Estatísticas-Comissão Europeia

Bovinos

22-01 a 28-01-2024

COMÉRCIO INTERNACIONAL
PORTUGAL-MUNDO

PRODUTO	Importação (n.º)		Variação 2023/2022 (%)	Exportação (n.º)		Variação 2023/2022 (%)
	jan a nov			jan a nov		
	2023	2022		2023	2022	
Espécies domésticas, reprodutores de raça pura (vivas)	691	60	1051,67	1615	1946	-17,01
Espécies domésticas, não reprodutores de raça pura (vivas)	176	417	-57,79	88 548	145 874	-39,30
Outros Animais (vivos)	1383	2 123	-34,86	1 721	1343	28,15
TOTAL: Animais vivos	2250	2600	-13,46	91 884	149 163	-38,40

2023-Valores preliminares atualizados em 09 de janeiro de 2024

Fonte: Comércio Internacional-INE

PRODUTO	Importação (t)		Variação 2022/2021 (%)	Exportação (t)		Variação 2023/2022 (%)
	jan a nov			jan a nov		
	2023	2022		2023	2022	
Espécies domésticas, reprodutores de raça pura (vivas)	154,5	25,1	515,42	925,3	1098,8	-15,79
Espécies domésticas, não reprodutores de raça pura (vivas)	77,9	177,3	-56,05	29 047,0	48 020,9	-39,51
Outros Animais (vivos)	754,5	1117,5	-32,49	605,6	486,4	24,49
SubTotal: Animais vivos	986,9	1319,9	-25,23	30 577,9	49 606,1	-38,36
Carnes frescas ou refrigeradas	101 612,0	93 369,0	8,83	13 979,1	14 610,7	-4,32
Carnes congeladas	21 108,3	18 514,2	14,01	1815,8	2155,7	-15,77
Miudezas frescas ou refrigeradas	1105,8	813,5	35,93	150,1	83,9	78,86
Miudezas congeladas	1210,0	1314,4	-7,95	604,0	944,9	-36,07
Carnes salgadas/secas/fumadas	76,3	50,9	49,78	34,9	21,7	60,94
Sub Total: Carnes	125 112,4	114 062,1	9,69	16 583,9	17 817,0	-6,92
TOTAL: Animais vivos+Carnes	126 099,3	115 382,0	9,29	47 161,8	67 423,0	-30,05

2023-Valores preliminares atualizados em 09 de janeiro de 2024

Fonte: Comércio Internacional-INE

PRODUTO	Importação (1000 €)		Variação 2022/2021 (%)	Exportação (1000 €)		Variação 2023/2022 (%)
	jan a nov			jan a nov		
	2023	2022		2023	2022	
Espécies domésticas, reprodutores de raça pura (vivas)	790,3	129,0	512,43	1912,6	1988,9	-3,83
Espécies domésticas, não reprodutores de raça pura (vivas)	267,4	604,1	-55,74	100 223,5	155 245,3	-35,44
Outros Animais (vivos)	2699,2	3848,1	-29,85	1638,5	1453,6	12,72
SubTotal: Animais vivos	3756,9	4581,3	-17,99	103 774,6	158 687,8	-34,60
Carnes frescas ou refrigeradas	638 728,4	582 348,7	9,68	66 844,9	70 059,0	-4,59
Carnes congeladas	132 214,1	128 615,7	2,80	11288,5	11358,6	-0,62
Miudezas frescas ou refrigeradas	4580,1	3230,6	41,77	260,0	172,8	50,44
Miudezas congeladas	3143,0	3280,9	-4,21	920,5	1410,4	-34,74
Carnes salgadas/secas/fumadas	746,7	558,3	33,74	856,4	586,8	45,93
Sub Total: Carnes	779 412,3	718 034,3	8,55	80 170,2	83 587,6	-4,09
TOTAL: Animais vivos+Carnes	783 169,2	722 615,6	8,38	183 944,8	242 275,4	-24,08

2023-Valores preliminares atualizados em 09 de janeiro de 2024

Fonte: Comércio Internacional-INE

Para aceder a preços de produtos consultar
www.gpp.pt/regsima/consulta/
 O SIMA no facebook <http://www.facebook.com/SIMA>

O SIMA disponibiliza informação essencial para os empresários agrícolas e outros agentes tomarem as melhores decisões

O conhecimento do mercado é a chave do sucesso!

Coordenação Central

Divisão de Estatística

Direção de Serviços de Estatística

Gabinete de Planeamento, Políticas e Administração Geral

Praça do Comércio, 1149-010 Lisboa

tel: 213 234 600

SIMA-SISTEMA DE INFORMAÇÃO DE MERCADOS AGRÍCOLAS
sima@gpp.pt