

## Newsletter - Bovinos

Semana 03  
15-01 a 21-01-2024

## DESTAQUE SEMANAL

As cotações médias, de novilho e de novilha, 12 a 24 meses, cruzados Charolês, aumentaram, 0,013 €/kg C e 0,017 €/kg C, respetivamente. As cotações médias, de novilho e de novilha, 12 a 24 meses, Turina, não se alteraram.

**Região Alentejo**

**Na área de mercado Alentejo Litoral:** as cotações, máximas e mais frequentes, de novilha e de novilho, 12 a 24 meses, cruzados Charolês, aumentaram 0,10 €/kg C; as cotações, mínima e mais frequente, de vitelo fêmea, 6 a 8 meses, cruzada Charolês, aumentaram, 0,25 €/kg V e 0,10 €/kg V, respetivamente; as cotações, mínima e máxima, de vitelo macho, 6 a 8 meses, cruzado Charolês, diminuíram 0,15 €/kg V, mas a cotação mais frequente, diminuiu 0,25 €/kg V; as cotações, máxima e mais frequente, de vitelo fêmea, 8 a 12 meses, cruzada Charolês, aumentaram, 180,00 €/U e 15,00 €/U, respetivamente; as cotações, máxima e mais frequente, de vitelo macho, 8 a 12 meses, cruzado Charolês, aumentaram, 100,00 €/U e 50,00 €/U, respetivamente, mas, a cotação mínima diminuiu 100,00 €/U.

**Na área de mercado Alentejo Norte:** as cotações, máximas e mais frequentes, de novilha e de novilho, 12 a 24 meses, cruzados Charolês, aumentaram 0,10 €/kg C, mas, as cotações mínimas aumentaram 0,05 €/kg C; as cotações, mínima e mais frequente, de vitelo fêmea, 6 a 8 meses, cruzada Charolês, aumentaram, 0,20 €/kg V e 0,05 €/kg V, respetivamente; as cotações, mínima e mais frequente, de vitelo macho, 6 a 8 meses, cruzado Charolês, diminuíram, 0,15 €/kg V e 0,30 €/kg V, respetivamente; as cotações, máxima e mais frequente, de vitelo fêmea, 8 a 12 meses, cruzada Charolês, aumentaram, 180,00 €/U e 10,00 €/U, respetivamente, mas, a cotação mínima diminuiu 25,00 €/U; as cotações, máxima e mais frequente, de vitelo macho, 8 a 12 meses, cruzado Charolês, aumentaram, 100,00 €/U, e 20,00 €/U, respetivamente, mas, a cotação mínima diminuiu 100,00 €/U.

**Na área de mercado Beja:** as cotações, máximas e mais frequentes, de novilha e de novilho, 12 a 24 meses, cruzados Charolês, aumentaram, 0,15 €/kg C e 0,10 €/kg C, respetivamente; as cotações, mínima e mais frequente, de vitelo fêmea, 6 a 8 meses, cruzada Charolês, aumentaram, 0,19 €/kg V e 0,05 €/kg V, respetivamente, mas, a cotação máxima diminuiu 0,05 €/kg V; as cotações, mínima e mais frequente, de vitelo macho, 6 a 8 meses, cruzado Charolês, diminuíram, 0,20 €/kg V e 0,25 €/kg V, respetivamente; as cotações, máxima e mais frequente, de vitelo fêmea, 8 a 12 meses, cruzada Charolês, aumentaram, 20,00 €/U e 15,00 €/U, respetivamente, mas, a cotação mínima diminuiu 30,00 €/U; as cotações, máxima e mais frequente, de vitelo macho, 8 a 12 meses, cruzado Charolês, aumentaram, 100,00 €/U e 25,00 €/U, respetivamente, mas, a cotação mínima diminuiu 85,00 €/U.

**Na área de mercado Elvas:** as cotações, máximas e mais frequentes, de novilha e de novilho, 12 a 24 meses, cruzados Charolês, aumentaram 0,15 €/kg C; a cotação mais frequente, de vaca abate, cruzada Charolês, diminuiu 0,05 €/kg C; as cotações, mínima e mais frequente, de vitelo fêmea, 6 a 8 meses, cruzada Charolês, aumentaram, 0,20 €/kg V e 0,05 €/kg V, respetivamente, mas, a cotação máxima diminuiu 0,10 €/kg V; as cotações, mínima e mais frequente, de vitelo macho, 6 a 8 meses, cruzado Charolês, diminuíram, 0,15 €/kg V e 0,30 €/kg V, respetivamente; as cotações, máxima e mais frequente, de vitelo fêmea, 8 a 12 meses, cruzada Charolês, aumentaram, 180,00 €/U e 15,00 €/U, respetivamente, mas a cotação mínima diminuiu 25,00 €/U; as cotações, máxima e mais frequente, de vitelo macho, 8 a 12 meses, cruzado Charolês, aumentaram, 100,00 €/U, e 25,00 €/U, respetivamente, mas a cotação mínima diminuiu 100,00 €/U.

**Na área de mercado Estremoz:** as cotações, mínimas, máximas e mais frequentes, de novilha e de novilho, 12 a 24 meses, cruzados Charolês, aumentaram 0,05 €/kg C; as cotações, mínima, máxima e mais frequente, de vaca abate, cruzada Charolês, aumentaram, 0,20 €/kg C, 0,15 €/kg C e 0,05 €/kg C, respetivamente; as cotações, mínima e mais frequente, de vitelo fêmea, 6 a 8 meses, cruzada Charolês, aumentaram, 0,25 €/kg V e 0,10 €/kg V, respetivamente; as cotações, mínima, máxima e mais frequente, de vitelo macho, 6 a 8 meses, cruzado Charolês, diminuíram, 0,30 €/kg V, 0,10 €/kg V e 0,37 €/kg V, respetivamente; as cotações, máxima e mais frequente, de vitelo fêmea, 8 a 12 meses, cruzada Charolês, aumentaram, 215,00 €/U e 30,00 €/U, respetivamente, mas, a cotação mínima diminuiu 25,00 €/U; a cotação máxima, de vitelo macho, 8 a 12 meses, cruzado Charolês, aumentou 200,00 €/U, mas, a cotação mínima diminuiu 110 €/U.

**Na área de mercado Évora:** as cotações máximas e mais frequentes, de novilha e de novilho, 12 a 24 meses, cruzados Charolês, aumentaram 0,05 €/kg C; as cotações, mínima, máxima e mais frequente, de vaca abate, cruzada Charolês, aumentaram 0,05 €/kg C; as cotações, mínima e mais frequente, de vitelo fêmea, 6 a 8 meses, cruzada Charolês, aumentaram, 0,24 €/kg V e 0,12 €/kg V, respetivamente, mas, a cotação máxima diminuiu 0,04 €/kg V; as cotações, mínima, máxima e mais frequente, de vitelo macho, 6 a 8 meses, cruzado Charolês, diminuíram, 0,33 €/kg V, 0,06 €/kg V e 0,38 €/kg V, respetivamente; as cotações, máxima e mais frequente, de vitelo fêmea, 8 a 12 meses, cruzada Charolês, aumentaram, 230,00 €/U e 33,00 €/U, respetivamente, mas, a cotação mínima diminuiu 23,00 €/U; as cotações, máxima e mais frequente, de vitelo macho, 8 a 12 meses, cruzado Charolês, aumentaram, 212,00 €/U e 16,00 €/U, respetivamente, mas, a cotação mínima diminuiu 110,00 €/U.

**Na Região:** as cotações mínimas e mais frequentes, de novilha e de novilho, 12 a 24 meses, cruzados Charolês, aumentaram 0,05 €/kg C, mas as cotações máximas aumentaram 0,10 €/kg C; as cotações, máxima e mais frequente, de vaca abate, cruzada Charolês, aumentaram 0,05 €/kg C, mas, a cotação máxima aumentou 0,20 €/kg C; as cotações, mínima, máxima e mais frequente, de vitelo macho, 6 a 8 meses, cruzado Charolês, diminuíram, 0,15 €/kg V, 0,06 €/kg V e 0,42 €/kg V, respetivamente; as cotações, máxima e mais frequente, de vitelo macho, 8 a 12 meses, cruzado Charolês, aumentaram, 212,00 €/U e 16,00 €/U, respetivamente, mas, a cotação mínima diminuiu 100,00 €/U.

**Observação:** De acordo com o N.º III, Parte I, Anexo VII do Regulamento (EU) N.º 1308/2013 do Parlamento Europeu de 17 de dezembro de 2013, a carne de vitelo (macho ou fêmea) é denominada:

- a) Vitela, V, quando 6 meses ≤ idade < 8 meses;
- b) Vitelão, Z, quando 8 meses ≤ idade < 12 meses).

**Nota:** kg C: kg Carça; kg V: kg Vivo; U: Unidade

**Fonte:** SIMA/Direção Regional de Agricultura e Pescas de cada região.

Na Bolsa de Bovino-Montijo, as cotações, de novilho e de novilha, aumentaram 0,02 €/kg C. As cotações, de vaca e de vitela, não se alteraram.

Bovinos

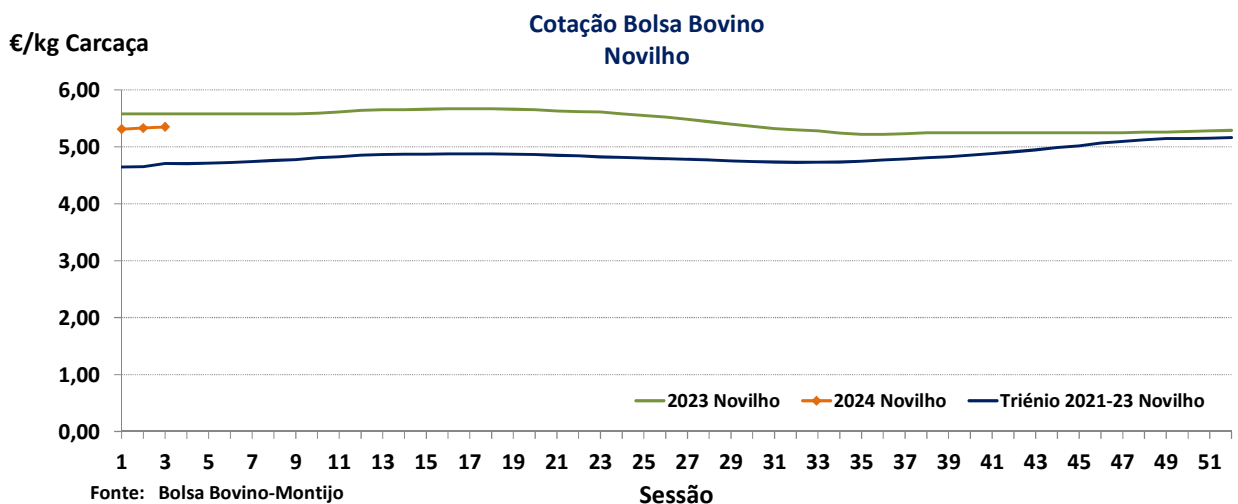
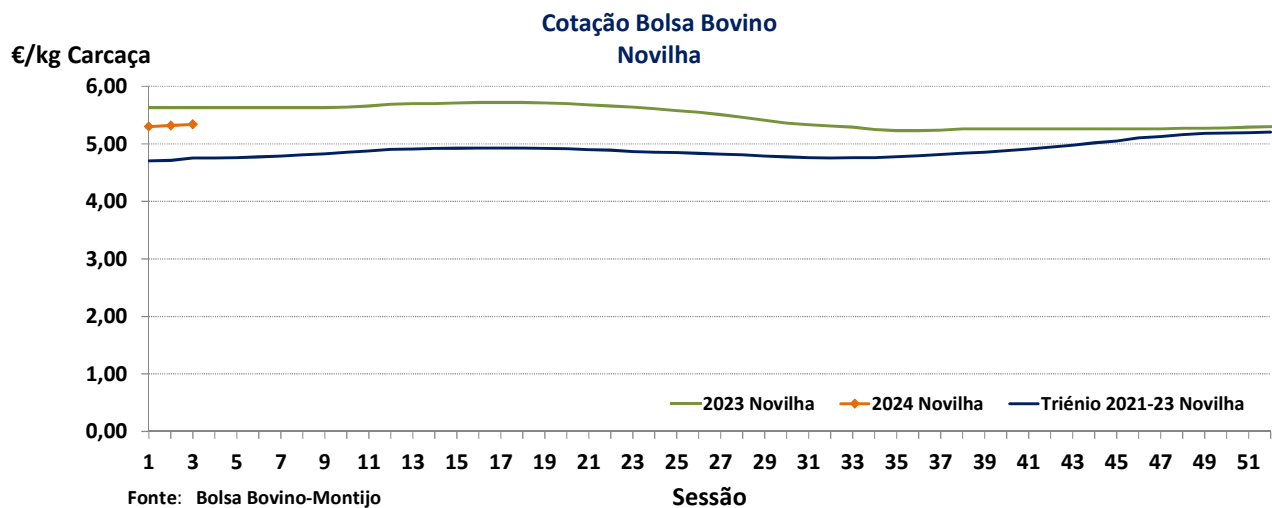
15-01 a 21-01-2024

BOLSA-MONTIJO

CATEGORIA	Cotação €/kg Carçaça (R)		Variação	
	03.ª Sessão	02.ª Sessão	(€)	(%)
	18/01/2024	11/01/2024		
Novilho-A	5,35	5,33	0,02	0,38
Novilha-E	5,34	5,32	0,02	0,38
Vitela-V(*)	6,05	6,05	0,00	0,00
Vaca-D	3,45	3,45	0,00	0,00

(\*) Carne de vitelo (macho ou fêmea)

Fonte: Bolsa de Bovino-Montijo



## Bovinos

15-01 a 21-01-2024

## ÍNDICE DE PREÇO NO PRODUTOR

Portugal

(Base 2015)

PRODUTO	Índice Mensal				Variação relativa a			
					(%)			
	setembro 2023	agosto 2023	julho 2023	setembro 2022	agosto 2023	julho 2023	setembro 2022	
<b>Bovinos adultos</b>	132,70	134,30	135,10	120,85	-1,19	-1,78	9,81	
<b>Vítelos</b>	114,30	115,20	114,90	111,66	-0,78	-0,52	2,36	
<b>Bovinos</b>	124,80	126,00	126,90	116,90	-0,95	-1,65	6,76	

Fonte: INE (valores atualizados em 28 de novembro de 2023)

## ÍNDICE DE PREÇO NO PRODUTOR

Continente

(Base 2015)

PRODUTO	Índice Mensal				Variação relativa a			
					(%)			
	novembro 2023 (Po)	outubro 2023 (Po)	setembro 2023 (Po)	novembro 2022	outubro 2023	setembro 2023	novembro 2022	
<b>Bovinos</b>	120,18	121,83	124,43	120,42	-1,35	-3,42	-0,20	

Po - valor provisório

Fonte: Boletim Mensal de Agricultura e Pescas-INE 15 de janeiro de 2024

## COTAÇÃO MÉDIA SEMANAL

PRODUTO (12 M ≤ idade < 24 M)	Cotação Média Semanal(*) €/kg Carcaça				Variação relativa à		
	Sem 03	Sem 02	Sem 03	Sem 03	Sem 02	Sem 03	Sem 03
	2024	2023	2023	triénio 2020- 2022	2023	2023	triénio 2020-2022
<b>Novilho cruz. Charolês</b>	5,025	5,013	5,163	4,407	0,25	-2,66	14,03
<b>Novilho Turina</b>	4,275	4,275	4,250	3,647	0,00	0,59	17,23
<b>Novilha cruz. Charolês</b>	5,200	5,183	5,350	4,556	0,32	-2,80	14,15
<b>Novilha Turina</b>	4,313	4,313	4,300	3,719	0,00	0,29	15,95

(\*) Continente

Fonte: SIMA/GPP

## COTAÇÃO MÉDIA MENSAL

PRODUTO (12 M ≤ idade < 24 M)	Cotação Média Mensal(*) €/kg Carcaça				Variação relativa a		
	dezembro	novembro	dezembro	dezembro	novembro	dezembro	dezembro
	2023	2023	2022	triénio 2020- 2022	2023	2022	triénio 2020-2022
<b>Novilho cruz. Charolês</b>	5,013	5,038	5,106	4,321	-0,50	-1,84	15,99
<b>Novilho Turina</b>	4,275	4,275	4,250	3,614	0,00	0,59	18,28
<b>Novilha cruz. Charolês</b>	5,183	5,183	5,275	3,969	0,00	-1,74	30,61
<b>Novilha Turina</b>	4,313	4,313	4,300	3,353	0,00	0,29	28,64

(\*) Continente

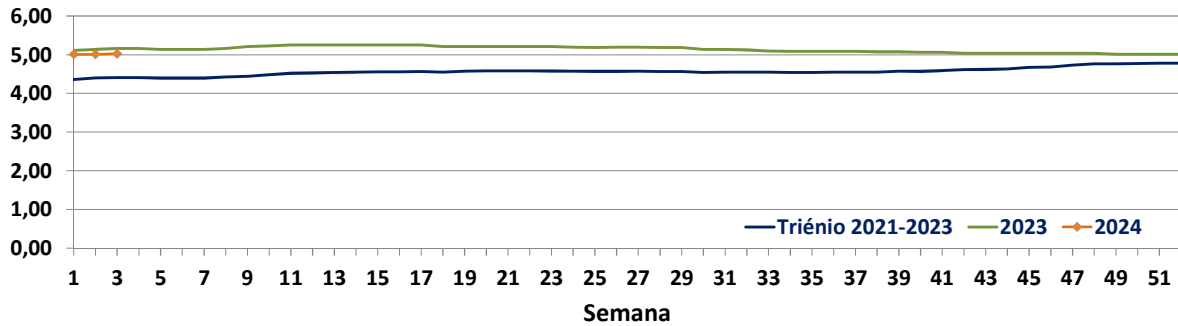
Fonte: SIMA/GPP

## Bovinos

15-01 a 21-01-2024

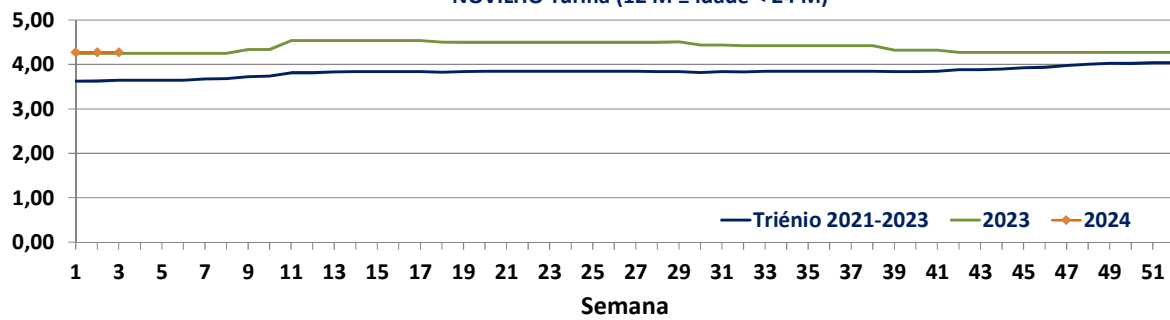
€/kg Carçaça

Cotação Média (Continente)  
NOVILHO Cruzado Charolês (12 M ≤ idade < 24 M)



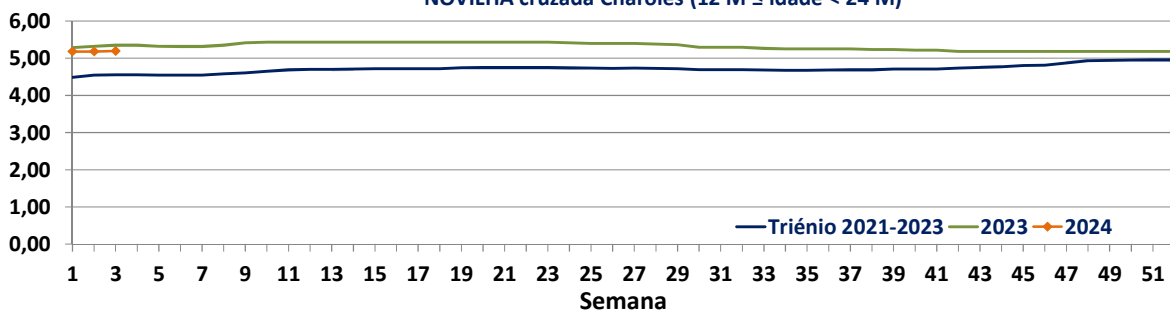
€/kg Carçaça

Cotação Média (Continente)  
NOVILHO Turina (12 M ≤ idade < 24 M)



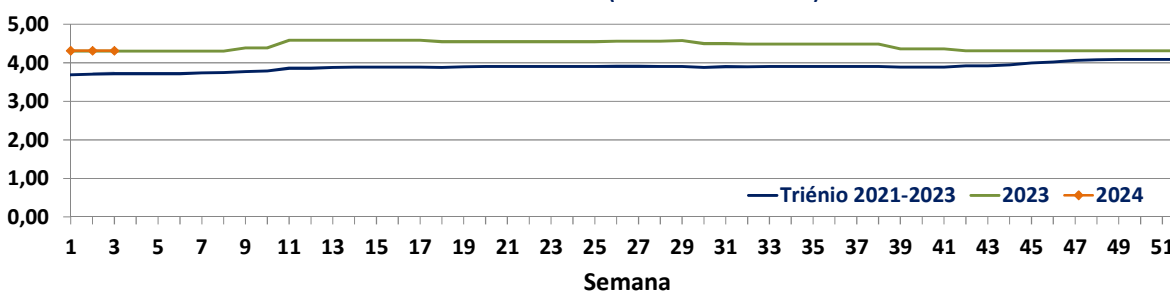
€/kg Carçaça

Cotação Média (Continente)  
NOVILHA cruzada Charolês (12 M ≤ idade < 24 M)



€/kg Carçaça

Cotação Média (Continente)  
NOVILHA Turina (12 M ≤ idade < 24 M)



**Bovinos**

15-01 a 21-01-2024

**PREÇO MÉDIO SEMANAL**
**02.ª Semana-08/01 a 14/01/2024**

Categoria(*)	Classe(*)	Preço Médio (**)					Preço Médio (***)	
		€/kg Carcaça					€/100 kg Carcaça	
		Norte	Centro	L. Vale Tejo	Alentejo	Açores	Continente	Portugal
V-Vitela	–	5,15	5,20	4,62	–	4,00	488,58	481,20
Z Vitelão	U3	5,13	5,25	5,09	–	4,38	514,25	497,42
	U3	4,40	–	5,05	–	–	480,00	480,00
	R2	4,92	5,28	5,04	–	4,08	503,58	464,97
	R3	4,40	–	5,26	4,35	4,33	479,17	468,63
	O2	4,55	4,92	4,62	–	4,07	461,17	444,86
	O3	4,20	5,20	5,05	4,35	4,12	437,37	434,06
A Novilho	U2	4,73	5,25	5,18	–	4,57	508,94	503,91
	U3	4,62	–	5,29	5,43	4,44	527,11	521,32
	R2	4,42	5,23	5,40	4,50	4,11	508,83	480,92
	R3	4,20	–	5,52	5,34	4,14	525,67	501,24
	O2	3,36	5,34	5,62	–	3,98	426,48	415,94
	O3	3,40	5,00	5,74	–	4,20	431,02	427,66
B Macho não castrado i >2 anos	R3	3,30	4,30	4,30	–	3,00	376,12	364,14
C Boi	U2	–	–	–	–	–	–	–
	U3	–	–	–	–	–	–	–
	U4	–	–	–	–	–	–	–
	R3	–	–	–	–	–	–	–
	R4	5,00	–	–	–	–	500,00	500,00
	O3	4,50	–	–	–	–	450,00	450,00
	O4	–	–	–	–	–	–	–
D Vaca	R3	3,49	–	–	–	3,01	348,54	334,61
	R4	3,83	–	4,25	–	3,28	386,50	375,93
	O2	2,77	3,25	–	–	2,68	289,68	283,69
	O3	3,09	–	–	3,10	2,76	309,20	299,67
	O4	2,97	–	–	–	2,70	296,84	294,98
	P2	2,36	2,85	–	–	2,40	241,49	240,59
	P3	2,18	–	–	–	–	218,16	218,16
E Novilha	U2	5,20	5,25	5,30	–	4,30	523,90	516,78
	U3	4,40	5,25	–	5,53	4,52	510,73	497,79
	R2	4,06	5,28	5,16	–	3,95	490,81	481,14
	R3	4,29	5,25	5,36	5,32	3,96	512,98	493,96
	R4	4,30	–	5,30	–	–	456,74	456,74
	O2	4,44	3,79	6,01	–	3,52	459,19	434,80
	O3	3,91	5,47	5,59	4,35	3,94	461,30	446,28
	O4	4,05	–	5,74	–	–	418,62	418,62

Nota: Preço à entrada no matadouro, isento de IVA

(\*) De acordo com a Grelha Comunitária de Classificação de Carcaças: Anexo IV e N.º II, Parte I do Anexo VII, do Regulamento (EU do Parlamento Europeu ) N.º1308/2013 de 17 dezembro de 2013

(\*\*) Regiões: Preço médio ponderado calculado relativamente ao peso

(\*\*\*) Continente e Portugal: O preço médio resulta da ponderação dos preços médios regionais, sendo que esta ponderação foi calculada com base no abate registado em 2022, atualizada em 01 junho de 2023

Fonte: SIMA/GPP

## Bovinos

15-01 a 21-01-2024

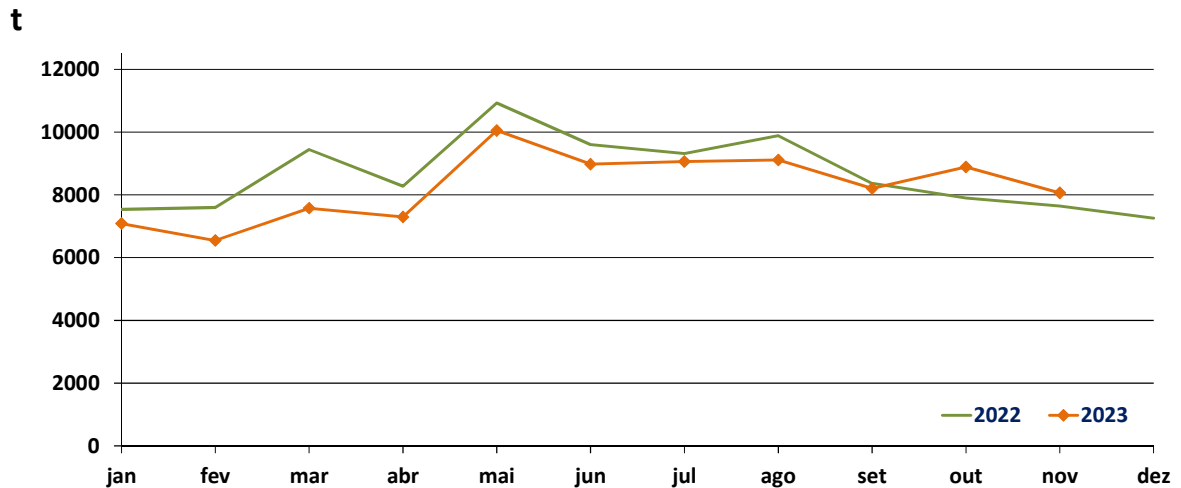
### ABATE APROVADO PARA CONSUMO janeiro a novembro

Portugal	Unidades (n.º)		Variação (%)	Massa (t)		Variação (%)
	2023	2022	2023/2022	2023	2022	2023/2022
<b>Animal</b>						
<b>Vitelo - V(*)</b>	42 188	51 865	-18,66	6077,4	7542,2	-19,42
<b>Vitelão - Z(*)</b>	79 561	81 199	-2,02	14 598,0	14 992,6	-2,63
<b>Novilho</b>	98 966	103 974	-4,82	31 623,9	33 125,1	-4,53
<b>Boi</b>	1228	1370	-10,36	421,7	445,4	-5,31
<b>Vaca</b>	82 420	93 147	-11,52	22 866,0	25 216,8	-9,32
<b>Novilha</b>	63 495	63 501	-0,01	15 274,6	15 178,6	0,63
<b>TOTAL</b>	<b>367 858</b>	<b>395 056</b>	<b>-6,88</b>	<b>90 861,5</b>	<b>96 500,5</b>	<b>-5,84</b>

(\*)macho e fêmea

Fonte: INE (2023: Valores atualizados em 16 de janeiro de 2024)

### Abate mensal aprovado para consumo



Fonte: INE (2023: Valor mensal atualizado em 16 de janeiro de 2024)

## Bovinos

15-01 a 21-01-2024

### PREÇO MÉDIO SEMANAL- UNIÃO EUROPEIA

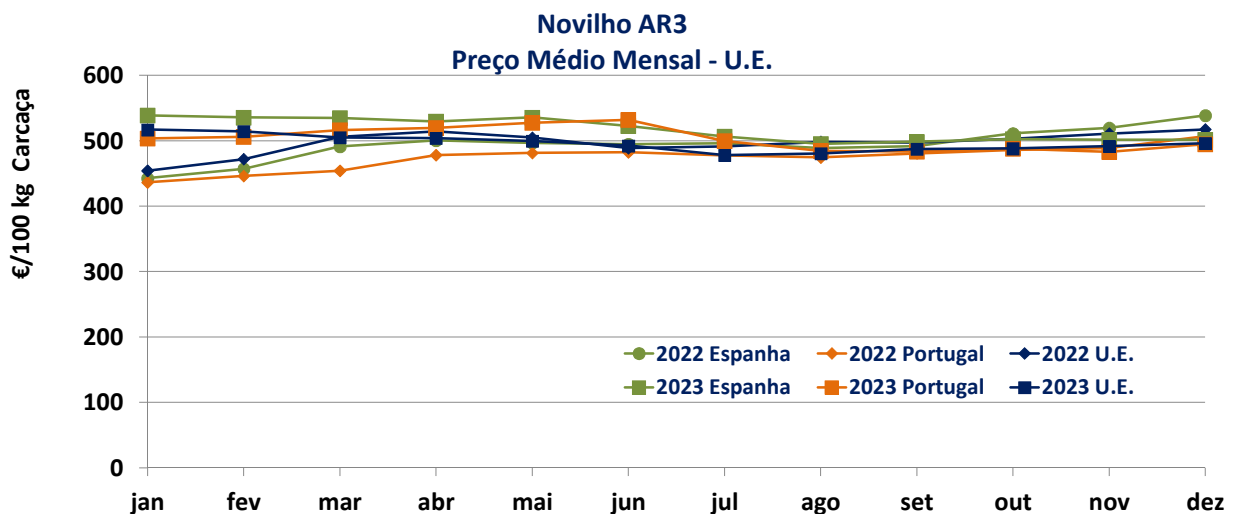
#### I - NOVILHO AR3

País (Ordenação de origem)	Preço Médio Semanal (€/100 kg Carcaça)		Variação (%) Sem 02/Sem 01
	Semana 02 08/01 a 14/01/2024	Semana 01 01/01 a 07/01/2024	
Bélgica (BE)	402,00	454,06	-11,47
Bulgária (BG)	587,99	536,97	9,50
República Checa (CZ)	454,83	449,60	1,16
Dinamarca (DK)	419,95	415,62	1,04
Alemanha (DE)	488,06	488,06	0,00
Estónia (EE)	c	c	-
Irlanda (IE) (Boi BR3)	509,53	505,14	0,87
Grécia (EL)	n.d.	n.d.	-
Espanha (ES)	503,85	504,36	-0,10
França (FR)	525,00	524,00	0,19
Croácia (HR)	516,27	514,87	0,27
Itália (IT)	411,78	530,54	-22,38
Chipre (CY)	n.d.	n.d.	-
Letónia (LV)	n.d.	302,57	-
Lituânia (LT)	393,11	377,06	4,26
Luxemburgo (LU)	c	c	-
Hungria (HU)	n.d.	n.d.	-
Malta (MT)	n.d.	n.d.	-
Países Baixos (NL)	456,00	481,00	-5,20
Áustria (AT)	501,92	501,72	0,04
Polónia (PL)	483,70	483,54	0,03
Portugal (PT)	501,24	485,49	3,24
Roménia (RO)	449,47	487,58	-7,82
Eslovénia (SI)	493,18	491,56	0,33
Eslováquia (SK)	451,43	453,03	-0,35
Finlândia (FI)	496,60	502,23	-1,12
Suécia (SE)	524,29	526,98	-0,51
<b>U.E.</b>	<b>498,67</b>	<b>499,12</b>	<b>-0,09</b>

c: Confidencial

n.d.: Não disponível

Fonte: Observatório do Mercado de Carne-Carne de Bovino-Estatísticas-Comissão Europeia



Fonte: Observatório do Mercado de Carne-Carne de Bovino-Estatísticas-Comissão Europeia

**Bovinos**

15-01 a 21-01-2024

**II - OUTROS BOVINOS-VIVOS**
**A. VITELo MACHO DE RECRIA-VIVO**  
(8 dias a 4 semanas)

**A.1 VITELo MACHO TIPO LEITEIRO-VIVO**

País (Ordenação de origem)	Preço Médio Semanal (€/Cabeça)		Variação (%) Sem 02/Sem 01
	Semana 02 08/01 a 14/01/2024	Semana 01 01/01 a 07/01/2024	
Bélgica (BE)	53,42	51,00	4,75
Dinamarca (DK)	100,56	100,58	-0,02
Alemanha (DE)	90,83	90,83	0,00
Irlanda (IE)	134,54	81,89	64,29
Espanha (ES)	89,61	91,58	-2,15
França (FR)	53,75	54,35	-1,10
Itália (IT)	118,31	119,28	-0,81
Países Baixos (NL)	74,00	72,00	2,78
Áustria (AT)	124,37	163,26	-23,82
Polónia (PL)	195,06	188,49	3,48
Roménia (RO)	47,13	46,53	1,30
<b>U.E.</b>	<b>98,74</b>	<b>94,68</b>	<b>4,28</b>

Fonte: Observatório do Mercado de Carne-Carne de Bovino-Estatísticas-Comissão Europeia

**A.2. VITELo MACHO PARA CARNE-VIVO**

País (Ordenação de origem)	Preço Médio Semanal (€/Cabeça)		Variação (%) Sem 02/Sem 01
	Semana 02 08/01 a 14/01/2024	Semana 01 01/01 a 07/01/2024	
Bélgica (BE)	358,06	355,56	0,70
Dinamarca (DK)	164,60	164,60	0,00
Alemanha (DE)	191,20	191,20	0,00
Irlanda (IE)	208,58	235,32	-11,36
Espanha (ES)	202,14	196,73	2,75
França (FR)	228,10	229,09	-0,43
Itália (IT)	240,24	240,26	-0,01
Países Baixos (NL)	171,00	171,00	0,00
Áustria (AT)	323,69	353,45	-8,42
Polónia (PL)	293,47	283,91	3,37
Roménia (RO)	336,85	277,67	21,31
<b>U.E.</b>	<b>232,05</b>	<b>231,55</b>	<b>0,22</b>

Fonte: Observatório do Mercado de Carne-Carne de Bovino-Estatísticas-Comissão Europeia

**B. BOVINO PARA CARNE-VIVO**
**B.1. VITELo-VIVO (macho e fêmea)**  
(6 meses ≤ idade < 12 meses)

País (Ordenação de origem)	Preço Médio Semanal (€/kg Vivo)		Variação (%) Sem 02/Sem 01
	Semana 02 08/01 a 14/01/2024	Semana 01 01/01 a 07/01/2024	
Bélgica (BE)	4,63	4,50	2,89
Irlanda (IE)	2,44	2,49	-2,01
Espanha (ES)	3,24	3,22	0,62
França (FR)	3,36	3,35	0,30
Itália (IT)	3,46	3,46	0,00
Áustria (AT)	2,81	2,99	-6,02
Portugal (PT)	3,03	2,75	10,18
Suécia (SE)	2,45	2,60	-5,81
<b>U.E.</b>	<b>3,15</b>	<b>3,15</b>	<b>-0,07</b>

Fonte: Observatório do Mercado de Carne-Carne de Bovino-Estatísticas-Comissão Europeia



**Bovinos**

15-01 a 21-01-2024

**B. BOVINO PARA CARNE-VIVO**
**B.2. NOVILHO-VIVO**  
(12 meses ≤ idade < 24 meses)

País (Ordenação de origem)	Preço Médio Semanal (€/kg Vivo)		Variação (%) Sem 02/Sem 01
	Semana 02 08/01 a 14/01/2024	Semana 01 01/01 a 07/01/2024	
<b>Bélgica</b> (BE)	4,43	4,33	2,31
<b>Alemanha</b> (DE)	4,54	4,54	0,00
<b>Irlanda</b> (IE)	2,47	2,37	4,22
<b>França</b> (FR)	3,15	3,15	0,00
<b>Itália</b> (IT)	3,70	3,70	0,00
<b>Áustria</b> (AT)	2,58	2,78	-7,19
<b>Portugal</b> (PT)	3,15	2,82	11,70
<b>Suécia</b> (SE)	2,43	2,58	-5,86
<b>U.E.</b>	<b>3,41</b>	<b>3,39</b>	<b>0,49</b>

n.d.: Não disponível

Fonte: Observatório do Mercado de Carne-Carne de Bovino-Estatísticas-Comissão Europeia

**B.3. NOVILHA-VIVA**  
(12 meses ≤ idade < 24 meses)

País (Ordenação de origem)	Preço Médio Semanal (€/kg Vivo)		Variação (%) Sem 02/Sem 01
	Semana 02 08/01 a 14/01/2024	Semana 01 01/01 a 07/01/2024	
<b>Bélgica</b> (BE)	3,13	3,13	0,00
<b>Alemanha</b> (DE)	2,33	2,33	0,00
<b>Irlanda</b> (IE)	2,55	2,33	9,44
<b>França</b> (FR)	3,23	3,23	0,00
<b>Itália</b> (IT)	2,93	2,93	0,00
<b>Áustria</b> (AT)	2,36	2,13	10,80
<b>Portugal</b> (PT)	2,30	2,66	-13,53
<b>Suécia</b> (SE)	2,13	2,19	-2,50
<b>U.E.</b>	<b>2,77</b>	<b>2,74</b>	<b>1,12</b>

n.d.: Não disponível

Fonte: Observatório do Mercado de Carne-Carne de Bovino-Estatísticas-Comissão Europeia

**C. VITELLO- (macho e fêmea)**  
(Abatido idade < 8 meses)

País (Ordenação de origem)	Preço Médio Semanal (€/100 kg)		Variação (%) Sem 02/Sem 01
	Semana 02 08/01 a 14/01/2024	Semana 01 01/01 a 07/01/2024	
<b>Bélgica</b> (BE)	711,25	711,25	0,00
<b>Alemanha</b> (DE)	574,00	574,00	0,00
<b>França</b> (FR)	724,30	713,90	1,46
<b>Itália</b> (IT)	619,00	579,12	6,89
<b>Países Baixos</b> (NL)	582,63	577,95	0,81
<b>Portugal</b> (PT)	481,20	463,04	3,92
<b>Eslovénia</b> (SI)	443,68	448,15	-1,00
<b>U.E.</b>	<b>636,85</b>	<b>625,48</b>	<b>1,82</b>

Fonte: Observatório do Mercado de Carne-Carne de Bovino-Estatísticas-Comissão Europeia

## Bovinos

15-01 a 21-01-2024

COMÉRCIO INTERNACIONAL  
PORTUGAL-MUNDO

n.º

PRODUTO	Importação (n.º)		Variação 2023/2022 (%)	Exportação (n.º)		Variação 2023/2022 (%)
	jan a nov			jan a nov		
	2023	2022		2023	2022	
Espécies domésticas, reprodutores de raça pura (vivas)	691	60	1051,67	1615	1946	-17,01
Espécies domésticas, não reprodutores de raça pura (vivas)	176	417	-57,79	88 548	145 874	-39,30
Outros Animais (vivos)	1383	2 123	-34,86	1 721	1343	28,15
<b>TOTAL: Animais vivos</b>	<b>2250</b>	<b>2600</b>	<b>-13,46</b>	<b>91 884</b>	<b>149 163</b>	<b>-38,40</b>

2023-Valores preliminares atualizados em 09 de janeiro de 2024

Fonte: Comércio Internacional-INE

Massa

PRODUTO	Importação (t)		Variação 2022/2021 (%)	Exportação (t)		Variação 2023/2022 (%)
	jan a nov			jan a nov		
	2023	2022		2023	2022	
Espécies domésticas, reprodutores de raça pura (vivas)	154,5	25,1	515,42	925,3	1098,8	-15,79
Espécies domésticas, não reprodutores de raça pura (vivas)	77,9	177,3	-56,05	29 047,0	48 020,9	-39,51
Outros Animais (vivos)	754,5	1117,5	-32,49	605,6	486,4	24,49
<b>SubTotal: Animais vivos</b>	<b>986,9</b>	<b>1319,9</b>	<b>-25,23</b>	<b>30 577,9</b>	<b>49 606,1</b>	<b>-38,36</b>
Carnes frescas ou refrigeradas	101 612,0	93 369,0	8,83	13 979,1	14 610,7	-4,32
Carnes congeladas	21 108,3	18 514,2	14,01	1815,8	2155,7	-15,77
Miudezas frescas ou refrigeradas	1105,8	813,5	35,93	150,1	83,9	78,86
Miudezas congeladas	1210,0	1314,4	-7,95	604,0	944,9	-36,07
Carnes salgadas/secas/fumadas	76,3	50,9	49,78	34,9	21,7	60,94
<b>Sub Total: Carnes</b>	<b>125 112,4</b>	<b>114 062,1</b>	<b>9,69</b>	<b>16 583,9</b>	<b>17 817,0</b>	<b>-6,92</b>
<b>TOTAL: Animais vivos+Carnes</b>	<b>126 099,3</b>	<b>115 382,0</b>	<b>9,29</b>	<b>47 161,8</b>	<b>67 423,0</b>	<b>-30,05</b>

2023-Valores preliminares atualizados em 09 de janeiro de 2024

Fonte: Comércio Internacional-INE

Valor

PRODUTO	Importação (1000 €)		Variação 2022/2021 (%)	Exportação (1000 €)		Variação 2023/2022 (%)
	jan a nov			jan a nov		
	2023	2022		2023	2022	
Espécies domésticas, reprodutores de raça pura (vivas)	790,3	129,0	512,43	1912,6	1988,9	-3,83
Espécies domésticas, não reprodutores de raça pura (vivas)	267,4	604,1	-55,74	100 223,5	155 245,3	-35,44
Outros Animais (vivos)	2699,2	3848,1	-29,85	1638,5	1453,6	12,72
<b>SubTotal: Animais vivos</b>	<b>3756,9</b>	<b>4581,3</b>	<b>-17,99</b>	<b>103 774,6</b>	<b>158 687,8</b>	<b>-34,60</b>
Carnes frescas ou refrigeradas	638 728,4	582 348,7	9,68	66 844,9	70 059,0	-4,59
Carnes congeladas	132 214,1	128 615,7	2,80	11288,5	11358,6	-0,62
Miudezas frescas ou refrigeradas	4580,1	3230,6	41,77	260,0	172,8	50,44
Miudezas congeladas	3143,0	3280,9	-4,21	920,5	1410,4	-34,74
Carnes salgadas/secas/fumadas	746,7	558,3	33,74	856,4	586,8	45,93
<b>Sub Total: Carnes</b>	<b>779 412,3</b>	<b>718 034,3</b>	<b>8,55</b>	<b>80 170,2</b>	<b>83 587,6</b>	<b>-4,09</b>
<b>TOTAL: Animais vivos+Carnes</b>	<b>783 169,2</b>	<b>722 615,6</b>	<b>8,38</b>	<b>183 944,8</b>	<b>242 275,4</b>	<b>-24,08</b>

2023-Valores preliminares atualizados em 09 de janeiro de 2024

Fonte: Comércio Internacional-INE

Para aceder a preços de produtos consultar  
[www.gpp.pt/regsima/consulta/](http://www.gpp.pt/regsima/consulta/)  
 O SIMA no facebook <http://www.facebook.com/SIMA>

O SIMA disponibiliza informação essencial para os empresários agrícolas e outros agentes tomarem as melhores decisões

O conhecimento do mercado é a chave do sucesso!

## Coordenação Central

Divisão de Estatística

Direção de Serviços de Estatística

Gabinete de Planeamento, Políticas e Administração Geral

Praça do Comércio, 1149-010 Lisboa

tel: 213 234 600

SIMA-SISTEMA DE INFORMAÇÃO DE MERCADOS AGRÍCOLAS  
[sima@gpp.pt](mailto:sima@gpp.pt)