

Newsletter - Bovinos

Semana 01
01-01 a 07-01-2024

DESTAQUE SEMANAL

As cotações médias, de novilhos e de novilhas, 12 a 24 meses, cruzados Charolês e Turina, não se alteraram.

Região Trás-os-Montes

Nas áreas de mercado, Terra Fria e Alto Tâmega a semana foi caracterizada por uma oferta e uma procura médias.

As cotações nas áreas de mercado e Região não se alteraram.

Região Entre Douro e Minho

Nas áreas de mercado, Entre Douro e Minho e Ribadouro a oferta e a procura, foram médias.

As cotações, nas áreas de mercado e Região, mantiveram-se estáveis.

Região Beira Litoral

A situação de mercado na Beira Litoral continuou equilibrada. Os preços mantiveram-se estáveis.

Nas áreas de mercado Aveiro, Coimbra e Viseu e Região as cotações não se alteraram.

Região Beira Interior

Nas áreas de mercado, Guarda e Castelo Branco e na Região, tanto a oferta como a procura, foram médias.

As cotações, nas áreas de mercado e Região, não se alteraram.

Região Ribatejo e Oeste

Na área de mercado Ribatejo e na Região, a oferta e a procura foram médias.

Na área de mercado e Região, as cotações não se alteraram.

Região Alentejo

Na área de mercado, Alentejo Litoral, a oferta foi média e a procura foi média/alta. Na área de mercado Beja a oferta e a procura foram médias. Nas áreas de mercado, Elvas e Estremoz, a oferta foi média e a procura foi média/baixa. Na área de mercado, Alentejo Norte, a oferta foi média/baixa tal como a procura. Na área de mercado Évora, oferta foi média/alta e a procura foi média.

Alguns constrangimentos sanitários à exportação de animais.

As cotações, nas áreas de mercado e Região, não se alteraram.

Observação: De acordo com o N.º III, Parte I, Anexo VII do Regulamento (EU) N.º 1308/2013 do Parlamento Europeu de 17 de dezembro de 2013, a carne de vitelo (macho ou fêmea) é denominada:

- a) Vitela, V, quando 6 meses ≤ Idade < 8 meses;
- b) Vitelão, Z, quando 8 meses ≤ idade < 12 meses).

Nota: kg C: kg Carcaça; kg V: kg Vivo; U: Unidade

Fonte: SIMA/Direção Regional de Agricultura e Pescas de cada região.

Na Bolsa de Bovino-Montijo, as cotações, de novilho e de novilha, aumentaram 0,01 €/kg C. As cotações, de vaca e de vitela, não se alteraram.

Bovinos

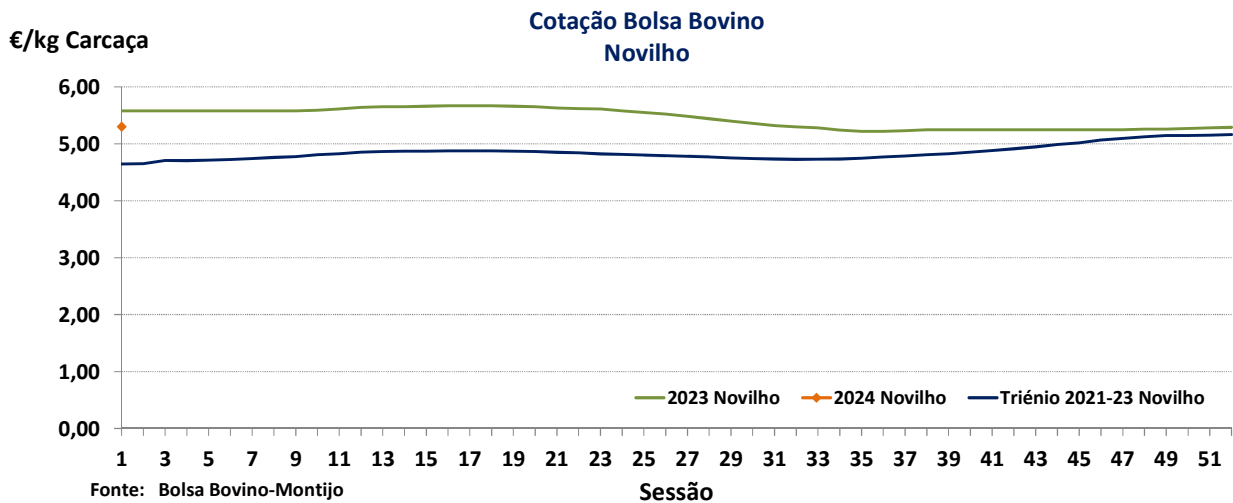
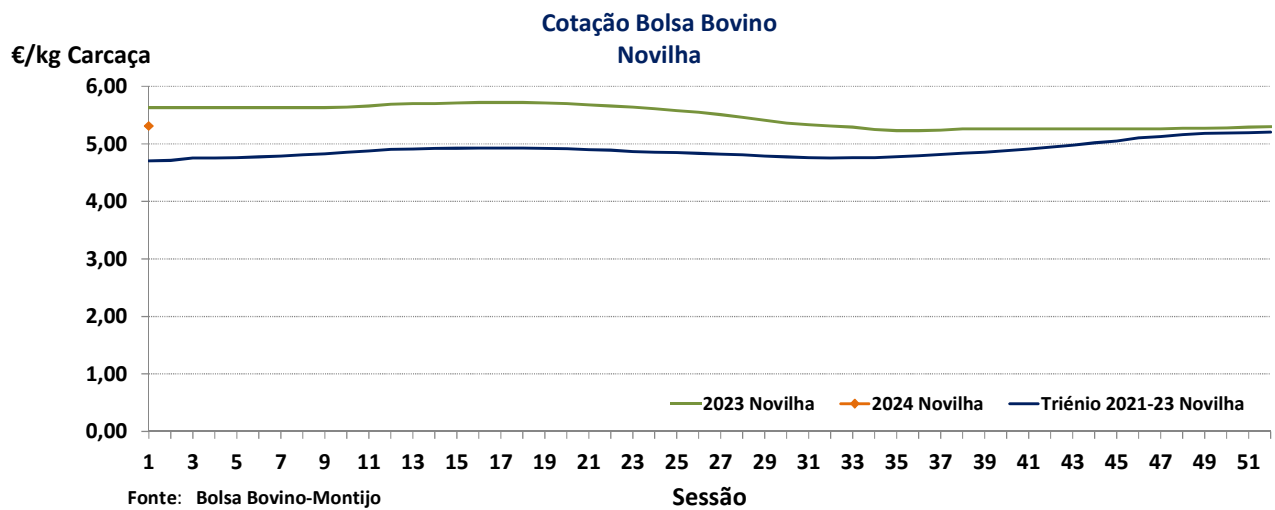
01-01 a 07-01-2024

BOLSA-MONTIJO

CATEGORIA	Cotação €/kg Carçaça (R)		Variação	
	01.ª Sessão	52.ª Sessão	(€)	(%)
	04/01/2024	28/12/2023		
Novilho-A	5,31	5,30	0,01	0,19
Novilha-E	5,30	5,29	0,01	0,19
Vitela-V(*)	6,05	6,05	0,00	0,00
Vaca-D	3,45	3,45	0,00	0,00

(*) Carne de vitelo (macho ou fêmea)

Fonte: Bolsa de Bovino-Montijo



Bovinos

01-01 a 07-01-2024

ÍNDICE DE PREÇO NO PRODUTOR

Portugal

(Base 2015)

PRODUTO	Índice Mensal				Variação relativa a (%)			
	setembro	agosto	julho	setembro	agosto	julho	setembro	
	2023	2023	2023	2022	2023	2023	2022	
Bovinos adultos	132,70	134,30	135,10	120,85	-1,19	-1,78	9,81	
Vítelos	114,30	115,20	114,90	111,66	-0,78	-0,52	2,36	
Bovinos	124,80	126,00	126,90	116,90	-0,95	-1,65	6,76	

Fonte: INE (valores atualizados em 28 de novembro de 2023)

ÍNDICE DE PREÇO NO PRODUTOR

Continente

(Base 2015)

PRODUTO	Índice Mensal				Variação relativa a (%)			
	novembro	outubro	setembro	novembro	outubro	setembro	novembro	
	2023 (Po)	2023 (Po)	2023 (Po)	2022	2023	2023	2022	
Bovinos	120,18	121,83	124,43	120,42	-1,35	-3,42	-0,20	

Po - valor provisório

Fonte: Boletim Mensal de Agricultura e Pescas-INE 15 de dezembro de 2023

COTAÇÃO MÉDIA SEMANAL

PRODUTO (12 M ≤ idade < 24 M)	Cotação Média Semanal(*) €/kg Carcaça				Variação relativa à (%)		
	Sem 01	Sem 52	Sem 01	Sem 01	Sem 52	Sem 01	Sem 01
	2024	2023	2023	triénio 2020-2022	2023	2023	triénio 2020-2022
Novilho cruz. Charolês	5,013	5,013	5,113	4,357	0,00	-1,96	15,05
Novilho Turina	4,275	4,275	4,250	3,622	0,00	0,59	18,04
Novilha cruz. Charolês	5,183	5,183	5,283	4,489	0,00	-1,89	15,47
Novilha Turina	4,313	4,313	4,300	3,686	0,00	0,29	17,00

(*) Continente

Fonte: SIMA/GPP

COTAÇÃO MÉDIA MENSAL

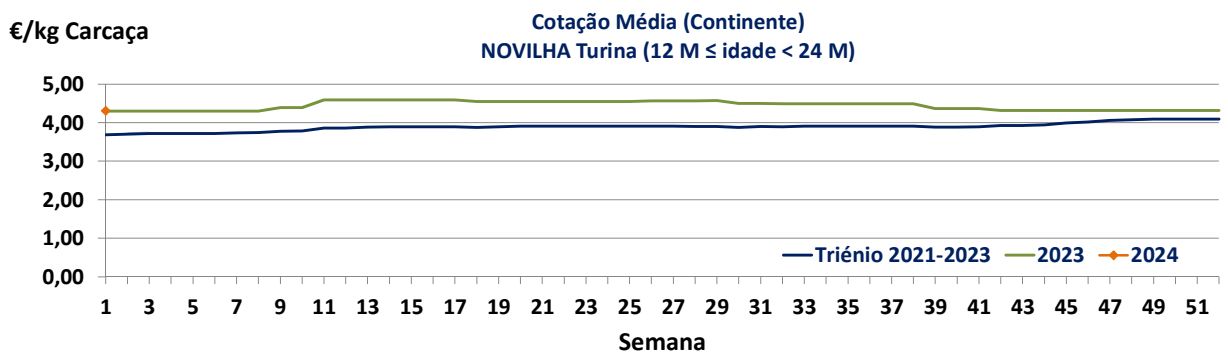
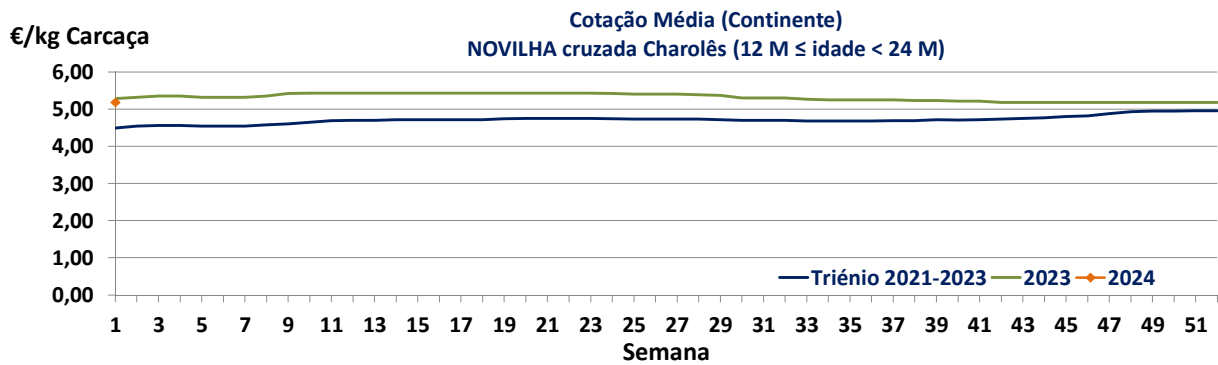
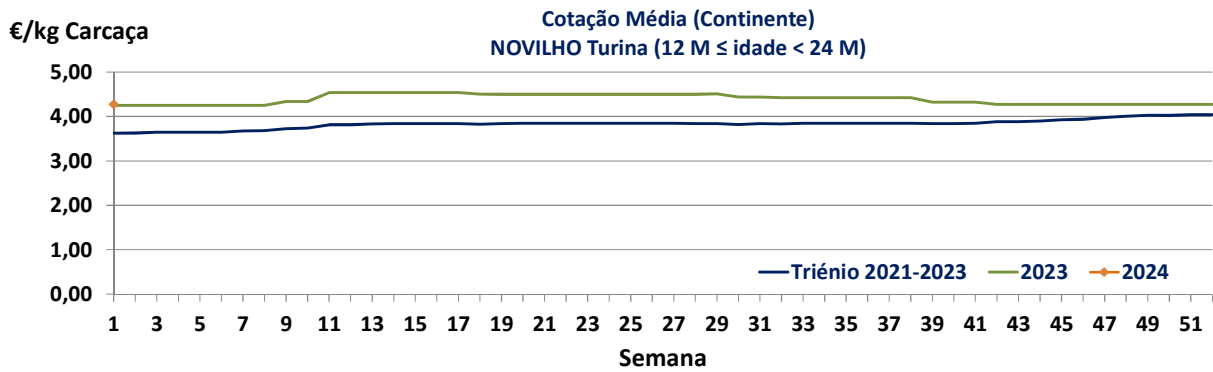
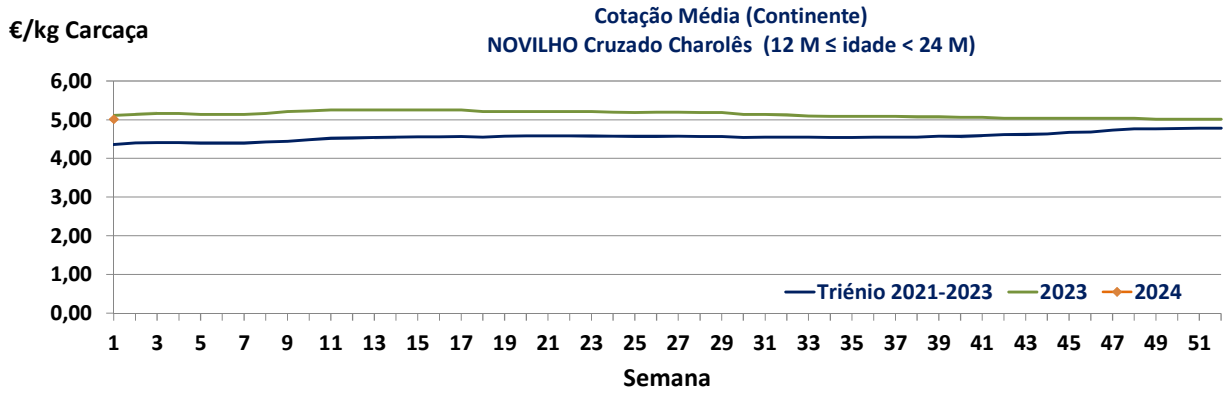
PRODUTO (12 M ≤ idade < 24 M)	Cotação Média Mensal(*) €/kg Carcaça				Variação relativa a (%)		
	dezembro	novembro	dezembro	dezembro	novembro	dezembro	dezembro
	2023	2023	2022	triénio 2020-2022	2023	2022	triénio 2020-2022
Novilho cruz. Charolês	5,013	5,038	5,106	4,321	-0,50	-1,84	15,99
Novilho Turina	4,275	4,275	4,250	3,614	0,00	0,59	18,28
Novilha cruz. Charolês	5,183	5,183	5,275	3,969	0,00	-1,74	30,61
Novilha Turina	4,313	4,313	4,300	3,353	0,00	0,29	28,64

(*) Continente

Fonte: SIMA/GPP

Bovinos

01-01 a 07-01-2024



Bovinos

01-01 a 07-01-2024

PREÇO MÉDIO SEMANAL
52.ª Semana-25/12 a 31/12/2023

Categoria(*)	Classe(*)	Preço Médio (**)					Preço Médio (***)	
		€/kg Carcaça					€/100 kg Carcaça	
		Norte	Centro	L. Vale Tejo	Alentejo	Açores	Continente	Portugal
V-Vitela	–	4,86	–	4,62	–	3,41	473,85	462,53
Z Vitelão	U3	5,15	5,30	5,01	–	4,44	513,61	498,20
	U3	5,15	–	–	–	4,40	515,00	484,91
	R2	4,22	5,43	5,10	4,35	4,04	473,86	446,98
	R3	4,47	–	5,17	4,35	4,07	478,33	461,76
	O2	4,28	4,66	4,61	–	3,91	447,14	430,05
	O3	4,21	–	4,71	–	4,20	429,67	428,27
A Novilho	U2	4,88	5,30	5,12	5,33	4,72	512,70	509,12
	U3	5,05	5,20	5,28	5,37	4,66	529,05	524,75
	R2	4,70	5,12	5,27	4,53	4,34	505,70	485,16
	R3	4,24	3,25	5,39	5,25	4,39	497,12	485,49
	O2	4,19	4,64	5,37	–	3,89	452,84	429,03
	O3	4,10	–	5,47	4,35	4,10	457,70	443,03
B Macho não castrado i >2 anos	R3	–	–	5,25	4,35	–	516,04	516,04
C Boi	U2	–	–	–	–	–	–	–
	U3	–	–	–	–	–	–	–
	U4	–	–	–	–	–	–	–
	R3	4,30	–	–	–	–	430,00	430,00
	R4	–	–	–	–	–	–	–
	O3	–	–	–	–	–	–	–
	O4	–	–	–	–	–	–	–
D Vaca	R3	3,56	–	3,45	–	3,22	353,37	345,56
	R4	2,91	–	3,40	–	3,20	294,35	298,96
	O2	3,02	3,12	3,35	–	2,79	307,86	300,43
	O3	3,00	–	3,35	3,10	3,14	303,57	306,54
	O4	2,67	–	–	–	2,40	267,35	265,46
	P2	2,35	–	3,30	–	2,65	248,91	258,73
	P3	2,29	–	3,30	–	2,23	230,37	229,09
E Novilha	U2	5,06	5,20	–	–	4,66	512,26	507,79
	U3	4,47	5,20	5,30	–	4,81	503,50	498,91
	R2	4,54	5,23	5,04	–	4,46	495,69	490,68
	R3	4,37	5,20	5,32	5,29	4,24	511,58	497,29
	R4	–	–	5,25	–	4,10	525,00	479,84
	O2	4,04	2,82	5,72	–	4,04	407,77	406,94
	O3	4,03	–	5,52	–	3,90	456,63	439,81
	O4	4,20	–	–	–	–	420,00	420,00

Nota: Preço à entrada no matadouro, isento de IVA

(*) De acordo com a Grelha Comunitária de Classificação de Carcaças: Anexo IV e N.º II, Parte I do Anexo VII, do Regulamento (EU do Parlamento Europeu) N.º1308/2013 de 17 dezembro de 2013

(**) Regiões: Preço médio ponderado calculado relativamente ao peso

(***) Continente e Portugal: O preço médio resulta da ponderação dos preços médios regionais, sendo que esta ponderação foi calculada com base no abate registado em 2022, atualizada em 01 junho de 2023

Fonte: SIMA/GPP

Bovinos

01-01 a 07-01-2024

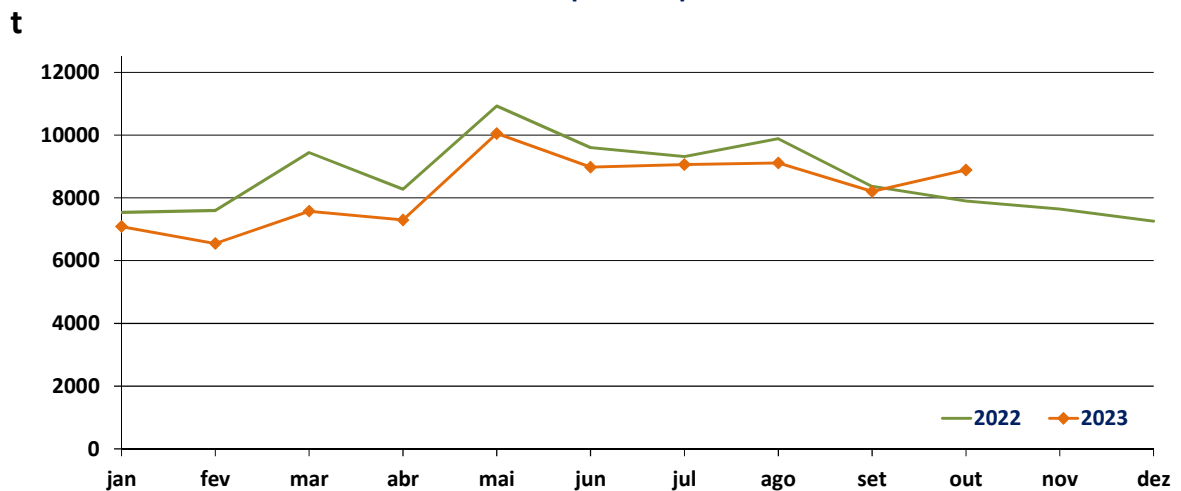
ABATE APROVADO PARA CONSUMO janeiro a outubro

Portugal	Unidades (n.º)		Variação (%)	Massa (t)		Variação (%)
	2023	2022	2023/2022	2023	2022	2023/2022
Animal						
Vitelo - V(*)	38 301	47 208	-18,87	5545,3	6874,7	-19,34
Vitelão - Z(*)	71 705	73 120	-1,94	13 156,0	13 504,6	-2,58
Novilho	90 284	96 538	-6,48	28 864,1	30 813,4	-6,33
Boi	1118	1262	-11,41	388,6	408,8	-4,95
Vaca	75 686	85 684	-11,67	20 983,7	23 196,3	-9,54
Novilha	57 776	58 775	-1,70	13 862,9	14 051,5	-1,34
TOTAL	334 870	362 587	-7,64	82 800,6	88 849,4	-6,81

(*)macho e fêmea

Fonte: INE (2023: Valores atualizados em 19 de dezembro de 2023)

Abate mensal aprovado para consumo



Fonte: INE (2023: Valor mensal atualizado em 19 de dezembro de 2023)

Bovinos

01-01 a 07-01-2024

PREÇO MÉDIO SEMANAL- UNIÃO EUROPEIA

I - NOVILHO AR3

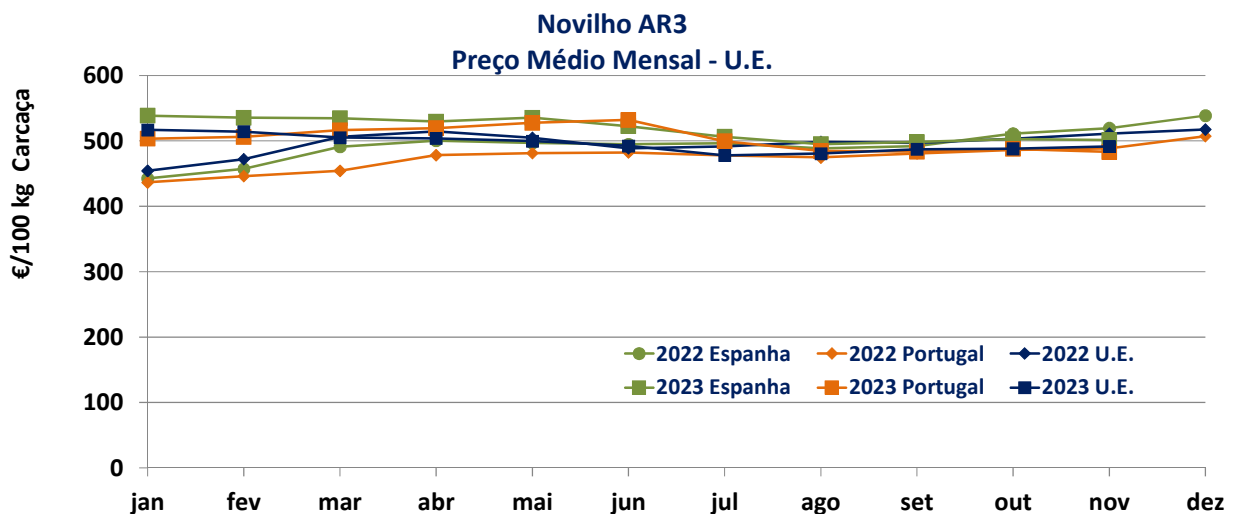
País (Ordenação de origem)	Preço Médio Semanal (€/100 kg Carcaça)		Variação (%) Sem 52/Sem 51
	Semana 52 25/12 a 31/12/2023	Semana 51 18/12 a 24/12/2023	
Bélgica (BE)	402,50	402,50	0,00
Bulgária (BG)	536,97	536,97	0,00
República Checa (CZ)	456,37	452,99	0,75
Dinamarca (DK)	419,60	422,22	-0,62
Alemanha (DE)	487,53	488,00	-0,10
Estónia (EE)	c	c	-
Irlanda (IE) (Boi BR3)	503,14	496,25	1,39
Grécia (EL)	n.d.	n.d.	-
Espanha (ES)	502,51	501,57	0,19
França (FR)	523,00	520,00	0,58
Croácia (HR)	510,93	515,73	-0,93
Itália (IT)	500,16	500,16	0,00
Chipre (CY)	n.d.	n.d.	-
Letónia (LV)	302,57	302,57	0,00
Lituânia (LT)	395,57	385,69	2,56
Luxemburgo (LU)	c	c	-
Hungria (HU)	n.d.	n.d.	-
Malta (MT)	n.d.	n.d.	-
Países Baixos (NL)	381,00	381,00	0,00
Áustria (AT)	506,65	500,84	1,16
Polónia (PL)	477,10	477,32	-0,05
Portugal (PT)	486,54	498,74	-2,45
Roménia (RO)	n.d.	377,10	-
Eslovénia (SI)	434,54	487,92	-10,94
Eslováquia (SK)	487,04	c	-
Finlândia (FI)	463,50	505,53	-8,31
Suécia (SE)	507,35	521,91	-2,79
U.E.	529,27	496,38	6,63

c: Confidencial

497,3497

n.d.: Não disponível

Fonte: Observatório do Mercado de Carne-Carne de Bovino-Estatísticas-Comissão Europeia



Fonte: Observatório do Mercado de Carne-Carne de Bovino-Estatísticas-Comissão Europeia

Bovinos

01-01 a 07-01-2024

II - OUTROS BOVINOS-VIVOS
A. VITELo MACHO DE REcriA-VIVO
(8 dias a 4 semanas)

A.1 VITELo MACHO TIPO LEITEIRO-VIVO

País (Ordenação de origem)	Preço Médio Semanal (€/Cabeça)		Variação (%) Sem 52/Sem 51
	Semana 52 25/12 a 31/12/2023	Semana 51 18/12 a 24/12/2023	
Bélgica (BE)	60,08	60,08	0,00
Dinamarca (DK)	100,61	100,59	0,02
Alemanha (DE)	100,46	95,31	5,40
Irlanda (IE)	81,89	82,00	-0,13
Espanha (ES)	93,04	93,70	-0,70
França (FR)	54,45	54,45	0,00
Itália (IT)	120,23	120,23	0,00
Países Baixos (NL)	72,00	72,00	0,00
Áustria (AT)	135,25	135,25	0,00
Polónia (PL)	189,12	189,21	-0,05
Roménia (RO)	48,26	48,29	-0,05
U.E.	96,54	95,48	1,12

Fonte: Observatório do Mercado de Carne-Carne de Bovino-Estatísticas-Comissão Europeia

A.2. VITELo MACHO PARA CARNE-VIVO

País (Ordenação de origem)	Preço Médio Semanal (€/Cabeça)		Variação (%) Sem 52/Sem 51
	Semana 52 25/12 a 31/12/2023	Semana 51 18/12 a 24/12/2023	
Bélgica (BE)	357,22	357,22	0,00
Dinamarca (DK)	164,60	164,60	0,00
Alemanha (DE)	169,20	191,30	-11,55
Irlanda (IE)	235,32	235,32	0,00
Espanha (ES)	233,86	233,70	0,07
França (FR)	222,13	222,13	0,00
Itália (IT)	243,20	243,20	0,00
Países Baixos (NL)	165,00	165,00	0,00
Áustria (AT)	294,00	294,00	0,00
Polónia (PL)	284,86	285,00	-0,05
Roménia (RO)	394,92	395,14	-0,05
U.E.	233,51	237,34	-1,61

Fonte: Observatório do Mercado de Carne-Carne de Bovino-Estatísticas-Comissão Europeia

B. BOVINO PARA CARNE-VIVO
B.1. VITELo-VIVO (macho e fêmea)
(6 meses ≤ idade < 12 meses)

País (Ordenação de origem)	Preço Médio Semanal (€/kg Vivo)		Variação (%) Sem 52/Sem 51
	Semana 52 25/12 a 31/12/2023	Semana 51 18/12 a 24/12/2023	
Bélgica (BE)	4,63	4,63	0,00
Irlanda (IE)	2,49	2,49	0,00
Espanha (ES)	3,21	3,21	0,00
França (FR)	3,35	3,35	0,00
Itália (IT)	3,44	3,44	0,00
Áustria (AT)	2,72	2,72	0,00
Portugal (PT)	n.d.	2,86	-
Suécia (SE)	2,58	2,50	3,24
U.E.	3,15	3,14	0,12

Fonte: Observatório do Mercado de Carne-Carne de Bovino-Estatísticas-Comissão Europeia

Bovinos

01-01 a 07-01-2024

B. BOVINO PARA CARNE-VIVO
B.2. NOVILHO-VIVO
(12 meses ≤ idade < 24 meses)

País (Ordenação de origem)	Preço Médio Semanal (€/kg Vivo)		Variação (%) Sem 52/Sem 51
	Semana 52 25/12 a 31/12/2023	Semana 51 18/12 a 24/12/2023	
Bélgica (BE)	4,43	4,43	0,00
Alemanha (DE)	4,57	4,57	0,00
Irlanda (IE)	2,37	2,37	0,00
França (FR)	3,15	3,15	0,00
Itália (IT)	3,66	3,66	0,00
Áustria (AT)	2,00	2,00	0,00
Portugal (PT)	n.d.	2,42	–
Suécia (SE)	2,53	2,18	16,31
U.E.	3,35	3,34	0,37

n.d.: Não disponível

Fonte: Observatório do Mercado de Carne-Carne de Bovino-Estatísticas-Comissão Europeia

B.3. NOVILHA-VIVA
(12 meses ≤ idade < 24 meses)

País (Ordenação de origem)	Preço Médio Semanal (€/kg Vivo)		Variação (%) Sem 52/Sem 51
	Semana 52 25/12 a 31/12/2023	Semana 51 18/12 a 24/12/2023	
Bélgica (BE)	3,13	3,13	0,00
Alemanha (DE)	2,42	2,42	0,00
Irlanda (IE)	2,33	2,33	0,00
França (FR)	3,23	3,23	0,00
Itália (IT)	2,94	2,94	0,00
Áustria (AT)	2,33	2,33	0,00
Portugal (PT)	n.d.	2,49	–
Suécia (SE)	2,34	1,96	19,07
U.E.	2,77	2,76	0,42

n.d.: Não disponível

Fonte: Observatório do Mercado de Carne-Carne de Bovino-Estatísticas-Comissão Europeia

C. VITELLO- (macho e fêmea)
(Abatido idade < 8 meses)

País (Ordenação de origem)	Preço Médio Semanal (€/100 kg)		Variação (%) Sem 52/Sem 51
	Semana 52 25/12 a 31/12/2023	Semana 51 18/12 a 24/12/2023	
Bélgica (BE)	711,25	711,25	0,00
Alemanha (DE)	571,00	569,00	0,35
França (FR)	719,60	717,50	0,29
Itália (IT)	618,00	618,00	0,00
Países Baixos (NL)	577,95	577,95	0,00
Portugal (PT)	462,53	469,92	-1,57
Eslovénia (SI)	449,75	450,37	-0,14
U.E.	633,09	632,44	0,10

Fonte: Observatório do Mercado de Carne-Carne de Bovino-Estatísticas-Comissão Europeia

Bovinos

01-01 a 07-01-2024

COMÉRCIO INTERNACIONAL
PORTUGAL-MUNDO

n.º

PRODUTO	Importação (n.º)		Variação 2023/2022 (%)	Exportação (n.º)		Variação 2023/2022 (%)
	jan a out			jan a out		
	2023	2022		2023	2022	
Espécies domésticas, reprodutores de raça pura (vivas)	615	131	369,47	1506	1748	-13,84
Espécies domésticas, não reprodutores de raça pura (vivas)	178	418	-57,42	86 395	127 967	-32,49
Outros Animais (vivos)	1151	2 193	-47,51	1 461	1170	24,87
TOTAL: Animais vivos	1944	2742	-29,10	89 362	130 885	-31,72

2023-Valores preliminares atualizados em 11 de dezembro de 2023

Fonte: Comércio Internacional-INE

Massa

PRODUTO	Importação (t)		Variação 2022/2021 (%)	Exportação (t)		Variação 2023/2022 (%)
	jan a out			jan a out		
	2023	2022		2023	2022	
Espécies domésticas, reprodutores de raça pura (vivas)	124,6	25,1	396,29	859,7	978,8	-12,17
Espécies domésticas, não reprodutores de raça pura (vivas)	78,4	154,8	-49,35	28 312,7	42 008,9	-32,60
Outros Animais (vivos)	627,0	1024,4	-38,80	541,3	421,2	28,49
SubTotal: Animais vivos	829,9	1204,3	-31,09	29 713,7	43 409,0	-31,55
Carnes frescas ou refrigeradas	90 025,3	84 696,5	6,29	12 935,0	13 692,1	-5,53
Carnes congeladas	18 707,1	16 464,7	13,62	1658,8	1925,2	-13,84
Miudezas frescas ou refrigeradas	1022,0	735,3	39,00	136,9	83,2	64,53
Miudezas congeladas	1110,3	1223,1	-9,22	547,5	864,2	-36,64
Carnes salgadas/secas/fumadas	71,3	46,1	54,79	32,7	19,1	71,09
Sub Total: Carnes	110 936,0	103 165,6	7,53	15 310,9	16 583,8	-7,68
TOTAL: Animais vivos+Carnes	111 765,9	104 369,9	7,09	45 024,6	59 992,8	-24,95

2023-Valores preliminares atualizados em 11 de dezembro de 2023

Fonte: Comércio Internacional-INE

Valor

PRODUTO	Importação (1000 €)		Variação 2022/2021 (%)	Exportação (1000 €)		Variação 2023/2022 (%)
	jan a out			jan a out		
	2023	2022		2023	2022	
Espécies domésticas, reprodutores de raça pura (vivas)	484,4	129,0	275,37	1768,1	1732,6	2,05
Espécies domésticas, não reprodutores de raça pura (vivas)	267,5	528,6	-49,40	98 214,5	134 961,5	-27,23
Outros Animais (vivos)	2321,6	3515,8	-33,97	1463,4	1260,7	16,08
SubTotal: Animais vivos	3073,5	4173,4	-26,36	101 446,0	137 954,8	-26,46
Carnes frescas ou refrigeradas	564 769,5	528 158,4	6,93	61 817,5	65 238,3	-5,24
Carnes congeladas	119 282,2	114 169,1	4,48	10346,4	10147,9	1,96
Miudezas frescas ou refrigeradas	4228,0	2917,0	44,94	232,6	169,6	37,14
Miudezas congeladas	2918,2	3065,5	-4,80	825,7	1284,8	-35,73
Carnes salgadas/secas/fumadas	690,9	478,4	44,42	825,5	510,7	61,63
Sub Total: Carnes	691 888,8	648 788,4	6,64	74 047,8	77 351,3	-4,27
TOTAL: Animais vivos+Carnes	694 962,3	652 961,8	6,43	175 493,7	215 306,2	-18,49

2023-Valores preliminares atualizados em 11 de dezembro de 2023

Fonte: Comércio Internacional-INE

Para aceder a preços de produtos consultar
www.gpp.pt/regsim/consulta/
 O SIMA no facebook <http://www.facebook.com/SIMA>

O SIMA disponibiliza informação essencial para os empresários agrícolas e outros agentes tomarem as melhores decisões

O conhecimento do mercado é a chave do sucesso!

Coordenação Central

Divisão de Estatística

Direção de Serviços de Estatística

Gabinete de Planeamento, Políticas e Administração Geral

Praça do Comércio, 1149-010 Lisboa

tel: 213 234 600

SIMA-SISTEMA DE INFORMAÇÃO DE MERCADOS AGRÍCOLAS
sima@gpp.pt