

DESTAQUE SEMANAL - AZEITE

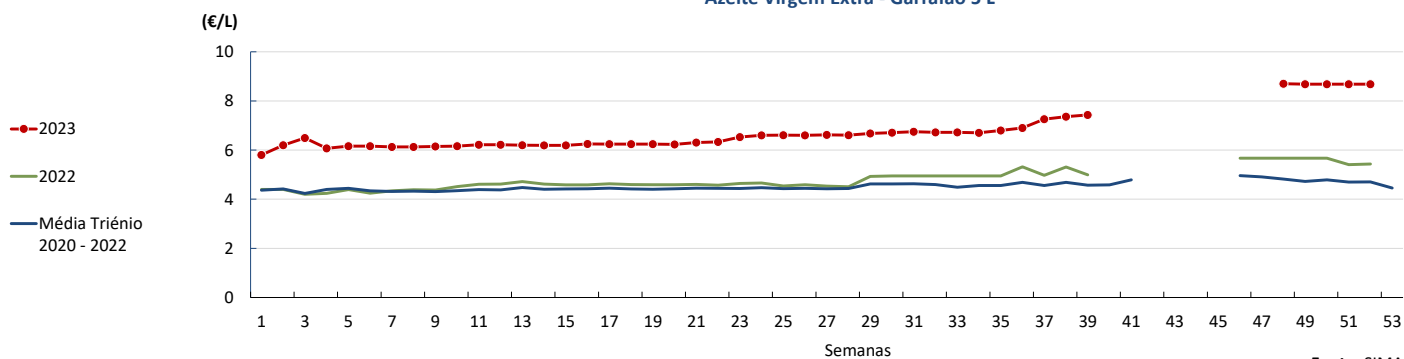
Prosseguiu a campanha de comercialização de azeite 2023/24 nas áreas de mercado Alentejo Central, Alentejo Norte e Beira Litoral. No Alentejo, os mercados caracterizaram-se por uma oferta de média a alta, para uma procura de alta a muito alta e o produto classifica-se de bom a excelente em relação à sua qualidade. Na Beira Litoral o produto caracteriza-se com uma qualidade média e houve uma oferta de baixa a média devido à baixa produção na região.

A diminuição da produção mundial de azeite registada nos 2 últimos anos, devido principalmente ao decréscimo em Espanha, o maior produtor mundial, refletiu-se no preço do azeite a granel em Portugal, que no início de dezembro registava um aumento de 91%, em comparação com o período homólogo do ano 2022.

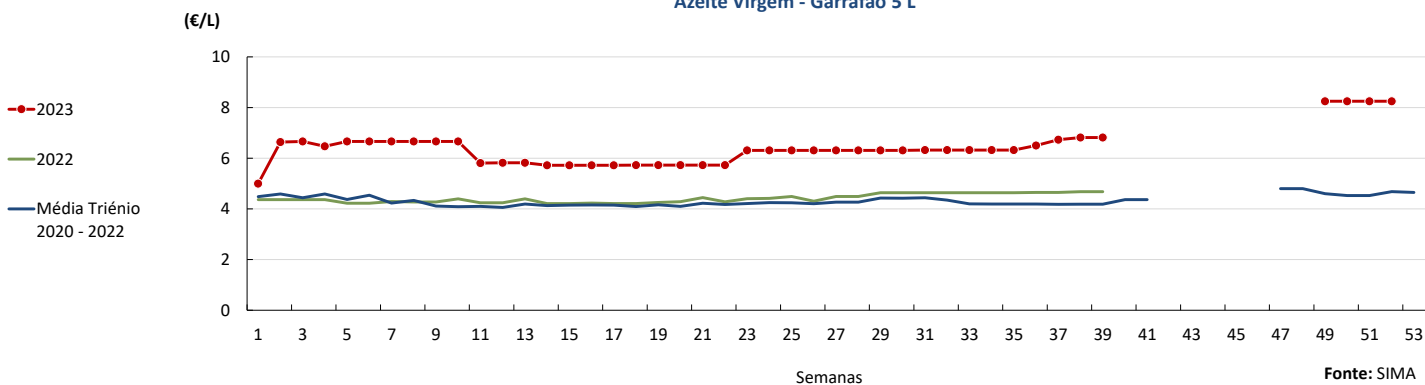
COTAÇÕES MÉDIAS NACIONAIS - SEMANAIS

PRODUTO	Unidade de Comercialização	MÉDIA DA SEMANA	VARIÇÃO PERCENTUAL		
			Semana Anterior	Semana Homóloga do ano anterior	Semana Homóloga do Triénio 2020-2022
Azeite Virgem Extra ($\leq 0,8^\circ$) - Garrafão 5 L	€/ Litro	8,68	0,0%	59,9%	84,4%
Azeite Virgem ($0,8^\circ \leq 0,2^\circ$) - Garrafão 5 L	€/ Litro	8,25	0,0%	65,0%	76,2%

Fonte: SIMA

Gráficos de cotações mais frequentes do Sector do Azeite
Azeite Virgem Extra - Garrafão 5 L


Fonte: SIMA

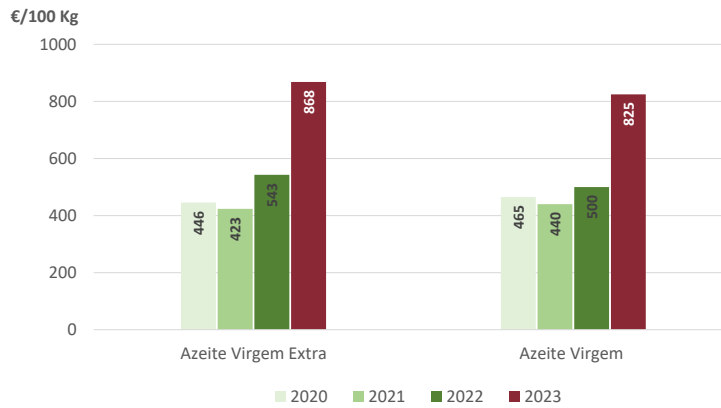
Azeite Virgem - Garrafão 5 L


Fonte: SIMA

Azeite

25 a 31-12-2023

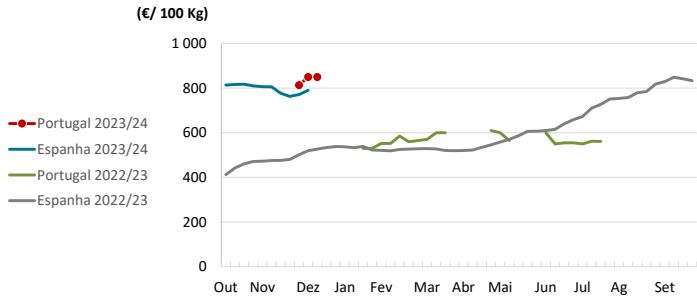
Evolução das cotações de azeite virgem extra e azeite virgem - semana 52



Fonte: SIMA

PREÇOS MÉDIOS DE MERCADO DO AZEITE EXTRA VIRGEM A GRANEL NA UNIÃO EUROPEIA

Cotações de Azeite Extra Virgem a granel

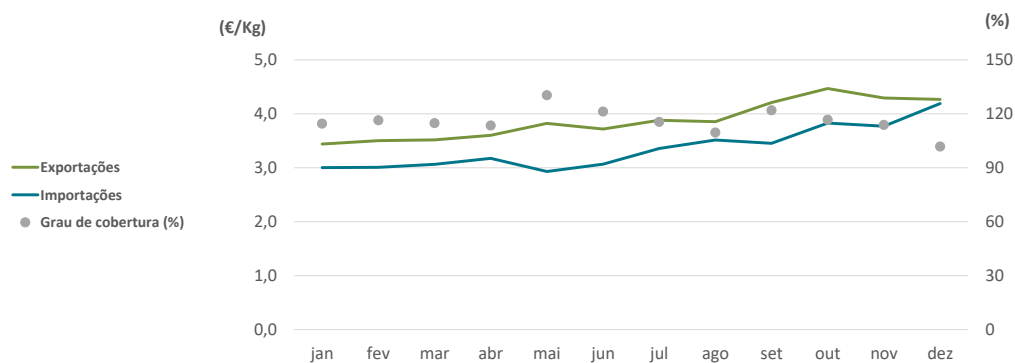


Fonte: Comissão Europeia

PAÍSES	€/ 100 kg		Variação (%) (destacadas as variações acima de 1%)
	Semana 49 27-11 a 03-12	Semana 48 20 a 26-11	
Croácia	1 271,90	1 180,90	▲ 7,7
Espanha	790,50	771,20	▲ 2,5
Grécia	813,20	752,50	▲ 8,1
Itália	889,00	876,00	▲ 1,5
Portugal	850,00	813,00	▲ 4,6

Fonte: Comissão Europeia

Preço médio das importações, exportações e grau de cobertura em 2022



Fonte: GPP a partir de INE (dados preliminares de 2022).

Azeitona para Azeite

25 a 31-12-2023

DESTAQUE SEMANAL - AZEITONA PARA AZEITE

Continuou a campanha de comercialização da azeitona para azeite 2023/24 nas áreas de mercado Alentejo Sul, Alentejo Central, Alentejo Norte e Trás-os-Montes. Constatou-se uma diminuição significativa do número de transações no mercado de Trás-os-Montes, comparando com a semana anterior. O produto apresenta um calibre médio e é classificado como bom a excelente nas áreas de mercado do Alentejo, enquanto em Trás-os-Montes apresenta uma qualidade média.

Na actual campanha, devido ao adiantamento do ciclo vegetativo das oliveiras, os lagares de azeite iniciaram a laboração mais cedo do que o habitual. O INE prevê um aumento de 20% de azeitona, em comparação com o ano anterior, devido essencialmente ao incremento da produtividade média nos olivais tradicionais, bem como à entrada em produção de novos olivais intensivos.

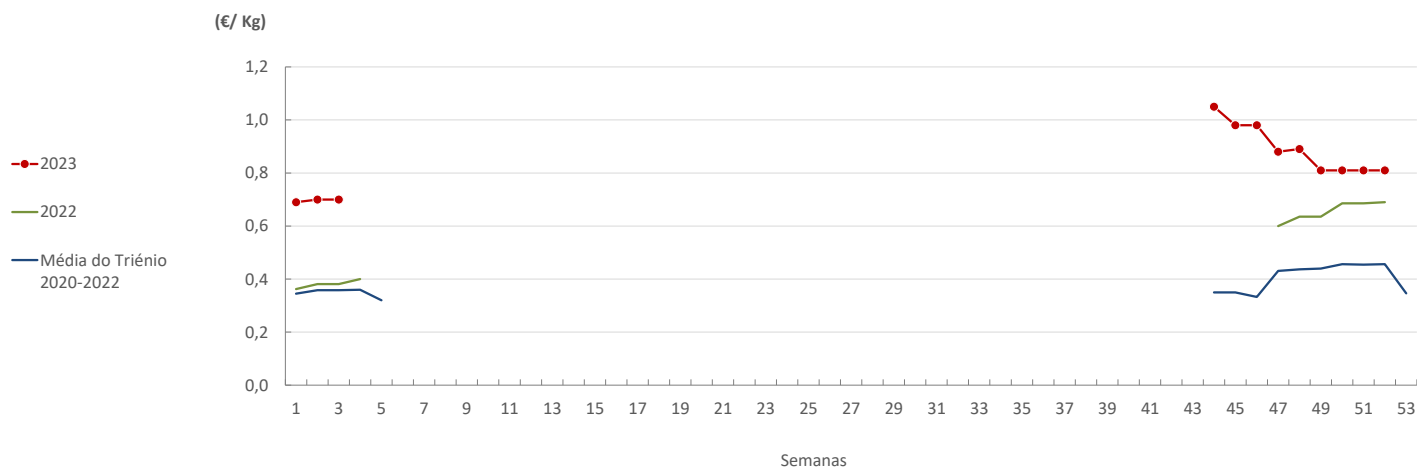
COTAÇÕES MÉDIAS NACIONAIS - SEMANAIS

PRODUTO	Unidade de Comercialização	MÉDIA DA SEMANA	VARIÇÃO PERCENTUAL		
			Semana Anterior	Semana Homóloga do ano anterior	Semana Homóloga do Triénio 2020-2022
Azeitona para Azeite	€/ Kg	0,81	0,0%	17,4%	77,7%

Fonte: SIMA

Gráfico de cotações mais frequentes do Sector do Azeitona para Azeite

Azeitonas para Azeite



Fonte: SIMA

COMÉRCIO INTERNACIONAL - janeiro a outubro (PORTUGAL - MUNDO)

Comparando o período de janeiro a outubro de 2023 com o mesmo período do ano anterior, verifica-se que o saldo comercial português diminuiu (23%), no entanto Portugal continua a apresentar superavit neste sector (cerca de 270 milhões de euros). De acordo com os últimos dados divulgados pelo INE sobre o comércio internacional, este em volume diminuiu cerca de 41 mil toneladas comparando os dois períodos.

Peso (t)	Importação			Exportação		
	2022	2023	Variação (%)	2022	2023	Variação (%)
Produtos						
Azeite virgem extra	63 811	54 921	-14%	136 658	86 438	-37%
Azeite virgem	11 891	6 442	-46%	3 852	3 453	-10%
Azeite virgem lampante	4 809	2 812	-42%	16 006	9 129	-43%
Azeite não virgem	25 009	19 296	-23%	28 366	22 462	-21%
Total de Azeite	105 520	83 471	-21%	184 883	121 484	-34%

Fonte: INE (dados preliminares de 2023).

Nota: NC8 - Azeite Virgem Extra (150920), Azeite Virgem (150930), Azeite Virgem Lampante (150940), Azeite não virgem (150990) e Azeite total (1509).

	2022	2023	Variação	
	(t)	(t)	(t)	(%)
Saldo Comercial (Exportações - Importações)	79 362	38 012	-41 350	-52%

Valor (1 000€)	Importação			Exportação		
	2022	2023	Variação (%)	2022	2023	Variação (%)
Produtos						
Azeite virgem extra	216 627	286 821	32,4%	530 503	516 868	-2,6%
Azeite virgem	40 023	33 321	-16,7%	13 302	16 867	26,8%
Azeite virgem lampante	14 251	15 838	11,1%	46 200	40 985	-11,3%
Azeite não virgem	76 436	85 290	11,6%	106 758	116 078	8,7%
Total de Azeite	347 337	421 271	21,3%	696 763	690 799	-0,9%

	2022	2023	Variação	
	(1 000€)	(1 000€)	(1 000€)	(%)
Saldo Comercial (Exportações - Importações)	349 426	269 528	-79 899	-23%

Fonte: INE (dados preliminares de 2023).

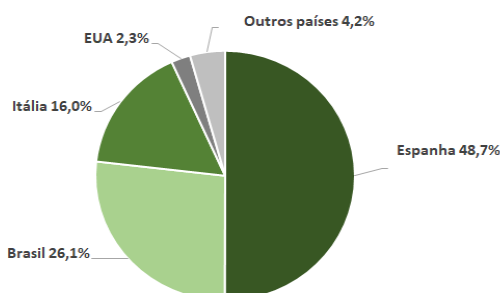
Os principais países com que Portugal comercializa azeite são os seguintes:

Principais destinos ↗	2021		2022	
	(216 265 t)		(239 409 t)	
Espanha	97 883	Espanha	116 644	
Brasil	57 582	Brasil	62 405	
Itália	40 470	Itália	38 257	
EUA	3 977	EUA	5 582	
França	3 829	França	4 239	
Polónia	2 378	Angola	2 117	
Outros países	10 146	Outros países	10 165	

Principais origens ↘	2021		2022	
	(134 202 t)		(123 810 t)	
Espanha	132 884	Espanha	122 536	
Polónia	492	Itália	687	
Itália	278	Grécia	317	
Outros países	548	Outros países	270	

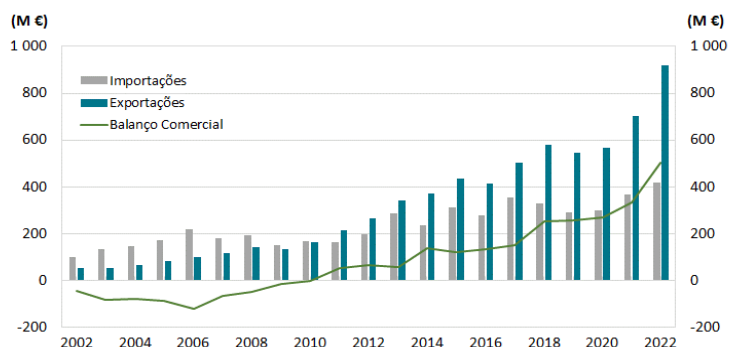
Fonte: GPP a partir de INE (dados preliminares de 2022).

Principais Destinos de Azeite em 2022
(Total: 239 409 t)



Fonte: GPP a partir de INE (dados preliminares de 2022).

Evolução da balança comercial do sector do Azeite



Fonte: GPP a partir de INE (dados preliminares de 2022).

Azeitona de Mesa

25 a 31-12-2023

COMÉRCIO INTERNACIONAL - janeiro a outubro
(PORTUGAL - MUNDO)

De acordo com os dados divulgados pelo INE, comparando o período de janeiro a outubro 2023 com o período homólogo do ano anterior, verifica-se que o saldo comercial português continua a apresentar superavit neste sector (cerca de 17 milhões de euros). Em termos de quantidades transacionadas, comparando os dois períodos o saldo comercial diminuiu 10%.

Peso (t)	Importação			Exportação		
	2022	2023	Variação (%)	2022	2023	Variação (%)
Produtos						
Azeitonas, frescas ou refrigeradas	2 726	3 714	36%	18 233	21 494	18%
Azeitonas congeladas	20	40	97%	828	710	-14%
Azeitonas preparadas ou conservadas (em vinagre ou em ácido acético)	4 078	5 224	28%	380	204	-46%
Azeitonas preparadas ou conservadas (exceto em vinagre ou em ácido acético)	15 735	16 697	6%	21 792	20 004	-8%
Total	22 559	25 675	14%	41 233	42 411	3%

Fonte: INE (dados preliminares de 2023).

	2022	2023	Variação	
	(t)	(t)	(t)	(%)
Saldo Comercial (Exportações - Importações)	18 675	16 737	-1 938	-10%

Valor (1 000 €)	Importação			Exportação		
	2022	2023	Variação (%)	2022	2023	Variação (%)
Produtos						
Azeitonas, frescas ou refrigeradas	2 550	3 862	51%	12 897	22 116	71%
Azeitonas congeladas	43	96	125%	1 297	1 288	-1%
Azeitonas preparadas ou conservadas (em vinagre ou em ácido acético)	5 062	8 302	64%	702	518	-26%
Azeitonas preparadas ou conservadas (exceto em vinagre ou em ácido acético)	21 538	27 188	26%	28 335	32 374	14%
Total	29 193	39 449	35%	43 231	56 295	30%

Fonte: INE (dados preliminares de 2023).

	2022	2023	Variação	
	(1 000€)	(1 000€)	(1 000€)	(%)
Saldo Comercial (Exportações - Importações)	14 038	16 847	2 809	20%

Fonte: GPP a partir de INE.

Nota: NC8 - Azeitonas frescas (07099210), Azeitonas congeladas (07108010), Azeitonas conservadas em vinagre ou em ácido acético (20019065) e Azeitonas conservadas (exceto em vinagre ou em ácido acético) (20057000)

O conhecimento do mercado é a chave do sucesso!

O SIMA disponibiliza informação essencial para os empresários agrícolas e outros agentes tomarem as melhores decisões
Para consulta de preços de produtos agrícolas consultar o site: regsima.gpp.pt/regsima/consulta/

Coordenação Central

 Gabinete de Planeamento, Políticas e Administração Geral
Direção de Serviços de Estatística
Divisão de Estatística

tel: 213 234 600

SISTEMA DE INFORMAÇÃO DE MERCADOS AGRÍCOLAS
Praça do Comércio, 1149-010 Lisboa

 e-mail: sima@gpp.pt