

DESTAQUE SEMANAL - AZEITE

Continuação da campanha de comercialização de azeite 2023/24 na área de mercado Alentejo Central e Alentejo Norte. O mercado caracterizou-se por uma oferta de média a alta, para uma procura de alta a muito alta e o produto classifica-se de bom a excelente em relação à sua qualidade.

A diminuição da produção mundial de azeite registada nos 2 últimos anos, devido principalmente ao decréscimo em Espanha, o maior produtor mundial, refletiu-se no preço do azeite a granel em Portugal, que no início de dezembro registava um aumento de 91%, em comparação com o período homólogo do ano 2022.

COTAÇÕES MÉDIAS NACIONAIS - SEMANAIS

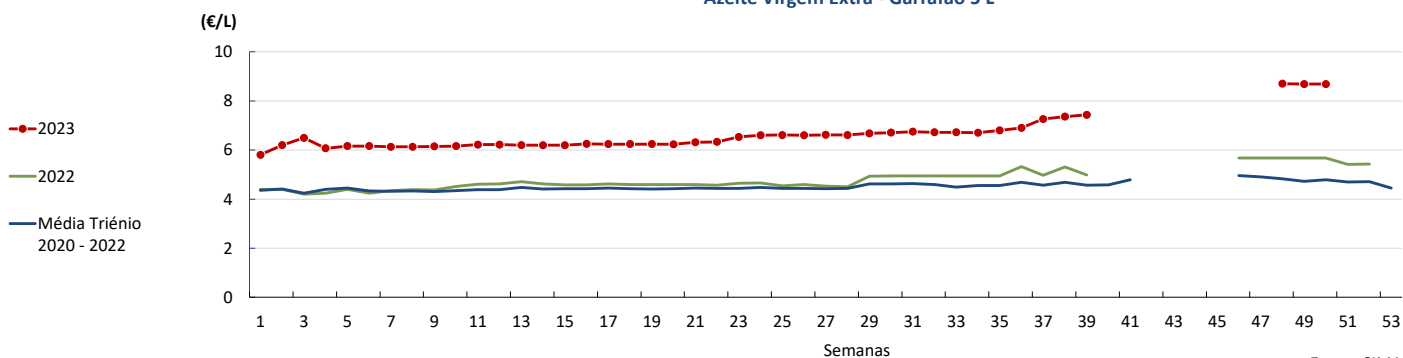
| PRODUTO | Unidade de Comercialização | MÉDIA DA SEMANA | VARIÇÃO PERCENTUAL | | |
|---|----------------------------|-----------------|--------------------|---------------------------------|--------------------------------------|
| | | | Semana Anterior | Semana Homóloga do ano anterior | Semana Homóloga do Triénio 2020-2022 |
| Azeite Virgem Extra ($\leq 0,8^\circ$) - Garrafão 5 L | €/ Litro | 8,68 | 0,0% | 53,1% | 81,4% |
| Azeite Virgem ($0,8^\circ \leq 0,2^\circ$) - Garrafão 5 L | €/ Litro | 8,25 | 0,0% | s.c. | 82,3% |
| Azeite Virgem Extra ($\leq 0,8^\circ$) - Granel | €/ Kg | 8,50 | 0,0% | s.c. | 153,7% |

s.c. - sem cotação

Fonte: SIMA

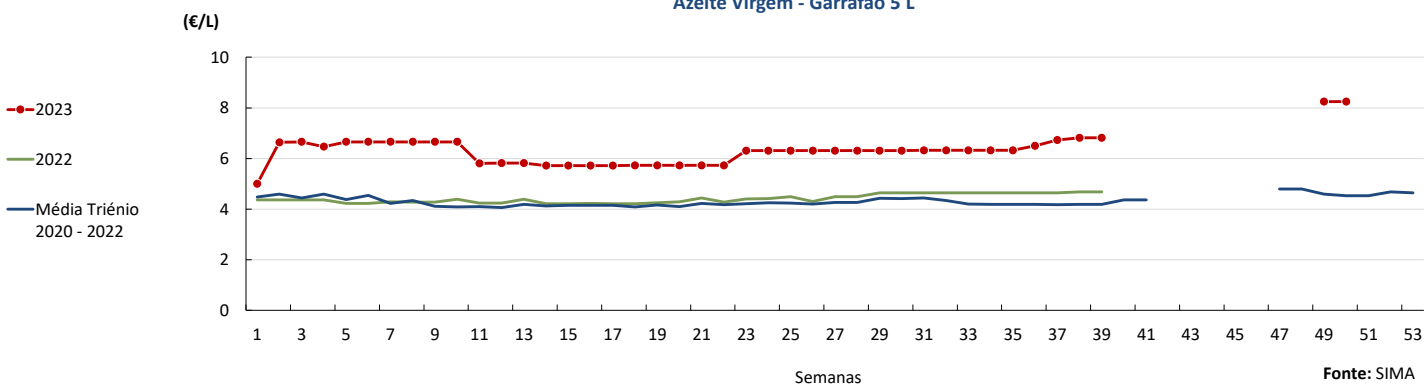
Gráficos de cotações mais frequentes do Sector do Azeite

Azeite Virgem Extra - Garrafão 5 L



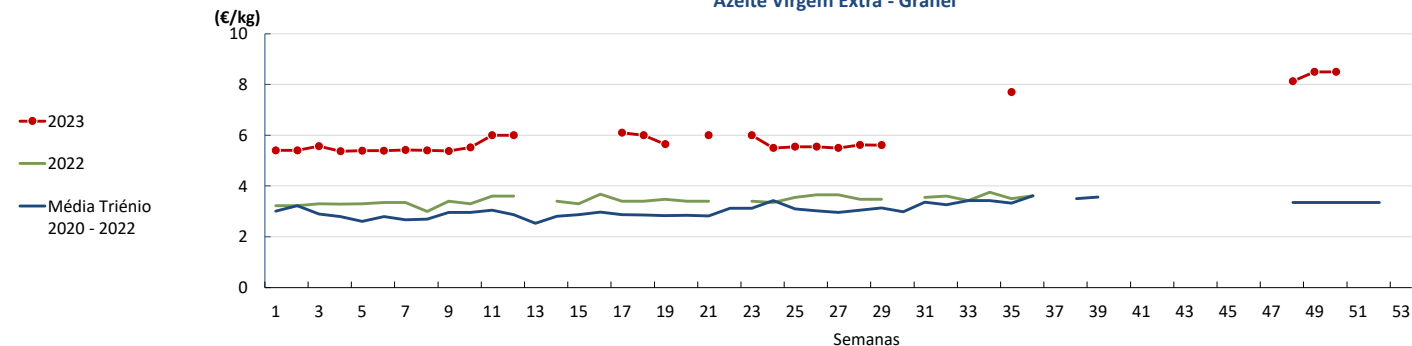
Fonte: SIMA

Azeite Virgem - Garrafão 5 L



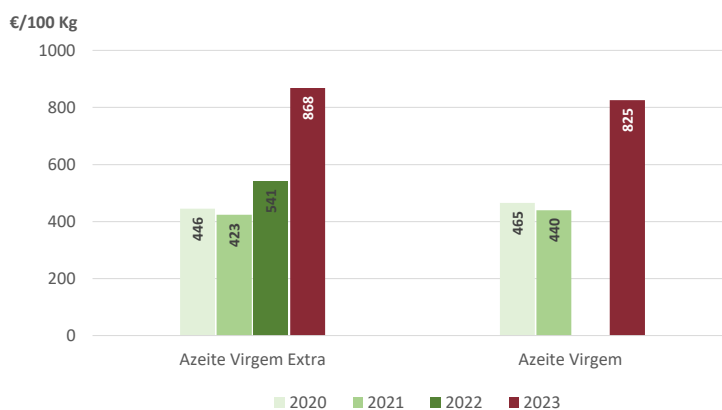
Fonte: SIMA

Azeite Virgem Extra - Granel



Fonte: SIMA

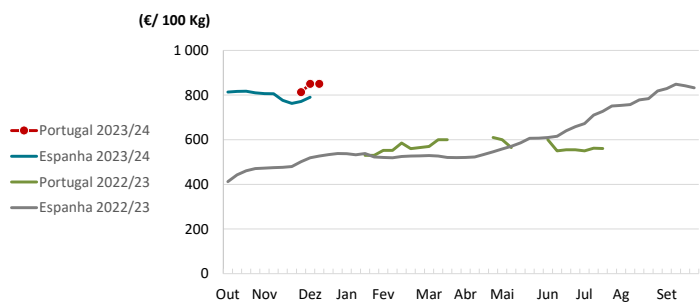
Evolução das cotações de azeite virgem extra e azeite virgem - semana 50



Fonte: SIMA

PREÇOS MÉDIOS DE MERCADO DO AZEITE EXTRA VIRGEM A GRANEL NA UNIÃO EUROPEIA

Cotações de Azeite Extra Virgem a granel

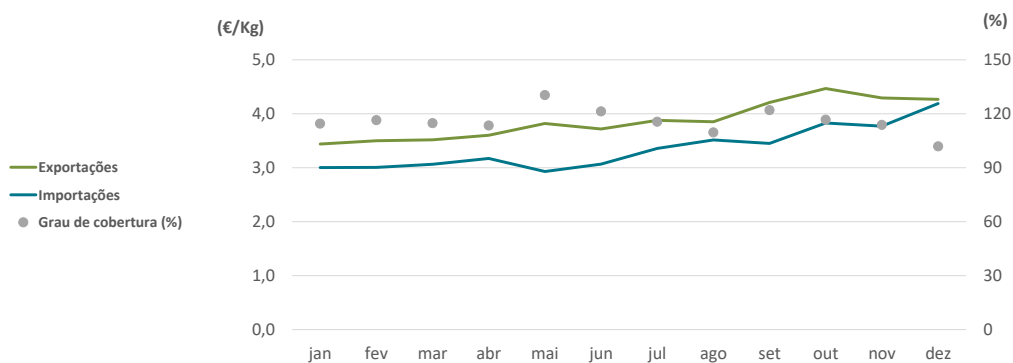


Fonte: Comissão Europeia

| PAÍSES | €/ 100 kg | | Variação (%) (destacadas as variações acima de 1%) |
|-----------------|----------------------------|-------------------------|---|
| | Semana 49 27-11 a 03-12 | Semana 48 20 a 26-11 | |
| Croácia | 1 271,90 | 1 180,90 | ▲ 7,7 |
| Espanha | 790,50 | 771,20 | ▲ 2,5 |
| Grécia | 813,20 | 752,50 | ▲ 8,1 |
| Itália | 889,00 | 876,00 | ▲ 1,5 |
| Portugal | 850,00 | 813,00 | ▲ 4,6 |

Fonte: Comissão Europeia

Preço médio das importações, exportações e grau de cobertura em 2022



Fonte: GPP a partir de INE (dados preliminares de 2022).

DESTAQUE SEMANAL - AZEITONA DE MESA

Terminou a campanha de comercialização 2023/2024 de azeitona de mesa no mercado de Freixo de Espada à Cinta e prosseguiu no mercado de Castelo Branco. Em ambos os mercados a oferta é média para uma procura de média a alta e em Trás-os-Montes, o produto apresenta uma qualidade excelente enquanto na Beira interior é média. Verificou-se um aumento da produção face à campanha anterior e não se registaram problemas fitossanitários significativos por ataque de mosca da azeitona.

COTAÇÕES MÉDIAS NACIONAIS - SEMANAIS

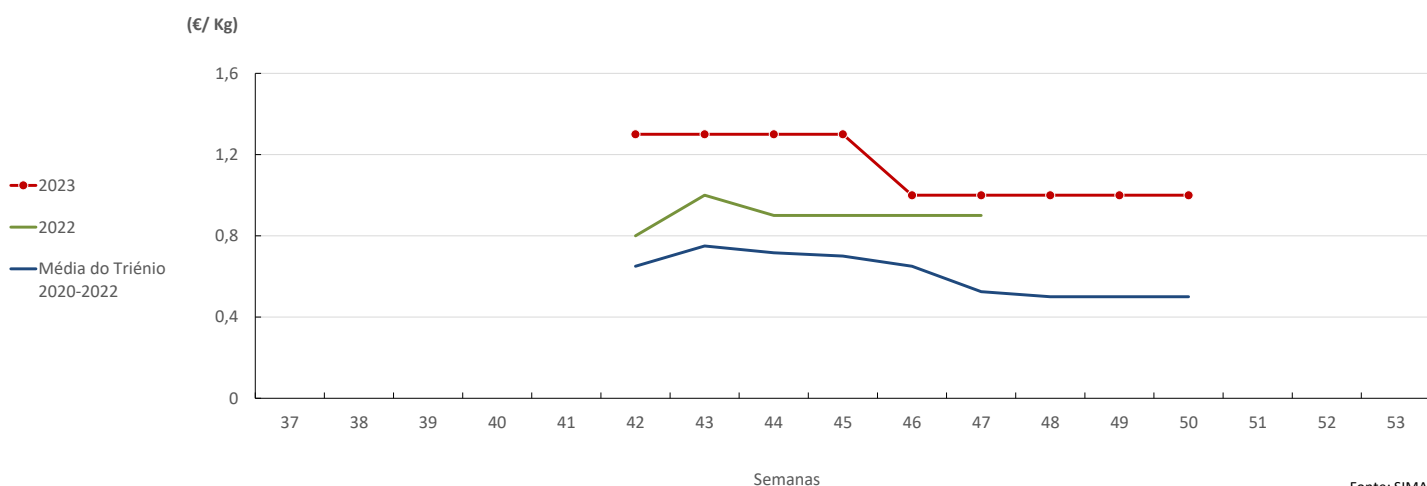
| PRODUTO | Unidade de Comercialização | MÉDIA DA SEMANA | VARIÇÃO PERCENTUAL | | |
|---------------------------------------|----------------------------|-----------------|--------------------|---------------------------------|--------------------------------------|
| | | | Semana Anterior | Semana Homóloga do ano anterior | Semana Homóloga do Triénio 2020-2022 |
| Azeitona de Mesa - Galega | € / Kg | 1,00 | 0,0% | s.c. | 100,0% |
| Azeitona de Mesa - Negrinha de Freixo | € / Kg | 0,80 | 0,0% | 14,3% | 14,3% |

s.c. - sem cotação

Fonte: SIMA

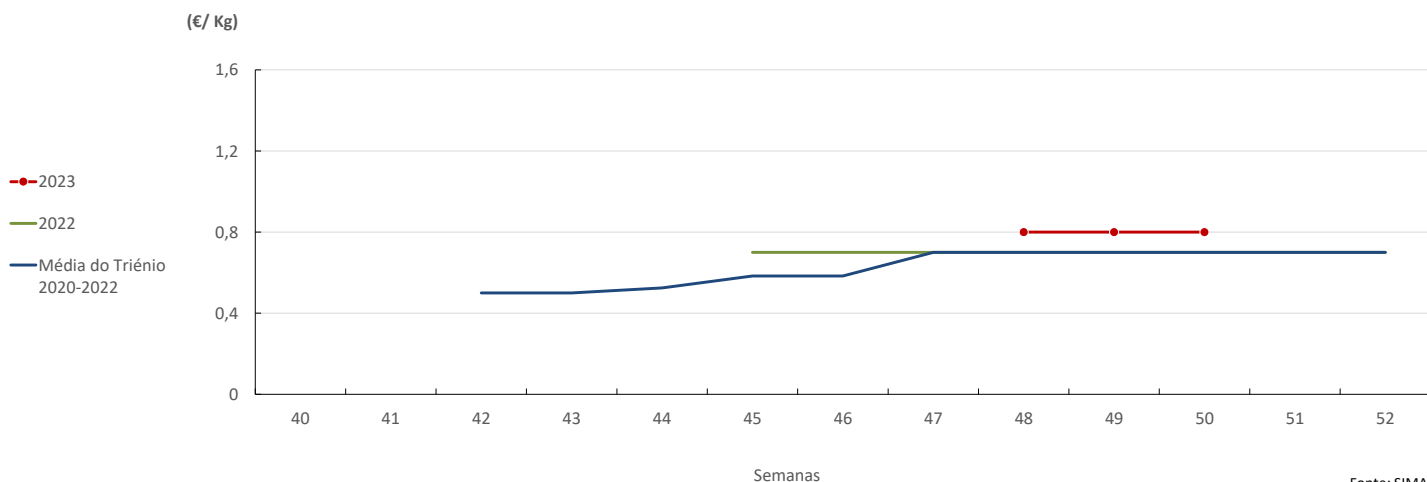
Gráficos de cotações mais frequentes do Sector do Azeitona de Mesa

Azeitonas de Mesa - Variedade Galega



Fonte: SIMA

Azeitonas de Mesa - Variedade Negrinha de Freixo



Fonte: SIMA

Azeitona para Azeite

11 a 17-12-2023

DESTAQUE SEMANAL - AZEITONA PARA AZEITE

Continuou a campanha de comercialização da azeitona para azeite 2023/24 nas áreas de mercado Alentejo Sul, Alentejo Central, Alentejo Norte e Trás-os-Montes. Constatou-se uma diminuição do número de transações no mercado de Trás-os-Montes, comparando com a semana anterior. O produto apresenta um calibre médio e é classificado como bom a excelente nas áreas de mercado do Alentejo, enquanto em Trás-os-Montes apresenta uma qualidade média.

Na actual campanha, devido ao adiantamento do ciclo vegetativo das oliveiras, os lagares de azeite iniciaram a laboração mais cedo do que o habitual. O INE prevê um aumento de 20% de produção de azeitona (de mesa e para azeite), face a 2022. Nos olivais tradicionais esperam-se produtividades muito superiores às verificadas em 2022, mas nos olivais intensivos em plena produção perspectiva-se uma estabilização da produtividade.

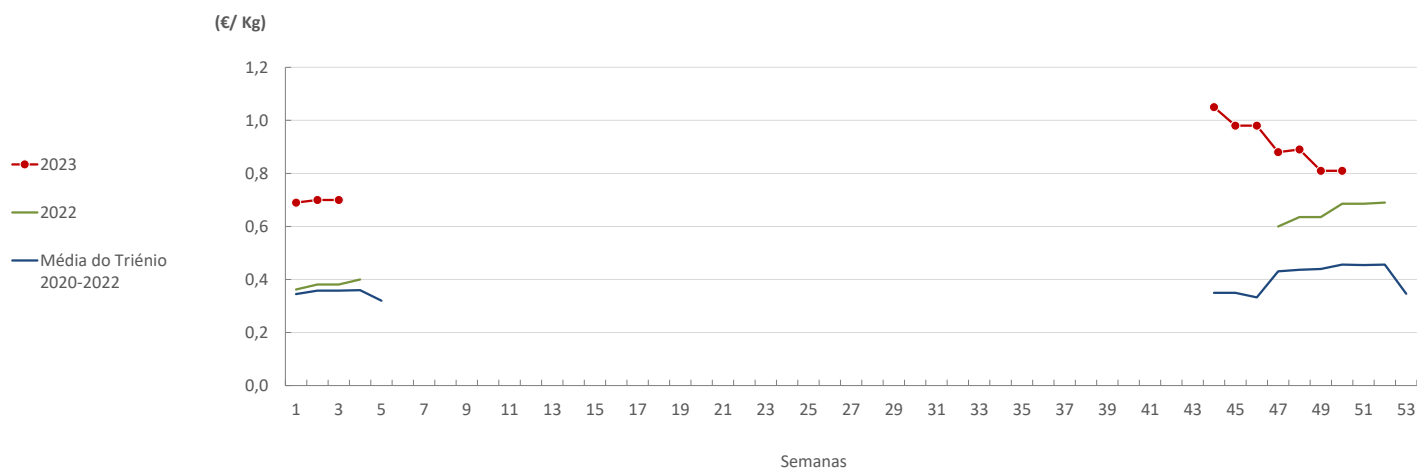
COTAÇÕES MÉDIAS NACIONAIS - SEMANAIS

| PRODUTO | Unidade de Comercialização | MÉDIA DA SEMANA | VARIÇÃO PERCENTUAL | | |
|----------------------|----------------------------|-----------------|--------------------|---------------------------------|--------------------------------------|
| | | | Semana Anterior | Semana Homóloga do ano anterior | Semana Homóloga do Triénio 2020-2022 |
| Azeitona para Azeite | €/ Kg | 0,81 | 0,0% | 18,2% | 77,6% |

Fonte: SIMA

Gráfico de cotações mais frequentes do Sector do Azeitona para Azeite

Azeitonas para Azeite



Fonte: SIMA

COMÉRCIO INTERNACIONAL - janeiro a outubro (PORTUGAL - MUNDO)

Comparando o período de janeiro a outubro de 2023 com o mesmo período do ano anterior, verifica-se que o saldo comercial português diminuiu (23%), no entanto Portugal continua a apresentar superavit neste sector (cerca de 270 milhões de euros). De acordo com os últimos dados divulgados pelo INE sobre o comércio internacional, este em volume diminuiu cerca de 41 mil toneladas comparando os dois períodos.

| Peso (t) | Importação | | | Exportação | | |
|------------------------|----------------|---------------|--------------|----------------|----------------|--------------|
| | 2022 | 2023 | Variação (%) | 2022 | 2023 | Variação (%) |
| Produtos | | | | | | |
| Azeite virgem extra | 63 811 | 54 921 | -14% | 136 658 | 86 438 | -37% |
| Azeite virgem | 11 891 | 6 442 | -46% | 3 852 | 3 453 | -10% |
| Azeite virgem lampante | 4 809 | 2 812 | -42% | 16 006 | 9 129 | -43% |
| Azeite não virgem | 25 009 | 19 296 | -23% | 28 366 | 22 462 | -21% |
| Total de Azeite | 105 520 | 83 471 | -21% | 184 883 | 121 484 | -34% |

Fonte: INE (dados preliminares de 2023).

Nota: NC8 - Azeite Virgem Extra (150920), Azeite Virgem (150930), Azeite Virgem Lampante (150940), Azeite não virgem (150990) e Azeite total (1509).

| | 2022 | 2023 | Variação | |
|--|--------|--------|----------|------|
| | (t) | (t) | (t) | (%) |
| Saldo Comercial (Exportações - Importações) | 79 362 | 38 012 | -41 350 | -52% |

| Valor (1 000€) | Importação | | | Exportação | | |
|------------------------|----------------|----------------|--------------|----------------|----------------|--------------|
| | 2022 | 2023 | Variação (%) | 2022 | 2023 | Variação (%) |
| Produtos | | | | | | |
| Azeite virgem extra | 216 627 | 286 821 | 32,4% | 530 503 | 516 868 | -2,6% |
| Azeite virgem | 40 023 | 33 321 | -16,7% | 13 302 | 16 867 | 26,8% |
| Azeite virgem lampante | 14 251 | 15 838 | 11,1% | 46 200 | 40 985 | -11,3% |
| Azeite não virgem | 76 436 | 85 290 | 11,6% | 106 758 | 116 078 | 8,7% |
| Total de Azeite | 347 337 | 421 271 | 21,3% | 696 763 | 690 799 | -0,9% |

| | 2022 | 2023 | Variação | |
|--|----------|----------|----------|------|
| | (1 000€) | (1 000€) | (1 000€) | (%) |
| Saldo Comercial (Exportações - Importações) | 349 426 | 269 528 | -79 899 | -23% |

Fonte: INE (dados preliminares de 2023).

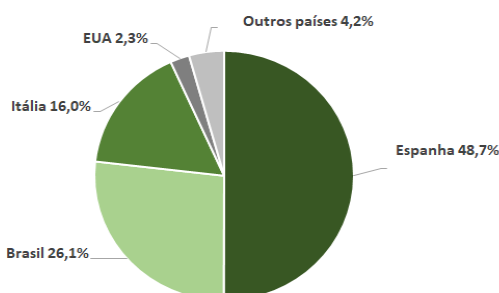
Os principais países com que Portugal comercializa azeite são os seguintes:

| Principais destinos ↗ | 2021 | | 2022 | |
|-----------------------|-------------|---------------|-------------|--|
| | (216 265 t) | | (239 409 t) | |
| Espanha | 97 883 | Espanha | 116 644 | |
| Brasil | 57 582 | Brasil | 62 405 | |
| Itália | 40 470 | Itália | 38 257 | |
| EUA | 3 977 | EUA | 5 582 | |
| França | 3 829 | França | 4 239 | |
| Polónia | 2 378 | Angola | 2 117 | |
| Outros países | 10 146 | Outros países | 10 165 | |

Fonte: GPP a partir de INE (dados preliminares de 2022).

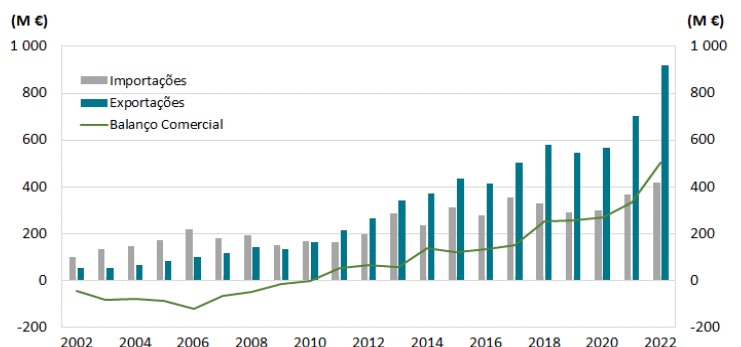
| Principais origens ↘ | 2021 | | 2022 | |
|----------------------|-------------|---------------|-------------|--|
| | (134 202 t) | | (123 810 t) | |
| Espanha | 132 884 | Espanha | 122 536 | |
| Polónia | 492 | Itália | 687 | |
| Itália | 278 | Grécia | 317 | |
| Outros países | 548 | Outros países | 270 | |

Principais Destinos de Azeite em 2022
(Total: 239 409 t)



Fonte: GPP a partir de INE (dados preliminares de 2022).

Evolução da balança comercial do sector do Azeite



Fonte: GPP a partir de INE (dados preliminares de 2022).

Azeitona de Mesa

11 a 17-12-2023

COMÉRCIO INTERNACIONAL - janeiro a outubro
(PORTUGAL - MUNDO)

De acordo com os dados divulgados pelo INE, comparando o período de janeiro a outubro 2023 com o período homólogo do ano anterior, verifica-se que o saldo comercial português continua a apresentar superavit neste sector (cerca de 17 milhões de euros). Em termos de quantidades transacionadas, comparando os dois períodos o saldo comercial diminuiu 10%.

| Peso (t) | Importação | | | Exportação | | |
|---|---------------|---------------|--------------|---------------|---------------|--------------|
| | 2022 | 2023 | Variação (%) | 2022 | 2023 | Variação (%) |
| Produtos | | | | | | |
| Azeitonas, frescas ou refrigeradas | 2 726 | 3 714 | 36% | 18 233 | 21 494 | 18% |
| Azeitonas congeladas | 20 | 40 | 97% | 828 | 710 | -14% |
| Azeitonas preparadas ou conservadas (em vinagre ou em ácido acético) | 4 078 | 5 224 | 28% | 380 | 204 | -46% |
| Azeitonas preparadas ou conservadas (exceto em vinagre ou em ácido acético) | 15 735 | 16 697 | 6% | 21 792 | 20 004 | -8% |
| Total | 22 559 | 25 675 | 14% | 41 233 | 42 411 | 3% |

Fonte: INE (dados preliminares de 2023).

| | 2022 | 2023 | Variação | |
|--|--------|--------|----------|------|
| | (t) | (t) | (t) | (%) |
| Saldo Comercial (Exportações - Importações) | 18 675 | 16 737 | -1 938 | -10% |

| Valor (1 000 €) | Importação | | | Exportação | | |
|---|---------------|---------------|--------------|---------------|---------------|--------------|
| | 2022 | 2023 | Variação (%) | 2022 | 2023 | Variação (%) |
| Produtos | | | | | | |
| Azeitonas, frescas ou refrigeradas | 2 550 | 3 862 | 51% | 12 897 | 22 116 | 71% |
| Azeitonas congeladas | 43 | 96 | 125% | 1 297 | 1 288 | -1% |
| Azeitonas preparadas ou conservadas (em vinagre ou em ácido acético) | 5 062 | 8 302 | 64% | 702 | 518 | -26% |
| Azeitonas preparadas ou conservadas (exceto em vinagre ou em ácido acético) | 21 538 | 27 188 | 26% | 28 335 | 32 374 | 14% |
| Total | 29 193 | 39 449 | 35% | 43 231 | 56 295 | 30% |

Fonte: INE (dados preliminares de 2023).

| | 2022 | 2023 | Variação | |
|--|----------|----------|----------|-----|
| | (1 000€) | (1 000€) | (1 000€) | (%) |
| Saldo Comercial (Exportações - Importações) | 14 038 | 16 847 | 2 809 | 20% |

Fonte: GPP a partir de INE.

Nota: NC8 - Azeitonas frescas (07099210), Azeitonas congeladas (07108010), Azeitonas conservadas em vinagre ou em ácido acético (20019065) e Azeitonas conservadas (exceto em vinagre ou em ácido acético) (20057000)

O conhecimento do mercado é a chave do sucesso!

O SIMA disponibiliza informação essencial para os empresários agrícolas e outros agentes tomarem as melhores decisões
Para consulta de preços de produtos agrícolas consultar o site: regsima.gpp.pt/regsima/consulta/

Coordenação Central

 Gabinete de Planeamento, Políticas e Administração Geral
Direção de Serviços de Estatística
Divisão de Estatística

tel: 213 234 600

SISTEMA DE INFORMAÇÃO DE MERCADOS AGRÍCOLAS
Praça do Comércio, 1149-010 Lisboa

 e-mail: sima@gpp.pt