

Newsletter - Azeite e Azeitona

SEMANA 01

01 a 07-01-2024

DESTAQUE SEMANAL - AZEITE

Prosseguiu a campanha de comercialização de azeite 2023/24 nas áreas de mercado Alentejo Central, Alentejo Norte e Beira Litoral com aumento das cotações em cerca de 4,5%. No Alentejo, os mercados caracterizaram-se por uma oferta de média a alta, para uma procura de alta a muito alta e o produto classifica-se de bom a excelente em relação à sua qualidade. Na Beira Litoral, o produto caracteriza-se com uma qualidade boa e houve uma oferta de baixa a média para uma procura média. A diminuição da produção mundial de azeite registada nos 2 últimos anos, devido principalmente ao decréscimo em Espanha, o maior produtor mundial, refletiu-se no preço do azeite a granel em Portugal.

COTAÇÕES MÉDIAS NACIONAIS - SEMANAIS

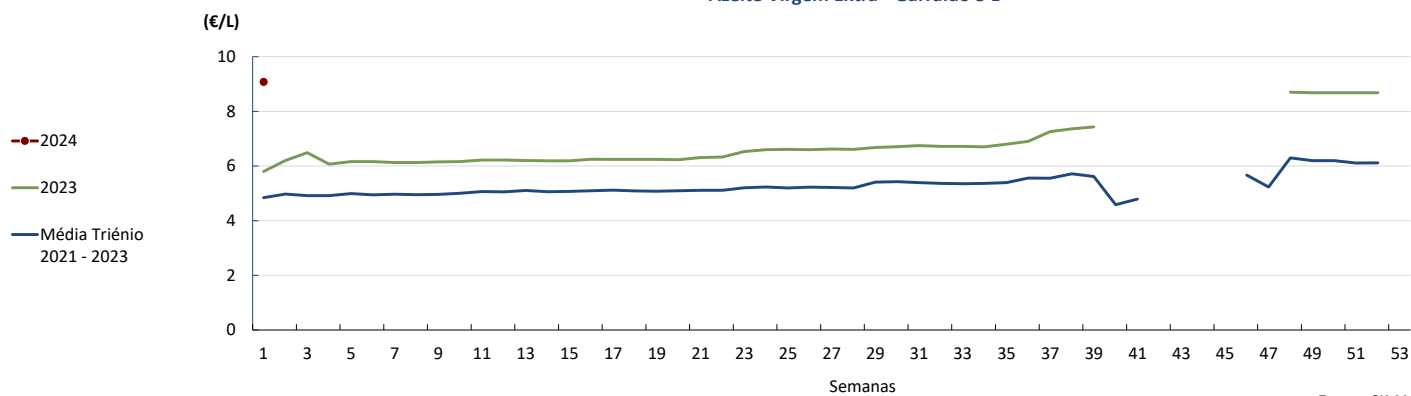
PRODUTO	Unidade de Comercialização	MÉDIA DA SEMANA	VARIÇÃO PERCENTUAL		
			Semana Anterior	Semana Homóloga do ano anterior	Semana Homóloga do Triénio 2021-2023
Azeite Virgem Extra ($\leq 0,8^\circ$) - Garrafão 5 L	€ / Litro	9,08	4,6%	56,6%	87,5%
Azeite Virgem ($0,8^\circ \leq 0,2^\circ$) - Garrafão 5 L	€ / Litro	8,62	4,5%	72,4%	85,2%
Azeite Virgem Extra ($\leq 0,8^\circ$) - Granel	€ / Kg	8,80	s.c.	63,0%	131,1%
Azeite Virgem ($0,8^\circ \leq 0,2^\circ$) - Granel	€ / Kg	8,40	s.c.	s.c.	s.c.
Azeite Lampante ($> 2,0^\circ$) - Granel	€ /kg	8,00	s.c.	s.c.	s.c.

s.c. - sem cotação

Fonte: SIMA

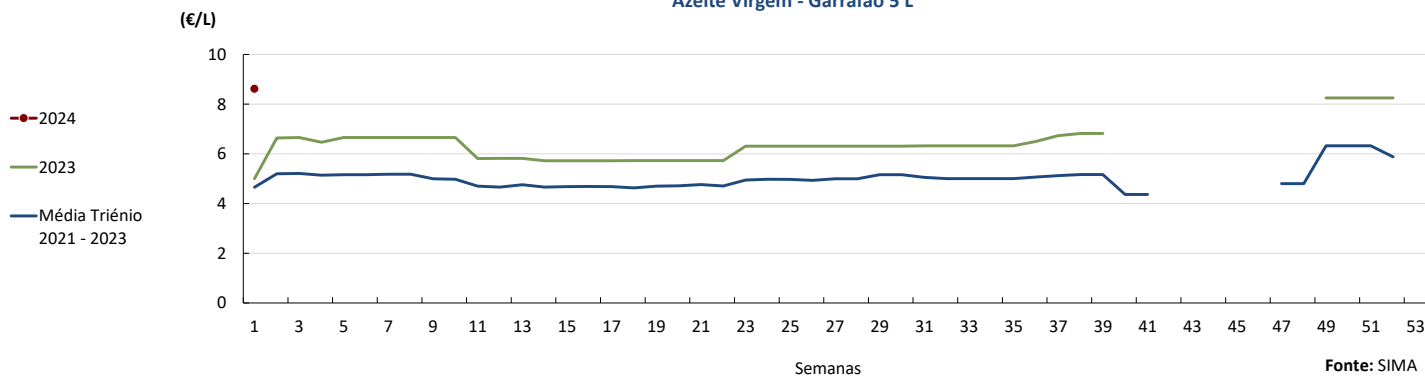
Gráficos de cotações mais frequentes do Sector do Azeite

Azeite Virgem Extra - Garrafão 5 L



Fonte: SIMA

Azeite Virgem - Garrafão 5 L

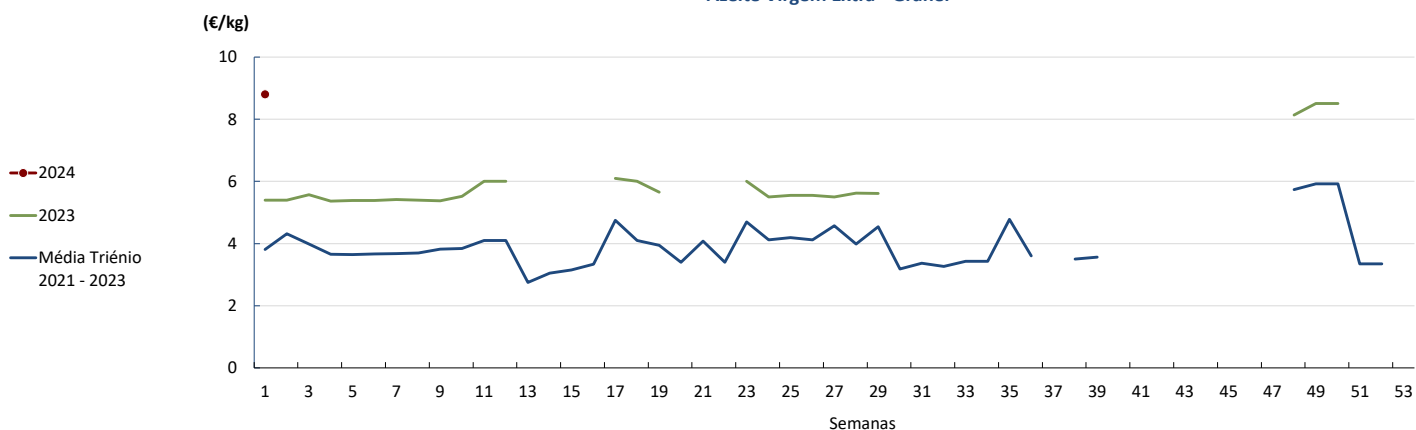


Fonte: SIMA

Azeite

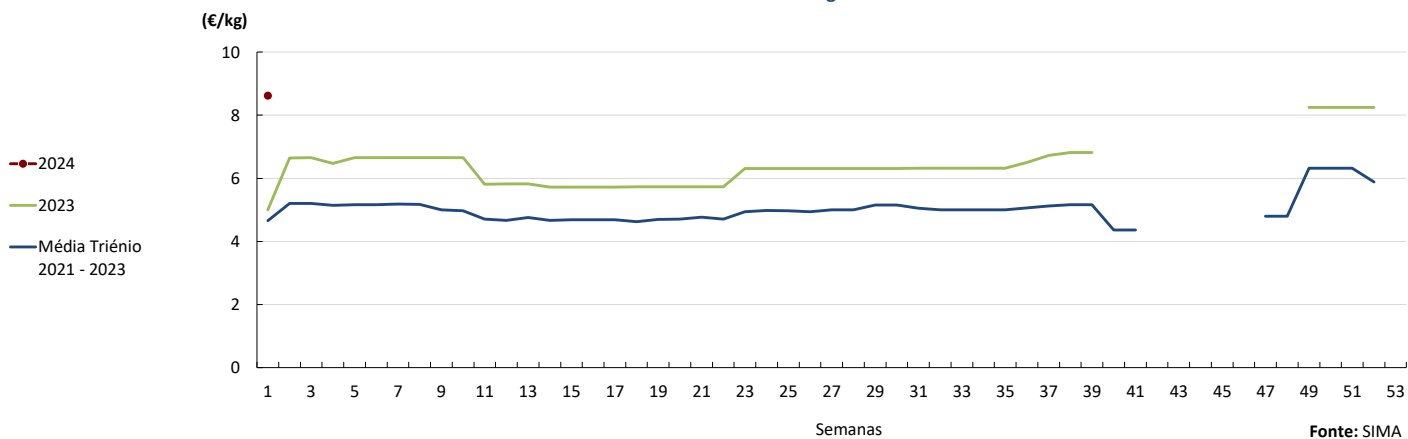
01 a 07-01-2024

Azeite Virgem Extra - Granel



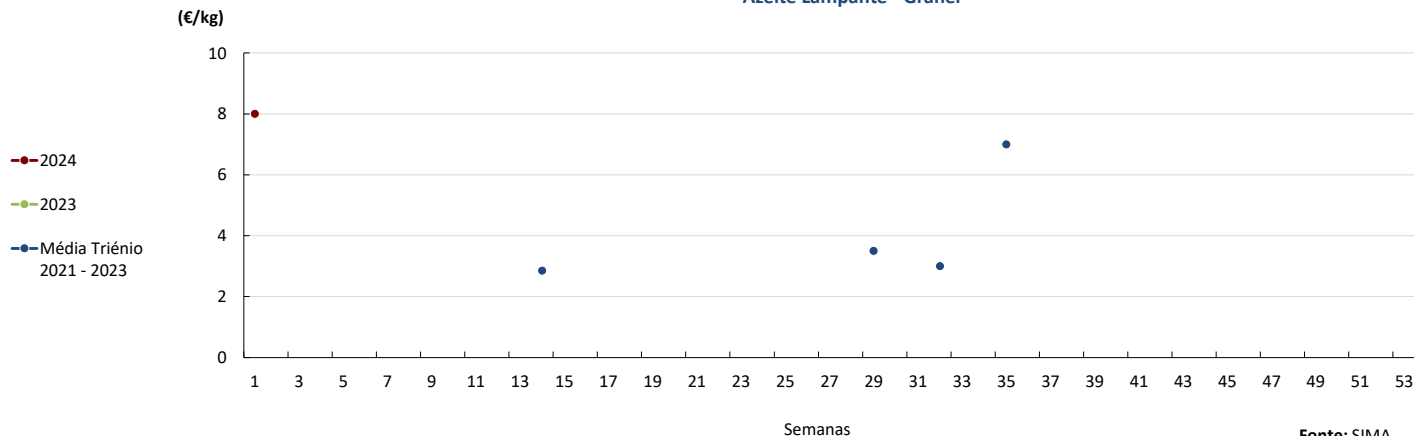
Fonte: SIMA

Azeite Virgem - Granel



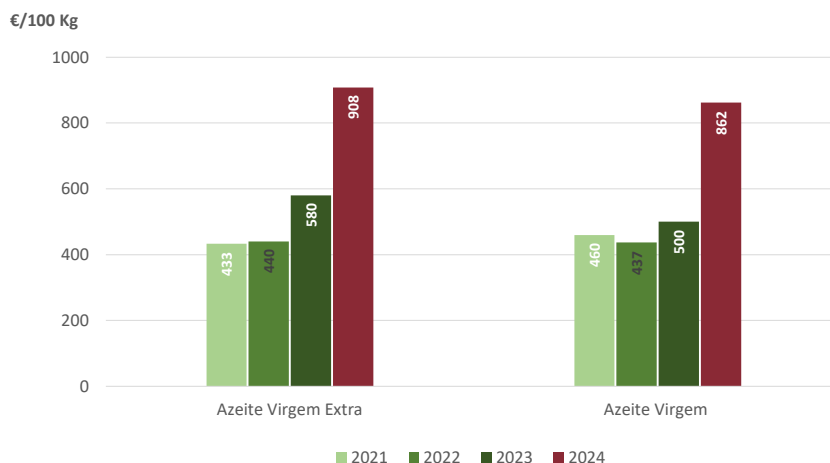
Fonte: SIMA

Azeite Lampante - Granel



Fonte: SIMA

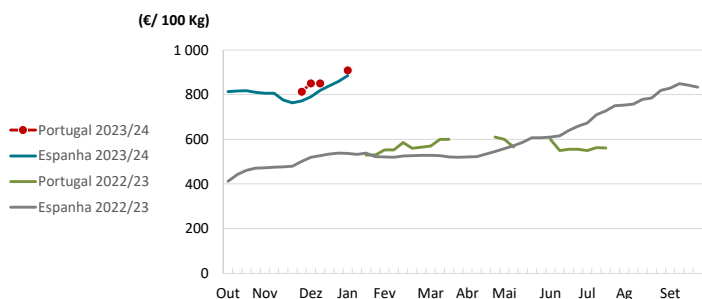
Evolução das cotações de azeite virgem extra e azeite virgem - semana 01



Fonte: SIMA

PREÇOS MÉDIOS DE MERCADO DO AZEITE EXTRA VIRGEM A GRANEL NA UNIÃO EUROPEIA

Cotações de Azeite Extra Virgem a granel

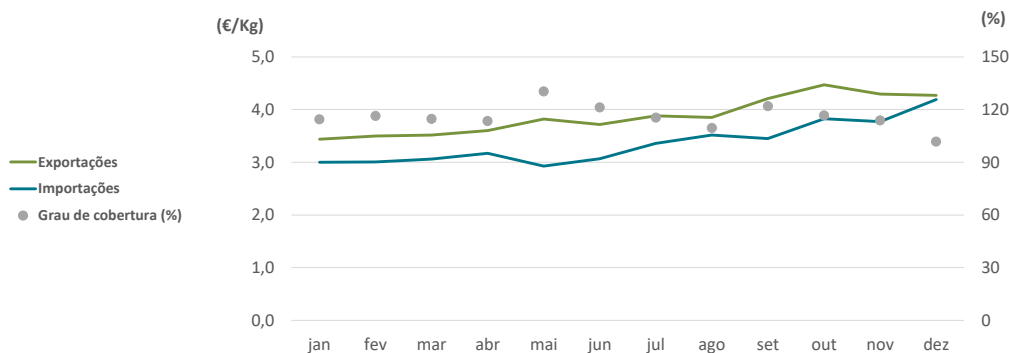


Fonte: Comissão Europeia

PAÍSES	€ / 100 kg		Variação (%) (destacadas as variações acima de 1%)
	Semana 01 01 a 07-01	Semana 52 25 a 31-12	
Croácia	1 230,30	1 123,90	▲ 9,5
Espanha	884,40	858,40	▲ 3,0
Grécia	883,50	872,30	▲ 1,3
Itália	941,00		
Portugal	908,00		

Fonte: Comissão Europeia

Preço médio das importações, exportações e grau de cobertura em 2022



Fonte: GPP a partir de INE (dados preliminares de 2022).

Azeitona para Azeite

01 a 07-01-2024

DESTAQUE SEMANAL - AZEITONA PARA AZEITE

Continuou a campanha de comercialização da azeitona para azeite 2023/24 nas áreas de mercado Alentejo Sul, Alentejo Central, Alentejo Norte e Trás-os-Montes. Constatou-se uma diminuição significativa do número de transações no mercado de Trás-os-Montes, comparando com a semana anterior. O produto apresenta um calibre médio e é classificado como bom a excelente nas áreas de mercado do Alentejo, enquanto em Trás-os-Montes apresenta uma qualidade média.

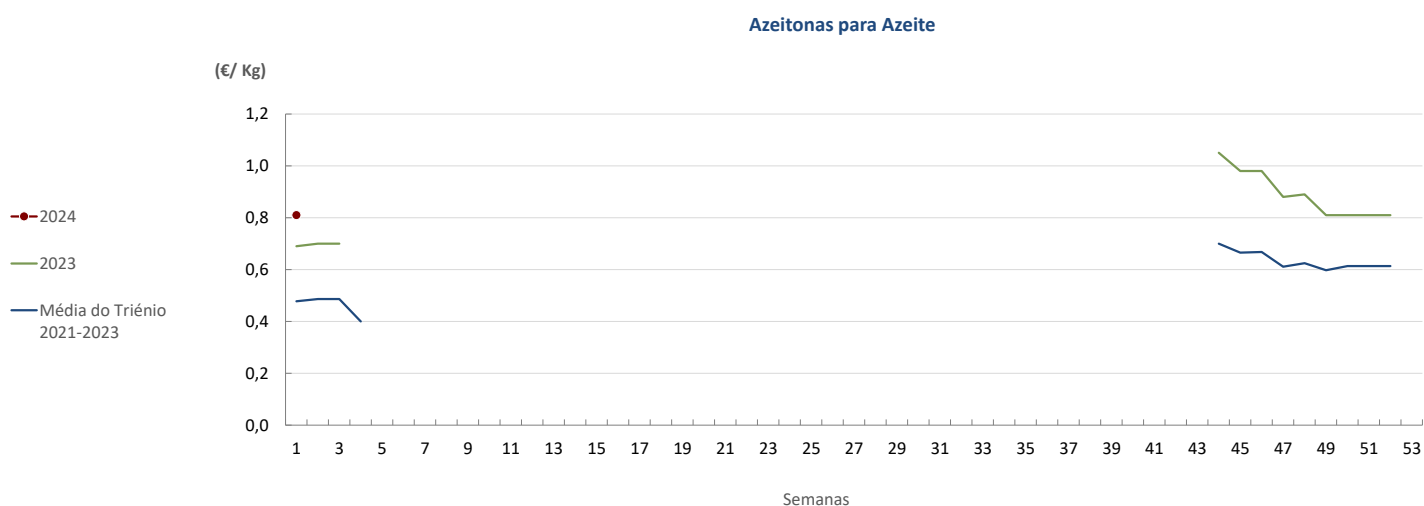
Na actual campanha, devido ao adiantamento do ciclo vegetativo das oliveiras, os lagares de azeite iniciaram a laboração mais cedo do que o habitual. O INE prevê um aumento de 20% de azeitona, em comparação com o ano anterior, devido essencialmente ao incremento da produtividade média nos olivais tradicionais, bem como à entrada em produção de novos olivais intensivos.

COTAÇÕES MÉDIAS NACIONAIS - SEMANAIS

PRODUTO	Unidade de Comercialização	MÉDIA DA SEMANA	VARIÇÃO PERCENTUAL		
			Semana Anterior	Semana Homóloga do ano anterior	Semana Homóloga do Triénio 2021-2023
Azeitona para Azeite	€/ Kg	0,81	0,0%	17,4%	69,7%

Fonte: SIMA

Gráfico de cotações mais frequentes do Sector do Azeitona para Azeite



Fonte: SIMA

COMÉRCIO INTERNACIONAL - janeiro a outubro (PORTUGAL - MUNDO)

Comparando o período de janeiro a outubro de 2023 com o mesmo período do ano anterior, verifica-se que o saldo comercial português diminuiu (23%), no entanto Portugal continua a apresentar superavit neste sector (cerca de 270 milhões de euros). De acordo com os últimos dados divulgados pelo INE sobre o comércio internacional, este em volume diminuiu cerca de 41 mil toneladas comparando os dois períodos.

Produtos	Importação			Exportação		
	2022	2023	Variação (%)	2022	2023	Variação (%)
Azeite virgem extra	63 811	54 921	-14%	136 658	86 438	-37%
Azeite virgem	11 891	6 442	-46%	3 852	3 453	-10%
Azeite virgem lampante	4 809	2 812	-42%	16 006	9 129	-43%
Azeite não virgem	25 009	19 296	-23%	28 366	22 462	-21%
Total de Azeite	105 520	83 471	-21%	184 883	121 484	-34%

Fonte: INE (dados preliminares de 2023).

Nota: NCB - Azeite Virgem Extra (150920), Azeite Virgem (150930), Azeite Virgem Lampante (150940), Azeite não virgem (150990) e Azeite total (1509).

	2022	2023	Variação	
	(t)	(t)	(t)	(%)
Saldo Comercial (Exportações - Importações)	79 362	38 012	-41 350	-52%

Produtos	Importação			Exportação		
	2022	2023	Variação (%)	2022	2023	Variação (%)
Azeite virgem extra	216 627	286 821	32,4%	530 503	516 868	-2,6%
Azeite virgem	40 023	33 321	-16,7%	13 302	16 867	26,8%
Azeite virgem lampante	14 251	15 838	11,1%	46 200	40 985	-11,3%
Azeite não virgem	76 436	85 290	11,6%	106 758	116 078	8,7%
Total de Azeite	347 337	421 271	21,3%	696 763	690 799	-0,9%

	2022	2023	Variação	
	(1 000€)	(1 000€)	(1 000€)	(%)
Saldo Comercial (Exportações - Importações)	349 426	269 528	-79 899	-23%

Fonte: INE (dados preliminares de 2023).

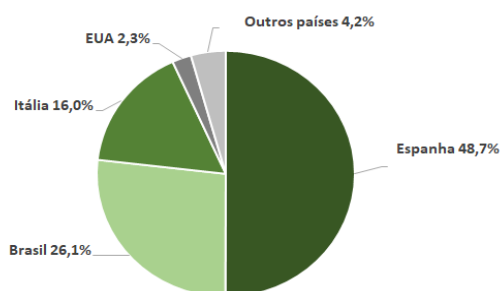
Os principais países com que Portugal comercializa azeite são os seguintes:

Principais destinos ↗	2021		2022	
	(216 265 t)		(239 409 t)	
Espanha	97 883	Espanha	116 644	
Brasil	57 582	Brasil	62 405	
Itália	40 470	Itália	38 257	
EUA	3 977	EUA	5 582	
França	3 829	França	4 239	
Polónia	2 378	Angola	2 117	
Outros países	10 146	Outros países	10 165	

Fonte: GPP a partir de INE (dados preliminares de 2022).

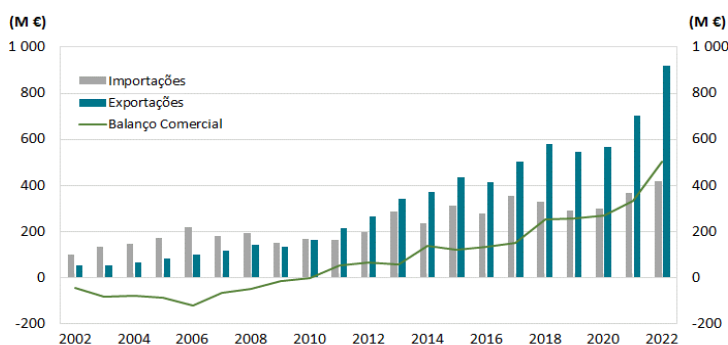
Principais origens ↘	2021		2022	
	(134 202 t)		(123 810 t)	
Espanha	132 884	Espanha	122 536	
Polónia	492	Itália	687	
Itália	278	Grécia	317	
Outros países	548	Outros países	270	

Principais Destinos de Azeite em 2022
(Total: 239 409 t)



Fonte: GPP a partir de INE (dados preliminares de 2022).

Evolução da balança comercial do sector do Azeite



Fonte: GPP a partir de INE (dados preliminares de 2022).

Azeitona de Mesa

01 a 07-01-2024

COMÉRCIO INTERNACIONAL - janeiro a outubro
(PORTUGAL - MUNDO)

De acordo com os dados divulgados pelo INE, comparando o período de janeiro a outubro 2023 com o período homólogo do ano anterior, verifica-se que o saldo comercial português continua a apresentar superavit neste sector (cerca de 17 milhões de euros). Em termos de quantidades transacionadas, comparando os dois períodos o saldo comercial diminuiu 10%.

Peso (t)	Importação			Exportação		
	2022	2023	Variação (%)	2022	2023	Variação (%)
Produtos						
Azeitonas, frescas ou refrigeradas	2 726	3 714	36%	18 233	21 494	18%
Azeitonas congeladas	20	40	97%	828	710	-14%
Azeitonas preparadas ou conservadas (em vinagre ou em ácido acético)	4 078	5 224	28%	380	204	-46%
Azeitonas preparadas ou conservadas (exceto em vinagre ou em ácido acético)	15 735	16 697	6%	21 792	20 004	-8%
Total	22 559	25 675	14%	41 233	42 411	3%

Fonte: INE (dados preliminares de 2023).

	2022	2023	Variação	
	(t)	(t)	(t)	(%)
Saldo Comercial (Exportações - Importações)	18 675	16 737	-1 938	-10%

Valor (1 000 €)	Importação			Exportação		
	2022	2023	Variação (%)	2022	2023	Variação (%)
Produtos						
Azeitonas, frescas ou refrigeradas	2 550	3 862	51%	12 897	22 116	71%
Azeitonas congeladas	43	96	125%	1 297	1 288	-1%
Azeitonas preparadas ou conservadas (em vinagre ou em ácido acético)	5 062	8 302	64%	702	518	-26%
Azeitonas preparadas ou conservadas (exceto em vinagre ou em ácido acético)	21 538	27 188	26%	28 335	32 374	14%
Total	29 193	39 449	35%	43 231	56 295	30%

Fonte: INE (dados preliminares de 2023).

	2022	2023	Variação	
	(1 000€)	(1 000€)	(1 000€)	(%)
Saldo Comercial (Exportações - Importações)	14 038	16 847	2 809	20%

Fonte: GPP a partir de INE.

Nota: NC8 - Azeitonas frescas (07099210), Azeitonas congeladas (07108010), Azeitonas conservadas em vinagre ou em ácido acético (20019065) e Azeitonas conservadas (exceto em vinagre ou em ácido acético) (20057000)

O conhecimento do mercado é a chave do sucesso!



O SIMA disponibiliza informação essencial para os empresários agrícolas e outros agentes tomarem as melhores decisões

 Para consulta de preços de produtos agrícolas consultar o site: regsima.gpp.pt/regsima/consulta/
Coordenação Central
Gabinete de Planeamento, Políticas e Administração Geral
Direção de Serviços de Estatística
Divisão de Estatística

tel: 213 234 600

SISTEMA DE INFORMAÇÃO DE MERCADOS AGRÍCOLAS

 e-mail: sima@gpp.pt