

Newsletter - Ovinos e Caprinos

SEMANA 51
 18-12 a 24-12-2023

Ovinos

DESTAQUE SEMANAL - OVINOS

Na semana em análise registou-se um ligeiro acréscimo das cotações médias nacionais dos borregos de <12 kg (+3 cêntimos / kg) e de >28 kg (+9 cêntimos / kg) em relação à semana anterior. Pelo contrário, a cotação média nacional dos borregos de 22-28 kg sofreu uma ligeira diminuição (-3 cêntimos / kg).

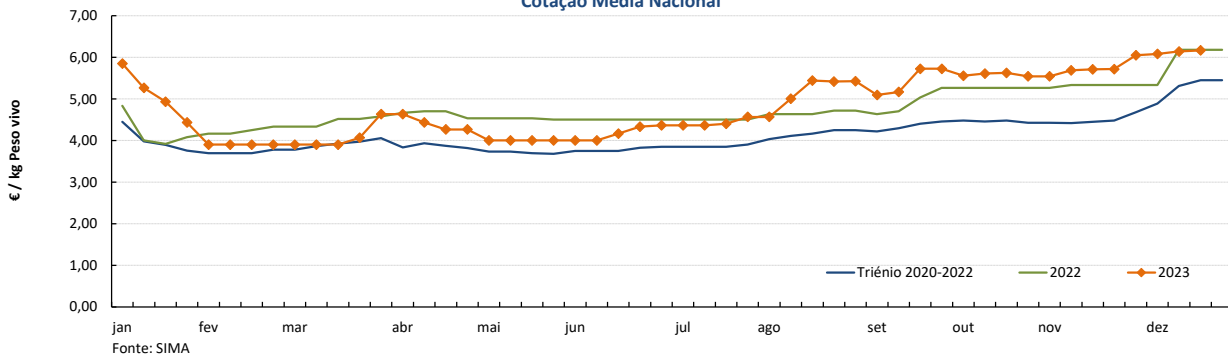
Na Beira Interior deu-se uma subida dos borregos de <12 kg na área de mercado da Cova da Beira (+8 cêntimos / kg). No Alentejo deu-se uma descida dos borregos de 13-21 kg (-65 a -66 cêntimos / kg) e de 22-28 kg (-4 a -5 cêntimos / kg); pelo contrário, os borregos de >28 kg registaram um aumento (+10 a +17 cêntimos / kg). Na Beira Litoral os borregos de <12 kg subiram em Coimbra (+1,0 € / kg) e em Viseu (+50 cêntimos / kg). No Ribatejo e Oeste deu-se um aumento dos borregos de <12 kg (+1,5 € / kg) e de 13-21 kg (+25 cêntimos / kg). Em Trás-os-Montes ocorreu uma subida dos borregos de <12 kg (+2,0 € / kg) e de 13-21 kg (+1,0 € / kg).

COTAÇÕES MÉDIAS NACIONAIS - SEMANAIS

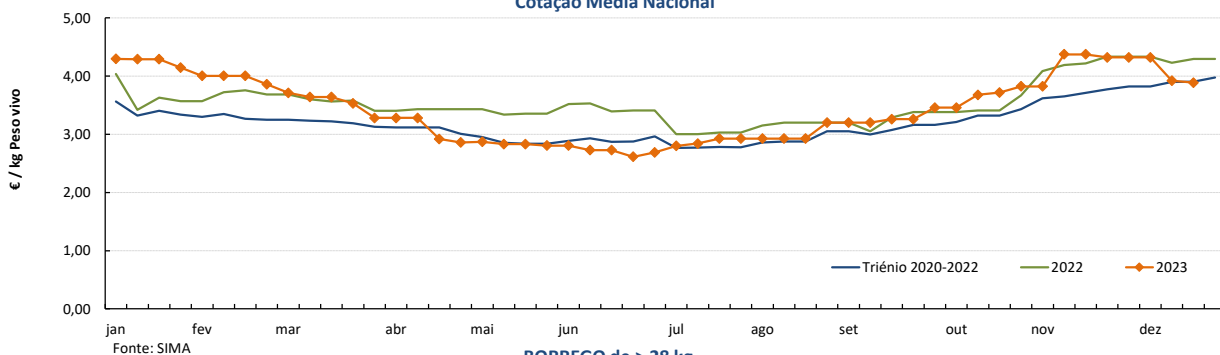
PRODUTO	Unidade de Comercialização	Estádio de Comercialização	MÉDIA DA SEMANA	VARIACÃO PERCENTUAL		
				Semana Anterior	Semana Homóloga do ano anterior	Semana Homóloga do Triénio 2020-2022
Borrego de < 12 kg	€ / kg Peso vivo	Saída Produção	6,17	0,4	-0,3	13,1
Borrego de 22-28 kg	€ / kg Peso vivo	Saída Produção	3,89	-0,9	-9,5	-0,5
Borrego de > 28 kg	€ / kg Peso vivo	Saída Produção	3,66	2,7	-5,5	6,3

Gráficos de cotações mais frequentes

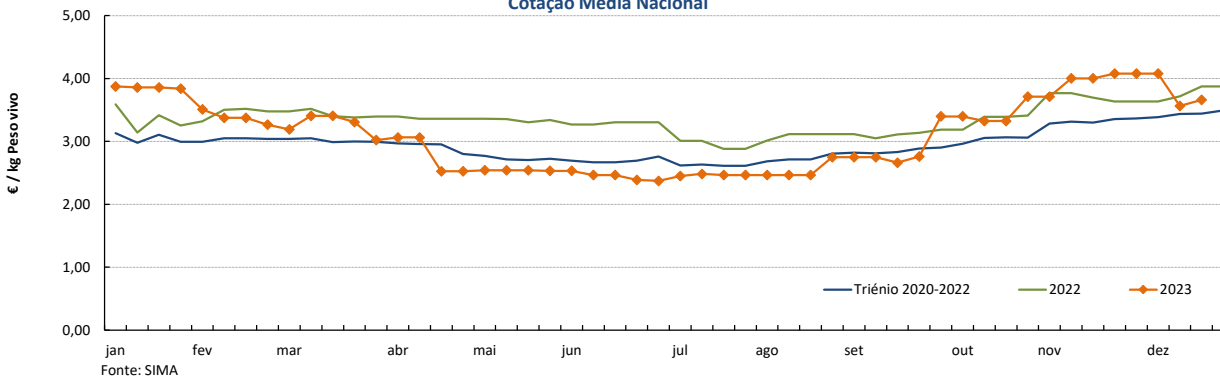
BORREGO de <12 kg
 Cotação Média Nacional



BORREGO de 22-28 kg
 Cotação Média Nacional



BORREGO de > 28 kg
 Cotação Média Nacional



Caprinos

18-12 a 24-12-2023

DESTAQUE SEMANAL - CAPRINOS

Na semana em análise a cotação média dos cabritos de <10 kg apresentou uma subida em relação à semana anterior nas três regiões analisadas: Beira Interior (+14 cêntimos / kg), Beira Litoral (+25 cêntimos / kg) e Trás-os-Montes (+2,0 € / kg).

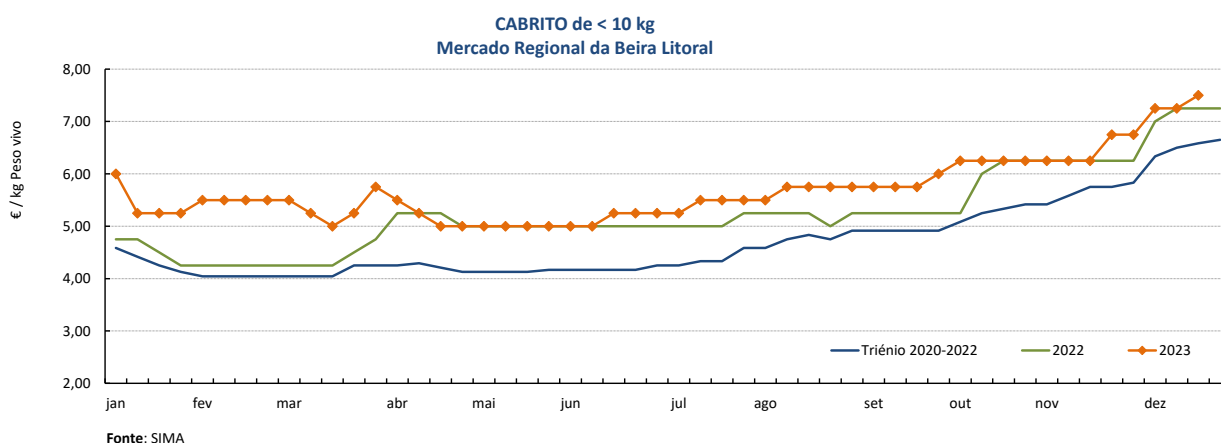
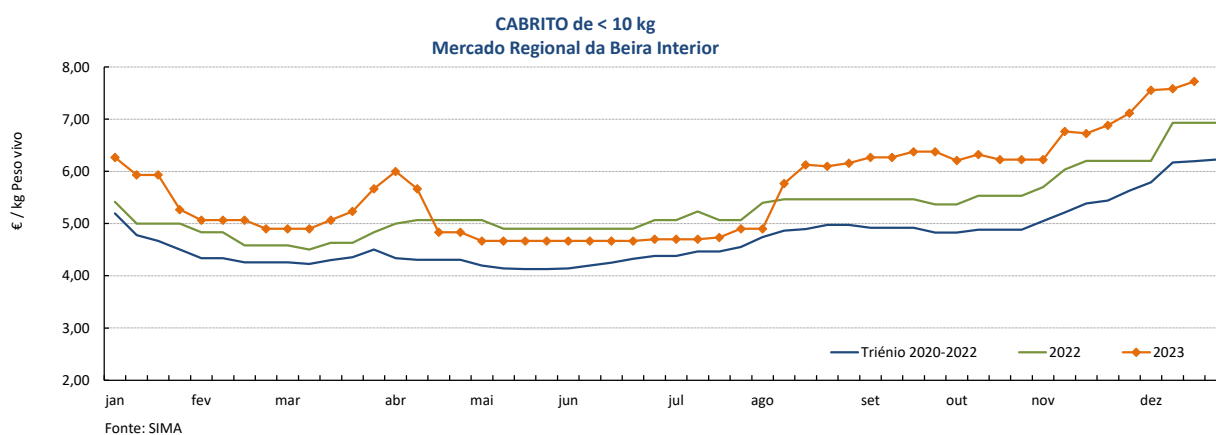
Na Beira Interior as cotações dos cabritos de <10 kg aumentaram na área de mercado da Cova da Beira (+42 cêntimos / kg). Na Beira Litoral deu-se um aumento das cotações dos cabritos de <10 kg em Coimbra (+50 cêntimos / kg). Em Trás-os-Montes os cabritos de <10 kg registaram um aumento muito significativo nas três áreas de mercado, Alto Tâmega, Terra Fria e Terra Quente (+2,0 € / kg).

No Ribatejo e Oeste, na área de mercado do Ribatejo, deu-se uma nova subida das cotações dos cabritos de <10 kg (+1,0 € / kg).

COTAÇÕES MÉDIAS REGIONAIS - SEMANAIS

Cabrito < 10 kg	Unidade de Comercialização	Estádio de Comercialização	MÉDIA DA SEMANA	VARIACÃO PERCENTUAL		
				Semana Anterior	Semana Homóloga do ano anterior	Semana Homóloga do Triénio 2020-2022
Beira Interior	€ / kg Peso vivo	Saída Produção	7,72	1,8	11,4	24,6
Beira Litoral	€ / kg Peso vivo	Saída Produção	7,50	3,4	3,4	13,9
Trás-os-Montes	€ / kg Peso vivo	Saída Produção	8,00	33,3	14,3	26,3

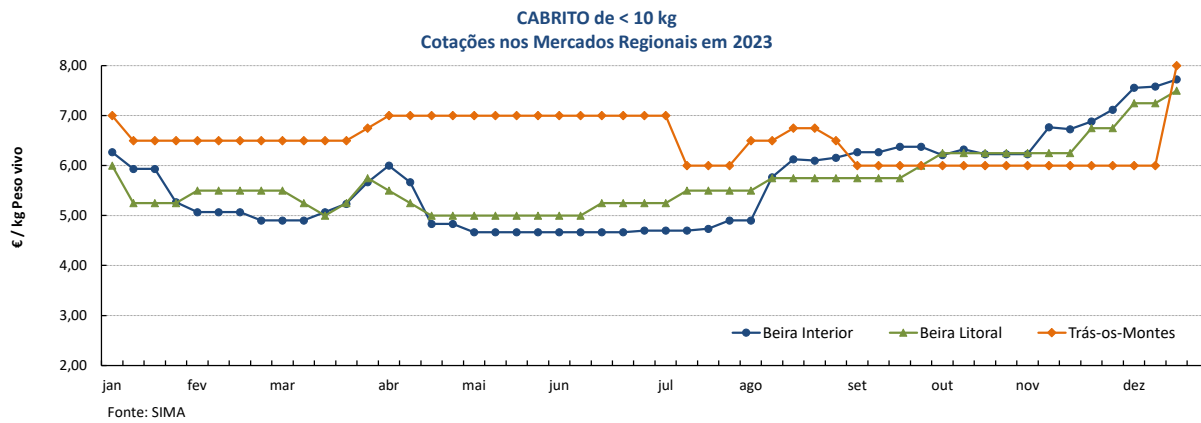
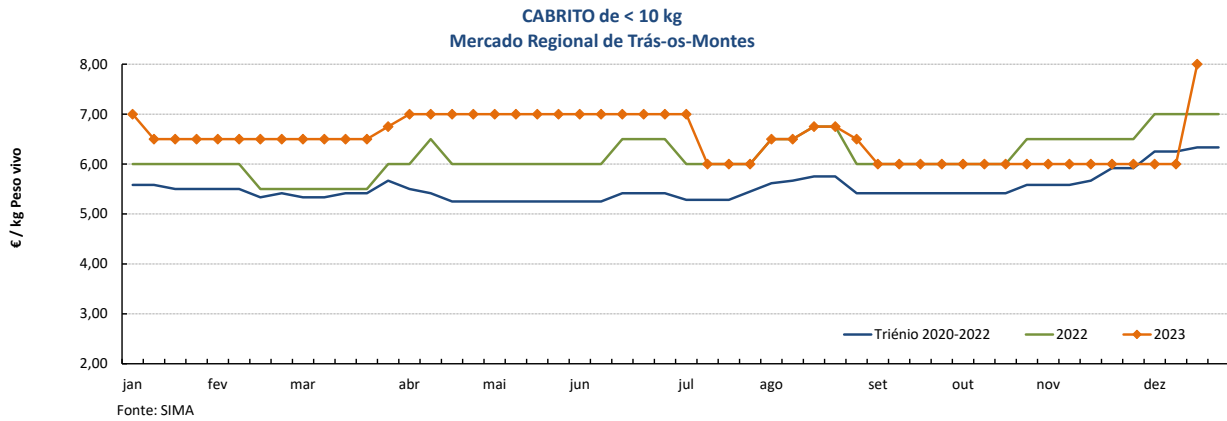
Gráficos de cotações mais frequentes



Caprinos

18-12 a 24-12-2023

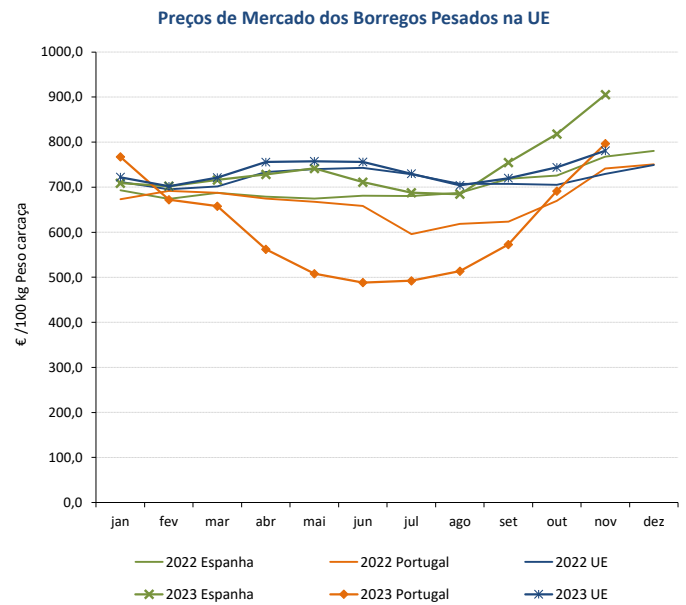
Gráficos de cotações mais frequentes



PREÇOS MÉDIOS DE MERCADO NA UNIÃO EUROPEIA

1. BORREGOS PESADOS

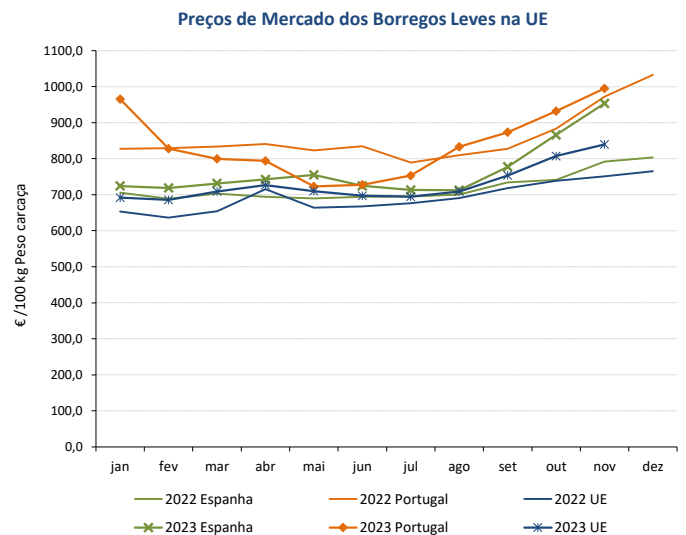
PAÍSES	EUR / 100 kg Peso carcaça		VAR.% Semana anterior
	SEMANA DE 04/12 a 10/12/2023	SEMANA DE 27/11 a 03/12/2023	
Bélgica	688,00	690,20	-0,3
Bulgária			
Alemanha	789,40	810,25	-2,6
Espanha		923,61	
França	873,00	872,00	0,1
Croácia	1042,78	1011,06	3,1
Irlanda	642,23	637,07	0,8
Itália	634,00	628,00	1,0
Chipre	854,00	831,00	2,8
Letónia	533,80	544,40	-1,9
Lituânia	579,35	545,28	6,2
Hungria		915,97	
Países Baixos			
Áustria	670,00	665,00	0,8
Polónia	474,97		
Portugal	815,67	815,67	0,0
Roménia	301,92	526,67	-42,7
Eslovénia	702,38	671,66	4,6
Finlândia	560,76	560,76	0,0
Suécia	572,73	573,45	-0,1
UE27	788,90	793,64	-0,6



Nota: Em março de 2019 Portugal alterou a metodologia de cálculo do preço dos borregos leves (passando a incluir todas as categorias de borregos com peso de carcaça inferior a 13 Kg) e passou a comunicar o preço dos borregos pesados.

2. BORREGOS LEVES

Bulgária			
Grécia	772,42		
Espanha			
Croácia		972,44	
Itália	1004,48	1036,26	-3,1
Letónia	777,00	736,00	5,6
Hungria	557,41	564,43	-1,2
Polónia		964,43	
Portugal	1037,23	1034,90	0,2
Roménia			
Eslovénia	722,14	705,21	2,4
Eslováquia			
UE27	858,32	851,70	0,8



Fonte: Comissão Europeia - Regulamento de Execução (UE) 2017/1185

Ovinos e Caprinos

18-12 a 24-12-2023

COMÉRCIO INTERNACIONAL - janeiro a outubro

PRODUTO	ENTRADAS		SAÍDAS		Variação 2023/2022 %	
	2023	2022	2023	2022	ENTRADAS	SAÍDAS
Cabeças						
Outros Ovinos Vivos	60 241	143 601	430 344	396 804	-58,0	8,5
Ovinos Reprodutores Raça Pura		15				
Outros Caprinos Vivos	9 843	13 654		351	-27,9	
Caprinos Reprodutores Raça Pura	4 213	1 694			148,7	
tonelada						
Carne Ovino Congelada	1 920,7	1 799,3	393,6	550,1	6,7	-28,5
Carne Ovino Fresca/Refrig.	3 963,6	3 013,8	814,4	691,5	31,5	17,8
Outros Ovinos Vivos	1 808,1	4 757,9	16 976,9	15 963,9	-62,0	6,3
Ovinos Reprodutores Raça Pura		0,9				
Miudezas Ovino/Cap.	16,0	28,2	326,8	440,6	-43,3	-25,8
Carne Caprino Congelada	695,5	598,2	72,4	36,1	16,3	100,6
Carne Caprino Fresca/Refrigerada	476,8	745,4	9,3	12,1	-36,0	-23,3
Outros Caprinos Vivos	74,0	135,7		14,1	-45,5	
Caprinos Reprodutores Raça Pura	27,9	14,0			99,5	
TOTAL - Ovinos	7 708,4	9 600,1	18 511,7	17 646,2	-19,7	4,9
TOTAL - Caprinos	1 274,2	1 493,4	81,7	62,4	-14,7	31,0
1 000 €						
Carne Ovino Congelada	14 502,0	14 232,4	1 830,8	2 787,6	1,9	-34,3
Carne Ovino Fresca/Refrigerada	26 535,1	19 395,8	3 878,9	3 068,7	36,8	26,4
Outros Ovinos Vivos	6 322,4	14 883,3	76 414,4	74 458,3	-57,5	2,6
Ovinos Reprodutores Raça Pura		12,8				
Miudezas Ovino/Caprinos	35,1	61,6	548,9	786,4	-43,0	-30,2
Carne Caprino Congelada	5 687,7	4 733,9	616,4	342,6	20,1	79,9
Carne Caprino Fresca/Refrigerada	4 083,8	5 770,2	47,9	58,6	-29,2	-18,2
Outros Caprinos Vivos	523,2	698,5		12,5	-25,1	
Caprinos Reprodutores Raça Pura	253,2	120,6			109,9	
TOTAL - Ovinos	47 394,6	48 585,9	82 673,0	81 101,0	-2,5	1,9
TOTAL - Caprinos	10 547,8	11 323,2	664,3	413,7	-6,8	60,6

FONTE: INE (2023 - dados preliminares)

Ovinos e Caprinos

18-12 a 24-12-2023

ÍNDICE DE PREÇOS DE PRODUTOS AGRÍCOLAS NO PRODUTOR (Base 2015)

(Continente)

	novembro 2023	outubro 2023	novembro 2022	Var. % Mês anterior	Var. % Mês homólogo ano anterior
Ovinos e Caprinos	148,85	143,88	154,55	3,5	-3,7

FONTE: INE

ÍNDICE HARMONIZADO DE PREÇOS NO CONSUMIDOR (Base 2015)

(Portugal)

	novembro 2023	outubro 2023	novembro 2022	Var. % Mês anterior	Var. % Mês homólogo ano anterior
Carne de Ovino e Caprino	130,50	130,06	124,02	0,3	5,2

Fonte: Eurostat

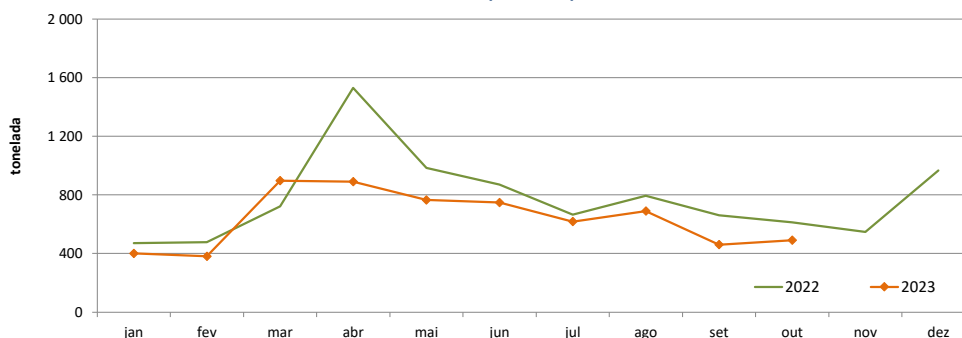
ABATES APROVADOS PARA CONSUMO - janeiro a outubro

(Portugal)

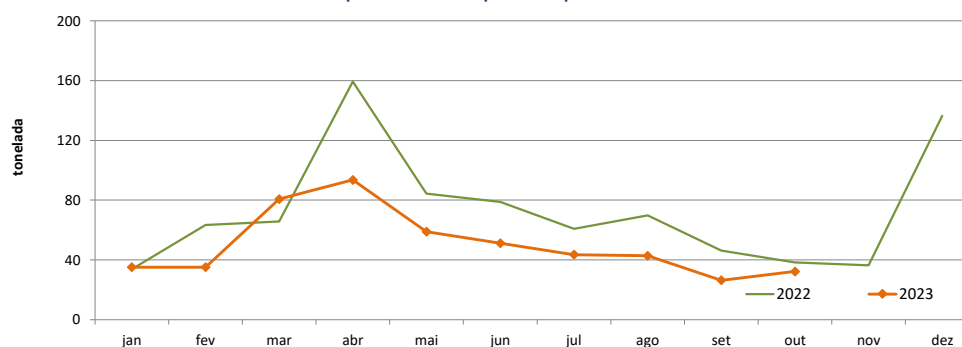
	Cabeças		tonelada		Var. período homólogo ano anterior (%)	
	2023	2022	2023	2022	Cabeças	tonelada
Borregos de <10 Kg	133 764	145 182	898,5	940,7	-7,9	-4,5
Borregos de >10 Kg	267 960	330 868	3 833,2	4 659,8	-19,0	-17,7
Adultos	72 158	94 814	1 606,8	2 188,1	-23,9	-26,6
TOTAL - Ovinos	473 882	570 864	6 338,6	7 788,6	-17,0	-18,6
Cabritos	53 546	72 456	309,0	419,0	-26,1	-26,3
Adultos	11 244	16 615	189,8	281,2	-32,3	-32,5
TOTAL - Caprinos	64 790	89 071	498,8	700,2	-27,3	-28,8

FONTE: INE (dados provisórios)

Ovinos - Abates aprovados para consumo



Caprinos - Abates aprovados para consumo



O conhecimento do mercado é a chave do sucesso!

O SIMA disponibiliza informação essencial para os empresários agrícolas e outros agentes tomarem as melhores decisões

Para consulta de preços de produtos agrícolas consultar o site: regsima.gpp.pt/regsima/consulta/

Coordenação Central
Gabinete de Planeamento, Políticas e Administração Geral
Direção de Serviços de Estatística
Divisão de Estatística

tel: 213 234 600

SISTEMA DE INFORMAÇÃO DE MERCADOS AGRÍCOLAS
e-mail: sima@gpp.pt
Praça do Comércio, 1149-010 Lisboa

As Newsletters do SIMA podem também ser consultadas no facebook em: <https://www.facebook.com/SIMA.Portugal>