

## Frutos Frescos

## DESTAQUE SEMANAL - MERCADOS DE PRODUÇÃO

No Algarve teve início a campanha de produção e comercialização da tangerina "Setubalense". Chegou ao fim a campanha de produção e comercialização do marmelo e da romã.

## DESTAQUE SEMANAL - MERCADOS ABASTECEDORES

**Mercado Abastecedor de Lisboa** - manteve-se bem abastecido na generalidade dos produtos cotados de modo a garantir o seu normal abastecimento. A procura continuou moderada. Registou-se um maior interesse por banana, clementina, kiwi, laranja, maçã, morango e pera. A oferta de morango aumentou e as cotações desceram 33% para o morango médio comercializado em caixa. As cotações da tangerina categoria II 1 calibre >63 desceram 11%, devido à concorrência de outros citrinos. Quanto aos produtos importados terminou a campanha de comercialização da laranja de África do Sul. Subida das cotações para a uva "Branca" de Espanha e de Itália e uva "Rosada" de Espanha. Descida da cotação para a banana de Angola.

**Mercado Abastecedor do Porto (MAP)** - manteve-se bem abastecido na generalidade dos produtos cotados de modo a garantir o seu normal funcionamento. Maior interesse pela alface, batata, cebola, cenoura, curgete, couves, nabo, nabijas, grelos e tomate. Verificou-se uma diminuição da oferta com valorização das cotações para o tomate "Sulcado" calibre 67-81 em 27%, >81 em 26%, "Alongado" >56 em 18%, "Coração de Boi" 11%, couve "Penca" 24%, couve-flor 14% e "Lombardo" 13%. A cotação da alface frisada/lisa teve uma desvalorização de 23%, devido a um aumento da oferta. Quanto aos produtos importados, teve início a campanha de comercialização do abacate de África do Sul e terminou para o abacate de Espanha. Subida das cotações para a uva "Branca" e "Rosada" de Espanha. Descida para o ananás da Costa Rica, limão e morango de Espanha.

**Mercado Abastecedor de Coimbra (MAC)** - manteve-se bem abastecido na generalidade dos produtos cotados de modo a garantir o seu normal abastecimento, procura manteve-se fraca. Teve início a campanha de comercialização do ananás dos Açores e do morango grado. Terminou a campanha de comercialização do marmelo. Uma melhor qualidade do produto valorizou as cotações do abacate "Tipo Hass" em 12%. Uma diminuição da procura fez descer as cotações do diospiro "Tipo Mole" em 10%. Quanto aos produtos importados, teve início a campanha de comercialização da pêra "Conference" de Espanha e terminou a campanha de comercialização da laranja de África do Sul e da uva "Rosada" do Perú. Subida das cotações para a manga Calibre I B do Brasil, uva "Branca", "Rosada" e ameixa vermelha de Espanha. Descida da cotação para o ananás da Costa Rica.

## Frutos Secos e Secados

## DESTAQUE SEMANAL - MERCADOS DE PRODUÇÃO

Em Trás-os-Montes, área de mercado Bragança, está a decorrer a campanha de comercialização da noz "Franquette". Terminou a apanha da noz, os operadores fazem agora trabalho de armazém descasque, secagem, calibração e embalamento para comercialização. A procura esteve alta, a noz comercializada foi de qualidade superior, excelente calibre e miolo de cor branca. Cotações sem alteração.

Na área de mercado Douro, continua a campanha de produção e comercialização da amêndoa, com uma pequena diminuição no volume de transações, cotações sem alteração.

Na Beira Litoral, área de mercado Viseu, continua a campanha de produção e comercialização da avelã. Cotações estáveis.

No Alentejo, na área de mercado Alentejo Litoral, teve início a campanha de produção e comercialização da pinha. A oferta de pinhão nacional foi fraca. Manutenção das cotações. Forte influência dos mercados externos na cotação do pinhão. Muito pinhão externo a ser comercializado no mercado nacional.

No Algarve, a alfarroba continua a apresentar boa qualidade. As cotações não tiveram alteração. A amêndoa tem concorrência de produto do Norte e do Alentejo, cotações estáveis.

## Fruticultura - Frutos Frescos

SEMANA 49

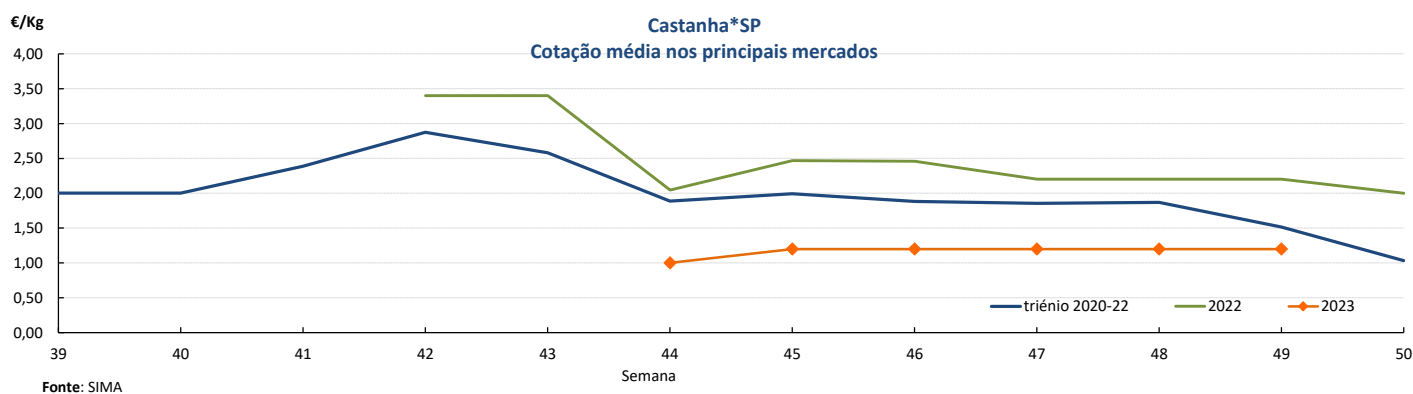
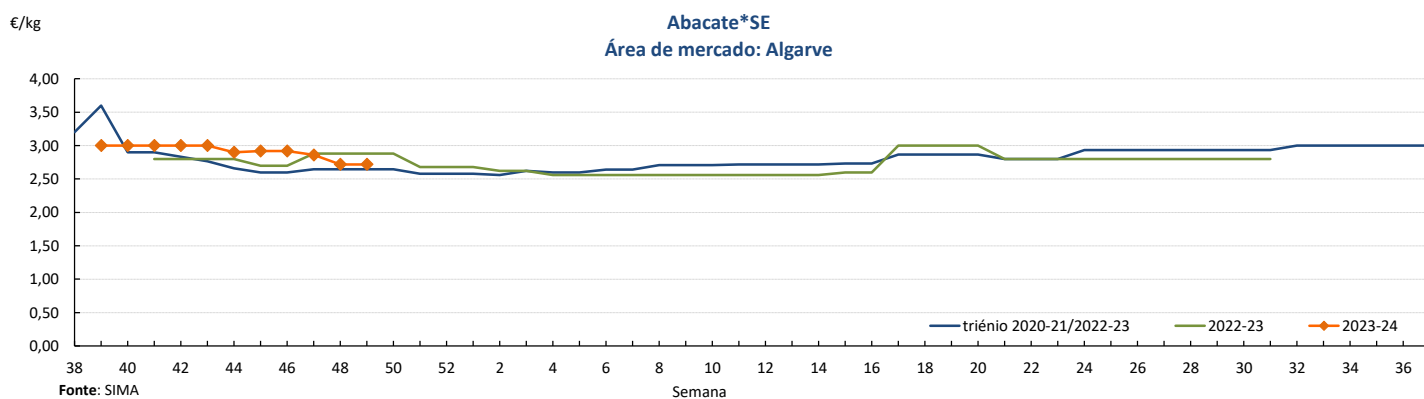
04-12 a 10-12-2023

### Cotações Médias Nacionais

PRODUTOS	MÉDIA DA SEMANA €/kg	VARIÇÃO PERCENTUAL (%)		
		Semana anterior	Semana Homóloga do ano anterior	Semana Homóloga da Média das Campanhas 2020-2022
Abacate*SE	2,72	0,0	-5,6	2,8
Castanha*SP	1,20	0,0	-45,5	-20,9
Clementina*SE	1,60	0,0	39,1	65,5
Diospiro*Tipo Mole*SE	1,95	-7,1	-25,0	4,5
Laranja*SE*70-100 mm	0,36	-67,3	0,0	-41,1
Limão*SE	0,96	-2,0	-6,8	5,4
Kiwi*SE*25/27*(102-125g)	1,90	0,0	15,2	15,7
Maçã "Golden Delicious"*SE*II*70-75 mm	0,86	-21,8	14,7	11,9
Maçã*Royal Gala*SE*70-80 mmm	1,03	-8,8	12,1	27,2
Pera*Rocha*SE*65-75 mm	1,66	0,0	66,0	71,4

SE - à saída de estação  
SP - à saída da produção

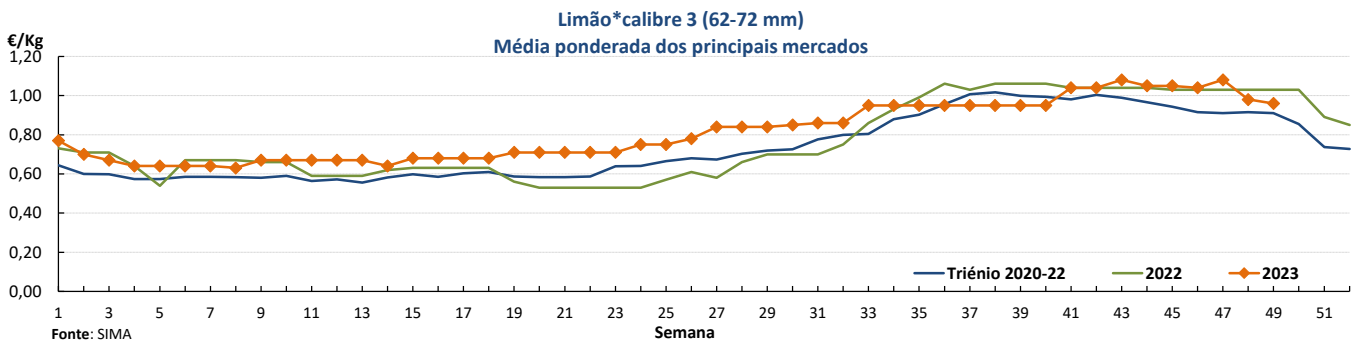
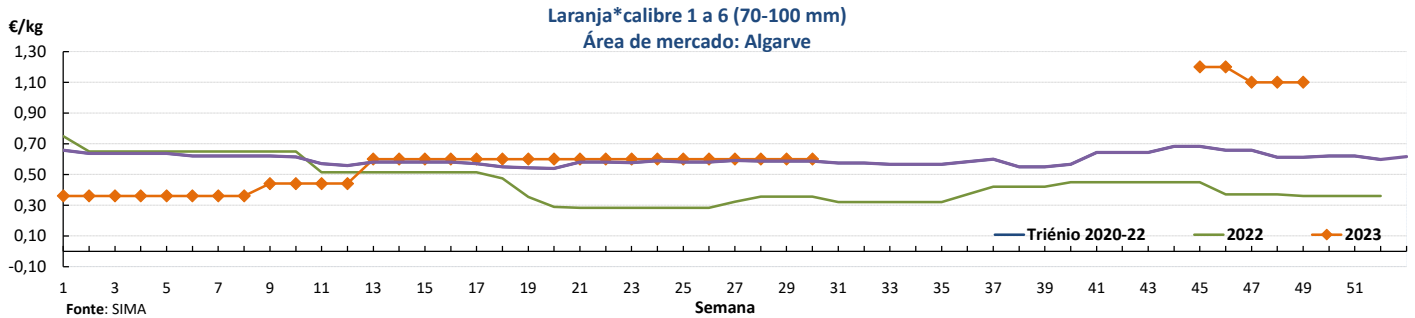
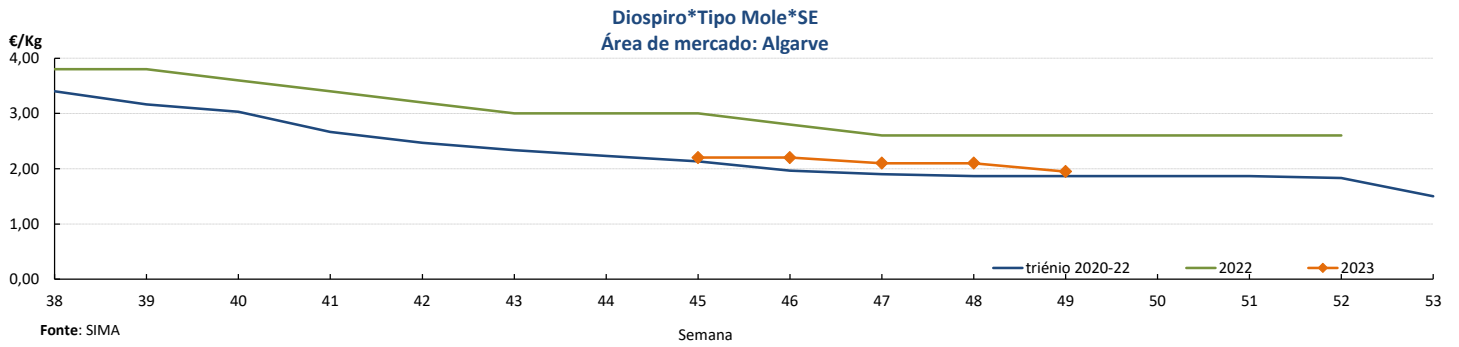
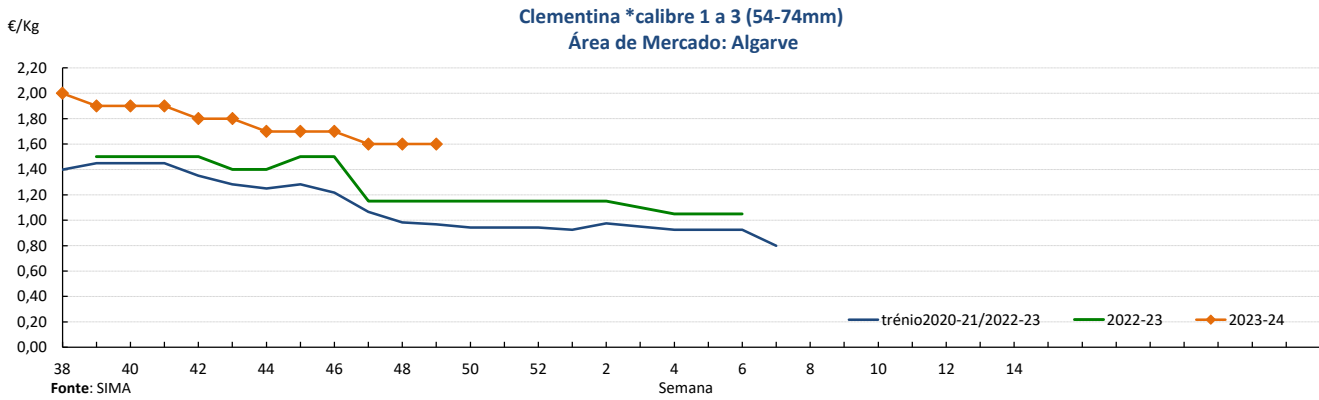
### Gráficos de cotações mais frequentes



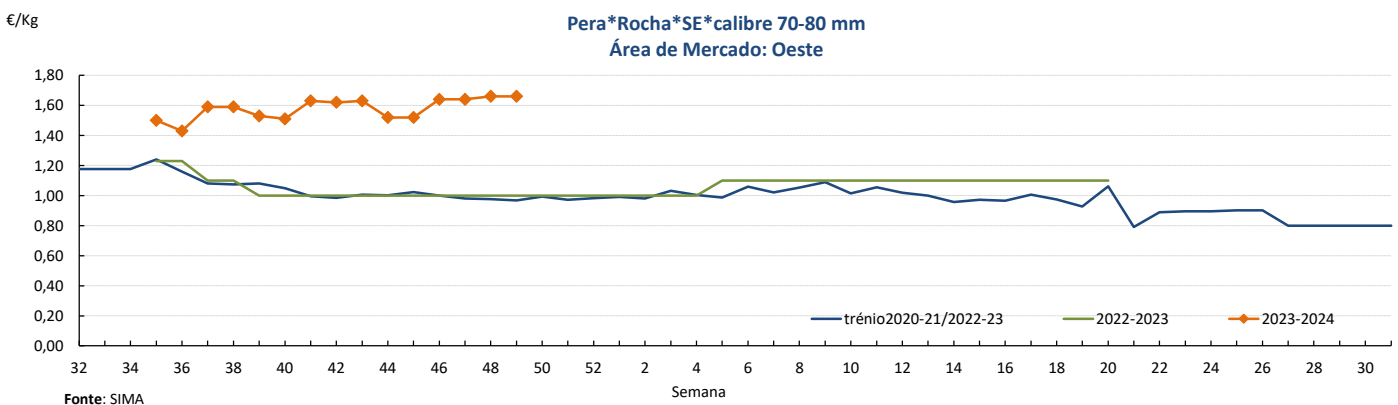
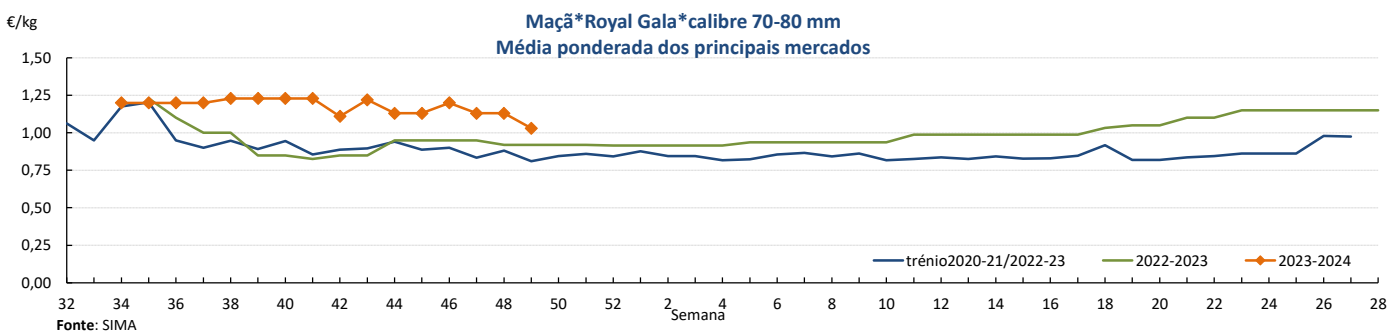
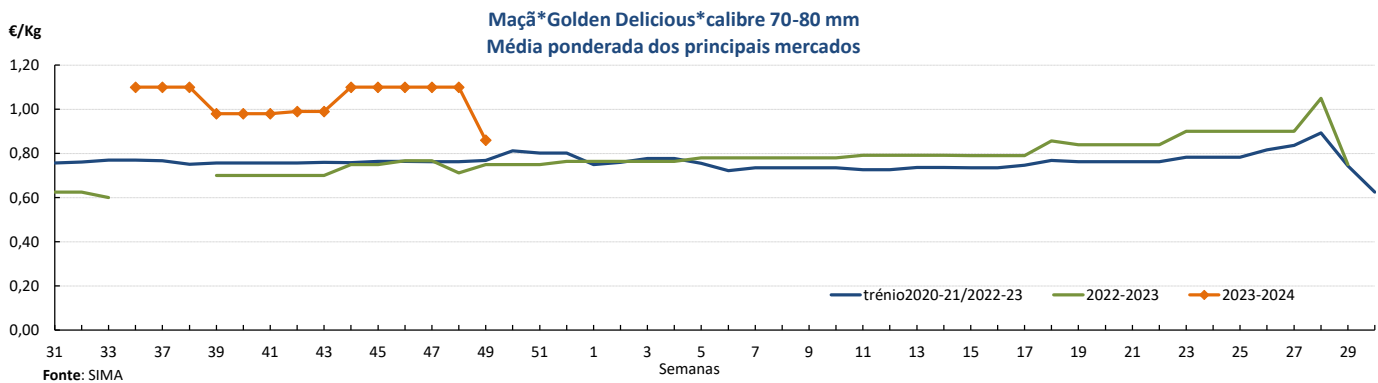
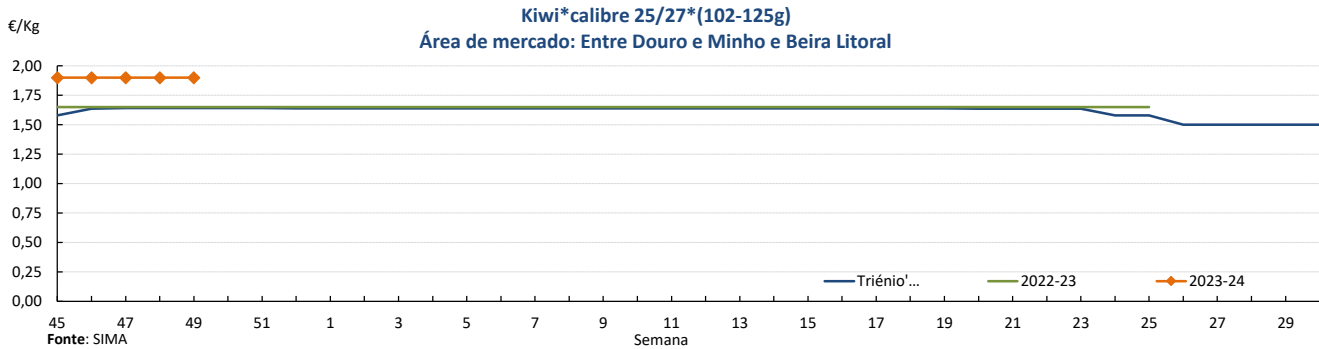
## Fruticultura - Frutos Frescos

04-12 a 10-12-2023

### Gráficos de cotações mais frequentes



Gráficos de cotações mais frequentes



## Fruticultura - Frutos Frescos

04-12 a 10-12-2023

## Comércio Internacional (janeiro a outubro)

PRODUTOS	2022		2023		Variação	
	Importações	Exportações	Importações	Exportações	Importações	Exportações
	tonelada				%	
Abacates	7 971,9	8 564,8	8 238,2	9 405,8	3	10
Abrunhos	51,9	0,3	44,2	0,7	-15	102
Airelas/Mirtilos	2 115,9	7 043,2	1 927,2	6 917,4	-9	-2
Ameixas	8 371,2	5 238,0	6 490,1	5 935,4	-22	13
Amoras	92,1	3 352,3	178,0	4 305,6	93	28
Ananases/Abacaxis	57 284,4	21 743,3	55 874,1	17 539,8	-2	-19
Bananas frescas	187 883,5	34 378,8	194 054,6	24 665,9	3	-28
Cerejas	3 064,2	703,6	5 046,3	388,0	65	-45
Clementinas	21 416,5	14 183,6	19 227,6	10 356,8	-10	-27
Damascos	2 033,4	553,2	2 979,8	530,2	47	-4
Diospiros	2 955,3	440,1	1 651,1	145,5	-44	-67
Duriões	13,2	0,1	3,3		-75	
Figos Frescos	144,3	4,2	173,5	6,3	20	50
Framboesas	323,4	24 150,6	849,9	26 475,0	163	10
Ginjas	261,6	2,4	351,1	5,2	34	117
Goiabas/Mangas	30 573,3	8 163,0	31 838,1	9 615,9	4	18
Groselhas	182,4	57,1	151,4	53,2	-17	-7
Kiwis	11 358,2	26 106,7	10 068,2	26 306,5	-11	1
Laranjas	100 540,0	128 354,0	126 553,3	110 340,6	26	-14
Limas	4 851,6	1 712,0	6 288,1	1 757,1	30	3
Limões	51 137,2	60 484,7	33 290,1	34 258,9	-35	-43
Maçãs	35 190,0	60 855,5	58 381,6	48 949,9	66	-20
Maçãs para cidra	100,5	25,7	21,3	56,4	-79	119
Marmelos	723,3	29,3	245,4	28,1	-66	-4
Melancias	46 551,8	4 663,4	44 480,9	4 472,2	-4	-4
Melões	41 493,1	2 554,6	40 842,5	2 724,6	-2	7
Morangos	15 010,5	3 430,9	12 808,5	2 528,9	-15	-26
Nectarinas	22 372,6	7 403,1				
Papaias/Mamões	10 205,9	2 127,2	9 968,3	1 591,8	-2	-25
Peras	14 678,3	98 709,7	17 187,8	51 589,8	17	-48
Peras para perada	187,6	460,0	132,5	1 611,1	-29	250
Pêssegos	17 727,4	4 242,3				
Satsumas	203,6	265,1	86,7	575,6	-57	117
Tangerinas	11 931,8	4 004,0	18 865,4	7 957,6	58	99
Toranjás e Pomelos	6 276,2	4 398,0	6 913,6	4 551,6	10	3
Uvas de mesa	26 853,7	2 149,6	23 134,5	3 741,0	-14	74
Outras uvas	2 269,5	144,0	3 040,8	78,7	34	-45
Outros pequenos citrinos	1 196,4	252,1	6 433,3	821,7	438	226
Outros citrinos frescos	10,9	9,5	10,1	1,3	-8	-87
Outros frutos frescos	7 495,5	1 134,5	7 342,3	1 670,3	-2	47

Fonte: INE

**Fruticultura - Frutos Frescos**

04-12 a 10-12-2023

**Comércio Internacional (janeiro a outubro)**

PRODUTOS	2022		2023		Variação		Saldo 2023 (exportações- importações)
	Importações	Exportações	Importações	Exportações	Importações	Exportações	
	1 000 €				%		1 000 €
Abacates	17 273,2	18 897,4	21 480,8	28 051,5	24	48	6 571
Abrunhos	65,9	0,6	49,4	0,6	-25	10	-49
Airelas/Mirtilos	9 222,1	38 134,1	11 513,5	41 327,7	25	8	29 814
Ameixas	7 972,5	5 404,3	6 962,8	7 669,8	-13	42	707
Amoras	463,4	24 685,1	824,8	31 637,1	78	28	30 812
Ananases/Abacaxis	44 966,9	18 100,8	45 459,8	15 734,8	1	-13	-29 725
Bananas frescas	125 568,6	29 124,4	145 645,3	22 131,8	16	-24	-123 514
Cerejas	6 328,2	1 682,5	11 174,6	1 196,5	77	-29	-9 978
Clementinas	15 704,7	15 477,5	18 768,8	15 471,1	20	0	-3 298
Damascos	3 063,9	590,8	4 467,5	634,6	46	7	-3 833
Diospiros	3 406,0	373,4	2 243,9	252,9	-34	-32	-1 991
Duriões	23,7	1,1	9,2		-61		-9
Figos Frescos	395,7	32,7	576,4	46,9	46	44	-530
Framboesas	1 675,9	165 256,7	5 338,1	187 541,9	219	13	182 204
Ginjas	969,3	15,4	1 838,8	30,7	90	99	-1 808
Goiabas/Mangas	48 174,3	14 940,2	54 240,2	18 366,6	13	23	-35 874
Groselhas	428,6	584,4	470,6	685,7	10	17	215
Kiwis	24 362,7	42 978,6	23 838,2	45 987,5	-2	7	22 149
Laranjas	66 835,7	90 113,3	120 984,2	104 855,3	81	16	-16 129
Limas	6 132,9	2 841,6	7 548,9	2 678,2	23	-6	-4 871
Limões	47 977,7	59 316,0	33 720,0	34 849,2	-30	-41	1 129
Maças	26 882,5	33 333,1	49 563,7	33 089,8	84	-1	-16 474
Maças para cidra	89,6	22,1	48,8	16,0	-46	-27	-33
Melões	29 739,5	2 341,6	29 964,8	3 300,5	1	41	-26 664
Morangos	29 908,7	7 359,1	31 847,4	6 389,3	6	-13	-25 458
Nectarinas	26 696,3	7 113,5					
Papaias/Mamões	23 815,3	5 410,2	22 494,8	4 272,1	-6	-21	-18 223
Peras	14 766,3	89 215,1	19 838,8	60 778,4	34	-32	40 940
Peras para perada	201,8	367,9	133,0	2 475,6	-34	573	2 343
Pêssegos	20 530,7	4 776,9					
Satsumas	201,0	410,2	100,1	803,3	-50	96	703
Tangerinas	11 777,5	4 988,6	21 001,2	9 126,4	78	83	-11 875
Toranjias e Pomelos	4 048,4	4 397,3	5 875,7	6 144,9	45	40	269
Uvas de mesa	50 471,4	5 108,2	46 411,7	9 541,1	-8	87	-36 871
Outras uvas	4 793,3	221,1	7 376,0	187,1	54	-15	-7 189
Outros pequenos citrinos	1 502,9	415,1	7 928,1	1 100,7	428	165	-6 827
Outros citrinos frescos	20,6	9,8	19,0	2,5	-8	-74	-16
Outros frutos frescos	15 030,4	1 945,8	16 840,1	3 454,1	12	78	-13 386

Fonte: INE

**Fruticultura - Frutos Secos e Secados**

04-12 a 10-12-2023

**Comércio Internacional (janeiro a outubro)**

PRODUTOS	2022		2023		Variação	
	Importações	Exportações	Importações	Exportações	Importações	Exportações
	tonelada				%	
<b>Alfarroba</b>						
Inteira	61,7	8 279,6	288,2	2 725,7	367	-67
Prod derivados de semente	130,1	3 214,2	27,2	3 658,0	-79	14
Sementes inteiras c/ casca	21,4	2 924,9	74,6	2 138,3	248	-27
Amêndoa com Casca	398,9	9 320,2	365,8	15 643,0	-8	68
Amêndoa sem Casca	3 416,5	2 687,7	3 201,0	3 299,8	-6	23
Amendoim com Casca	2 772,3	0,9	2 874,1	115,0	4	12 398
Amendoim sem Casca	4 566,5	3,5	5 270,1	45,8	15	1 206
Avelã com Casca	20,0	0,2	10,6	0,1	-47	-46
Avelã sem Casca	295,4	12,1	342,3	15,1	16	25
Banana Seca	75,4	0,1	61,1	0,1	-19	15
Castanha com Casca	720,1	1 170,2	1 658,6	1 835,2	130	57
Castanha sem Casca	194,0	427,8	192,6	698,6	-1	63
Figo Seco	717,6	83,8	728,0	74,5	1	-11
Noz com Casca	680,3	504,1	475,1	712,8	-30	41
Noz sem Casca	1 998,4	119,6	1 807,5	187,0	-10	56
Nozes tropicais	6 642,5	1 540,1	5 722,6	1 471,9	-14	-4
Passas de Uva	1 717,9	69,8	1 236,3	50,8	-28	-27
<b>Pinhão</b>						
Pinhão com casca	2,4	2,1	0,2	1,1	-90	-49
Pinhão sem casca	68,5	35,2	46,9	12,1	-32	-66
Pistacio c/ casca	480,6	14,0	598,6	17,2	25	23
Pistacio s/ casca	33,8	1,7	54,7	2,3	62	41
Tâmara	622,4	12,4	635,6	14,7	2	18

PRODUTOS	2022		2023		Variação		Saldo 2023 (exportações- importações)
	Importações	Exportações	Importações	Exportações	Importações	Exportações	
	1 000 €				%		1 000 €
<b>Alfarroba</b>							
Inteira	84,6	2 938,9	4 751,6	1 004,6	91	60	-3 747
Prod derivados de semente	302,1	18 299,9	187,8	7 772,5	-35	146	7 585
Sementes inteiras c/ casca	397,2	75 457,3	896,6	32 112,0	-99	127	31 215
Amêndoa com Casca	1 714,8	16 395,4	1 602,6	22 450,7	0	16	20 848
Amêndoa sem Casca	16 973,2	13 136,6	14 840,7	13 307,2	31	188	-1 534
Amendoim com Casca	5 148,2	2,7	4 851,0	222,8	-8	-98	-4 628
Amendoim sem Casca	6 714,2	11,0	8 583,9	87,4	9	-38	-8 497
Avelã com Casca	114,1	1,2	72,5	0,9	-49	86	-72
Avelã sem Casca	1 855,5	101,0	2 246,5	119,7	-14	149	-2 127
Banana Seca	514,4	0,3	417,1	0,7	29	7	-416
Castanha com Casca	1 924,3	3 188,7	3 708,6	5 234,4	-15	-21	1 526
Castanha sem Casca	1 010,8	1 287,7	767,0	2 637,6	321	491	1 871
Figo Seco	2 265,0	227,8	2 198,7	191,9	-32	71	-2 007
Noz com Casca	2 076,8	1 394,2	1 310,6	854,7	-42	469	-456
Noz sem Casca	13 412,7	715,3	9 665,7	317,8	11	58	-9 348
Nozes tropicais	24 198,0	8 260,6	21 625,1	7 384,7	36	1 871	-14 240
Passas de Uva	3 346,3	196,3	2 395,2	160,9	-15	113	-2 234
<b>Pinhão</b>							
Pinhão com casca	90,7	78,0	5,8	10,6			5
Pinhão sem casca	1 327,5	797,0	1 118,9	470,9			-648
Pistacio c/ casca	3 439,6	140,8	5 086,7	133,9	7	-33	-4 953
Pistacio s/ casca	528,0	23,9	905,6	40,3	60	-97	-865
Tâmara	2 036,0	55,7	2 248,7	68,3	-29	-48	-2 180

Fonte: INE

O conhecimento do mercado é a chave do sucesso!



O SIMA disponibiliza informação essencial para os empresários agrícolas e outros agentes tomarem as melhores decisões

 Para consulta de preços de produtos agrícolas consultar o site: [regsim.gpp.pt/regsim/consulta/](https://regsim.gpp.pt/regsim/consulta/)
**Coordenação Central**

 Gabinete de Planeamento, Políticas e Administração Geral  
 Direção de Serviços de Estatística  
 Divisão de Estatística

tel: 213 234 600

**SISTEMA DE INFORMAÇÃO DE MERCADOS AGRÍCOLAS**  
 Praça do Comércio, 1149-010 Lisboa

 e-mail: [sima@gpp.pt](mailto:sima@gpp.pt)