

# Newsletter - Coelhos

SEMANA 51  
 18-12 a 24-12-2023

## Coelhos

### DESTAQUE SEMANAL

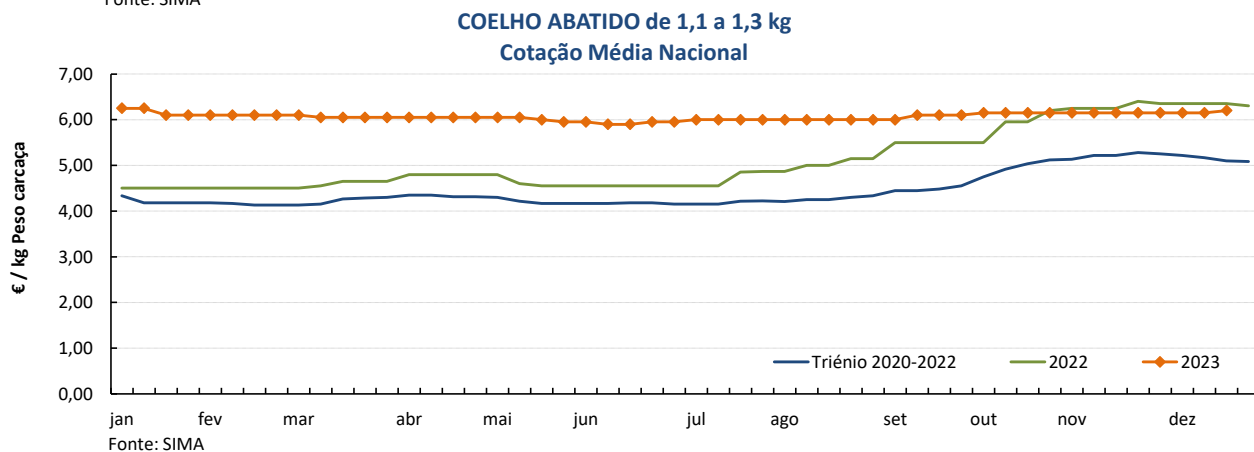
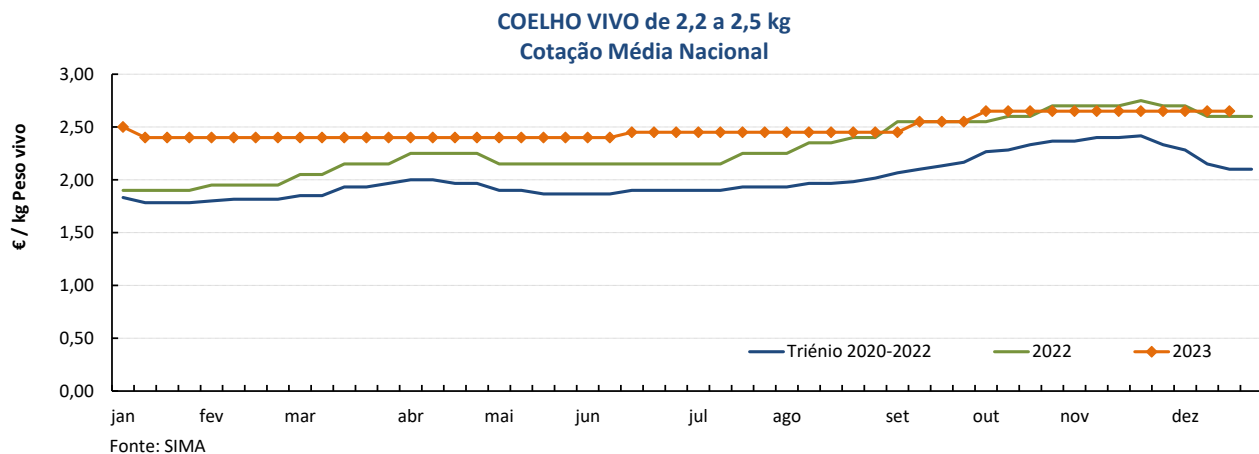
Na semana em análise registou-se um ligeiro acréscimo da cotação média nacional do coelho abatido (de 1,1 a 1,3 kg) em relação à semana anterior (+5 cêntimos / kg); estabilidade da cotação média nacional do coelho vivo (de 2,2 a 2,5 kg), pela 11ª semana consecutiva.

A oferta e a procura de coelho foram médias, sendo a oferta suficiente para satisfazer a procura.

### COTAÇÕES MÉDIAS NACIONAIS - SEMANAIS

PRODUTO	Unidade de Comercialização	Mercado	MÉDIA DA SEMANA	VARIÇÃO PERCENTUAL		
				Semana Anterior	Semana Homóloga do ano anterior	Semana Homóloga do Triénio 2020-2022
Coelho vivo - 2,2 a 2,5 kg	€ / kg P. vivo	Produção	<b>2,65</b>	0,0	1,9	26,2
Coelho abatido - 1,1 a 1,3 kg	€ / kg P. carcaça	Grossista	<b>6,20</b>	0,0	-2,4	21,6

### Gráficos de cotações mais frequentes



## Coelhos

18-12 a 24-12-2023

### Cotações em Mercados / Bolsas de outros países da União Europeiaia

#### 1. ESPANHA

##### 1.1. MADRID / LONCUN - BOLSA

		sem 49/2023	sem 51/2023	Var. Sem Ant. (€ / kg)	Variação (%) Sem. Ant.
Coelho jovem 1,75 - 2,20 kg	EUR / kg P. vivo	2,650	<b>2,650</b>	0,000	0,0

##### 1.2. MONCUN (BOLSAS DE BELLPUIG E MERCOLÉRIDA)

		sem 50/2023	sem 51/2023	Var. Sem Ant. (€ / kg)	Variação (%) Sem. Ant.
Coelho de 1,900 - 2,125 kg	EUR / kg P. vivo	2,800	<b>2,800</b>	0,000	0,0
Coelho com mais de 2,125 kg	EUR / kg P. vivo	2,750	<b>2,750</b>	0,000	0,0

##### 1.3. PREÇO MÉDIO NACIONAL DE ESPANHA

		sem 49/2023	sem 50/2023	Var. Sem Ant. (€ / kg)	Variação (%) Sem. Ant.
Coelho jovem de 1,80 - 2,20 kg	EUR / kg P. vivo	2,6989	<b>2,6963</b>	-0,003	-0,1

#### 2. FRANÇA

##### 2.1. COTAÇÃO NACIONAL - PRODUÇÃO

		01/12/2023	08/12/2023	Var. Sem Ant. (€ / kg)	Variação (%) Sem. Ant.
Coelho Vivo	EUR / kg P. vivo	2,590	<b>2,510</b>	-0,080	-3,1

##### 2.2. RUNGIS

		15/12/2023	20/12/2023	Var. Sem Ant. (€ / kg)	Variação (%) Sem. Ant.
Coelho "Standard"	EUR / kg P. C.	6,50	<b>6,50</b>	0,000	0,0
Coelho "Trie"	EUR / kg P. C.	7,00	<b>7,00</b>	0,000	0,0

#### 3. ITÁLIA

##### CUN Conigli

		15/12/2023		21/12/2023		Variação (%) Sem. Ant.
		Cot. Mínima	Cot. Máxima	Cot. Mínima	Cot. Máxima	
Coelho até 2,5 kg	EUR / kg P. vivo	3,080	3,140	<b>3,080</b>	<b>3,140</b>	0,0
Coelho com >2,5 kg	EUR / kg P. vivo	3,140	3,200	<b>3,140</b>	<b>3,200</b>	0,0

n.d. - não disponível

## Coelhos

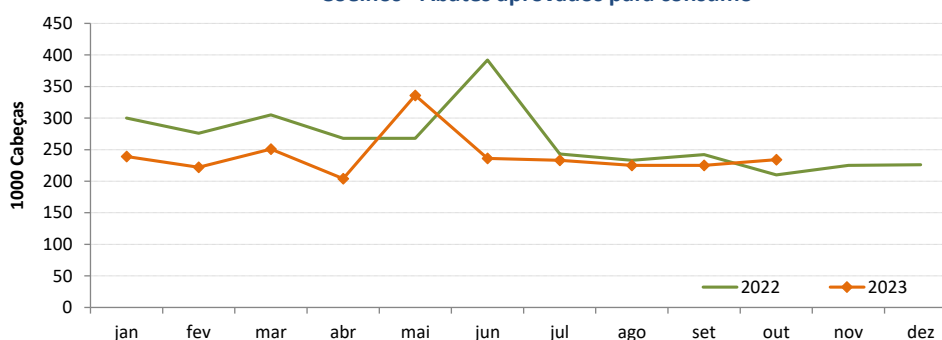
18-12 a 24-12-2023

ABATES APROVADOS PARA CONSUMO - janeiro a outubro  
(Portugal)

	1000 Cabeças		tonelada (t)		Variação período homólogo do ano anterior (%)	
	2023	2022	2023	2022	Cabeças	tonelada
<b>Coelhos</b>	2 405	2 737	3 416	3 289	-12,1	3,9

Fonte: INE

## Coelhos - Abates aprovados para consumo



## COMÉRCIO INTERNACIONAL DE COELHOS - janeiro a outubro

PRODUTO	ENTRADAS		SAÍDAS		Variação 2023/2022 %	
	2023	2022	2023	2022	ENTRADAS	SAÍDAS
<b>Cabeças</b>						
Coelhos Domésticos	11 558	128 326	2 787 543	1 931 700	-91,0	44,3
<b>tonelada</b>						
Carne e Miudezas de Coelhos	1 607,3	1 617,8	106,7	155,0	-0,6	-31,2
Carne e Miudezas de Lebres	288,3	185,5	1,5	3,6	55,4	-59,1
Coelhos Domésticos	16,8	277,6	3 434,3	2 435,8	-94,0	41,0
Lebres			43,1	395,5		-89,1
<b>TOTAL - Carne/Miudezas</b>	<b>1 895,6</b>	<b>1 803,2</b>	<b>108,2</b>	<b>158,6</b>	<b>5,1</b>	<b>-31,8</b>
<b>TOTAL - Animais vivos</b>	<b>16,8</b>	<b>277,6</b>	<b>3 477,4</b>	<b>2 831,3</b>	<b>-94,0</b>	<b>22,8</b>
<b>1 000 €</b>						
Carne e Miudezas de Coelhos	8 325	7 122	469	593	16,9	-21,0
Carne e Miudezas de Lebres	1 865	1 097	9	18	70,0	-51,0
Coelhos Domésticos	162	690	7 928	5 276	-76,5	50,3
Lebres			100	798		-87,5
<b>TOTAL</b>	<b>10 352</b>	<b>8 910</b>	<b>8 505</b>	<b>6 684</b>	<b>16,2</b>	<b>27,2</b>

Fonte: INE (2023 - dados preliminares)

O conhecimento do mercado é a chave do sucesso!

O SIMA disponibiliza informação essencial para os empresários agrícolas e outros agentes tomarem as melhores decisões

Para consulta de preços de produtos agrícolas consultar o site: [regsima.gpp.pt/regsima/consulta/](https://regsima.gpp.pt/regsima/consulta/)

## Coordenação Central

Gabinete de Planeamento, Políticas e Administração Geral  
Direção de Serviços de Estatística  
Divisão de Estatística

tel: 213 234 600

SISTEMA DE INFORMAÇÃO DE MERCADOS AGRÍCOLAS  
e-mail: [sima@gpp.pt](mailto:sima@gpp.pt)As Newsletter do SIMA podem também ser consultadas no facebook em: <https://www.facebook.com/SIMA.Portugal>