

Newsletter - Coelhos

SEMANA 48
27-11 a 03-12-2023

Coelhos

CONJUNTURA SEMANAL

Na semana em análise as cotações médias nacionais do coelho vivo (de 2,2 a 2,5 kg) e do coelho abatido (de 1,1 a 1,3 kg) voltaram a manter-se estáveis em relação à semana anterior, pela 8ª semana consecutiva.

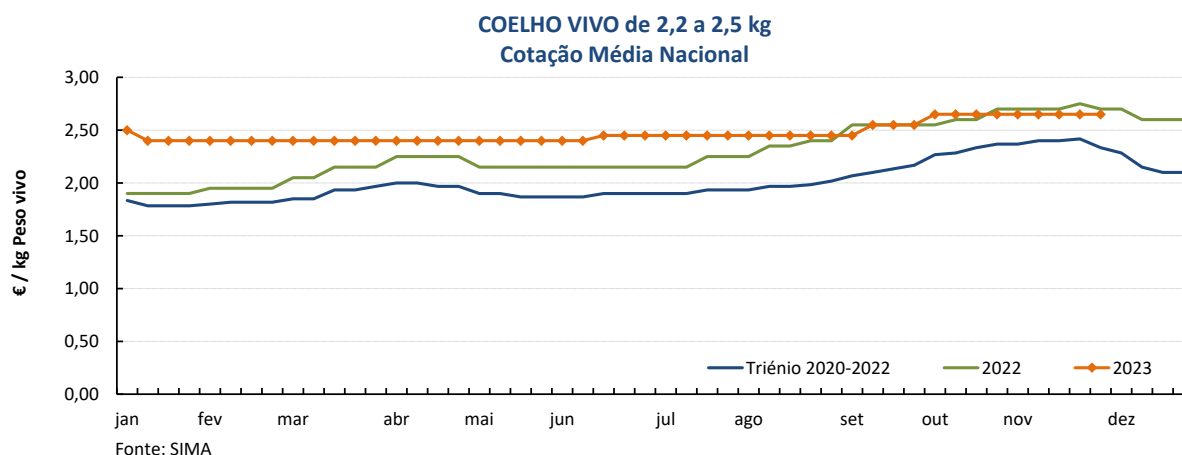
A oferta de coelho foi relativamente fraca e a procura foi média. A procura melhorou um pouco na passada semana, revelando-se a oferta um pouco insuficiente para satisfazer a procura.

Manutenção das cotações do coelho vivo de acordo com a Bolsa de Madrid/Loncun. Estabilidade generalizada das cotações do coelho abatido.

COTAÇÕES MÉDIAS NACIONAIS - SEMANAIS

PRODUTO	Unidade de Comercialização	Mercado	MÉDIA DA SEMANA	VARIAÇÃO PERCENTUAL		
				Semana Anterior	Semana Homóloga do ano anterior	Semana Homóloga do Triénio 2020-2022
Coelho vivo - 2,2 a 2,5 kg	€ / kg P. vivo	Produção	2,65	0,00	-1,9	13,6
Coelho abatido - 1,1 a 1,3 kg	€ / kg P. carcaça	Grossista	6,15	0,00	-3,1	17,1

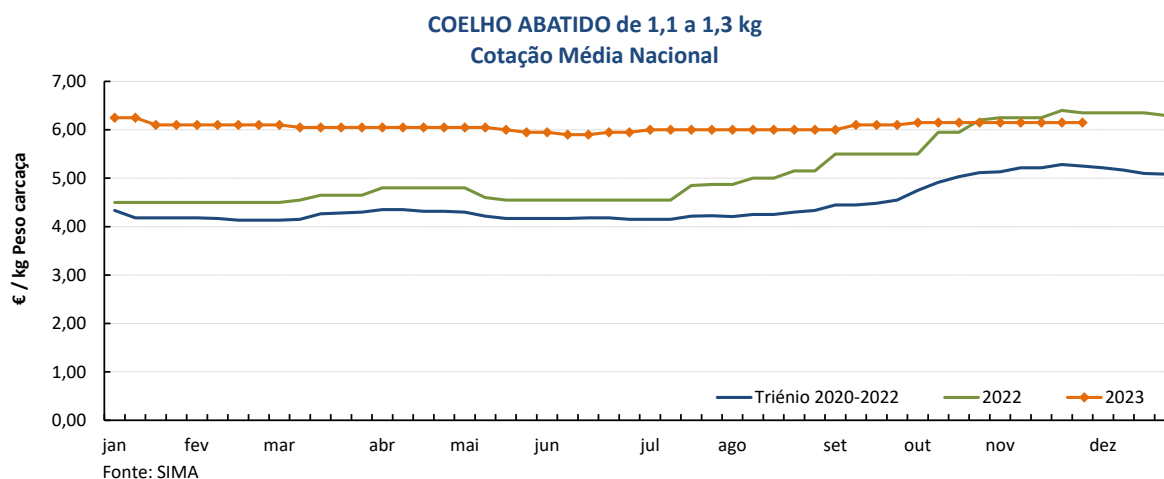
Gráficos de cotações mais frequentes



Coelhos

27-11 a 03-12-2023

Gráficos de cotações mais frequentes



COTAÇÕES MÉDIAS NACIONAIS - MENSAIS

PRODUTO	Unidade de Comercialização	Mercado	novembro 2023	VARIÇÃO PERCENTUAL		
				outubro 2023	novembro 2022	novembro Triénio 2020-2022
Coelho vivo - 2,2 a 2,5 kg	€/ kg P. vivo	Produção	2,65	0,0	-2,3	10,2
Coelho abatido - 1,1 a 1,3 kg	€/ kg P. carcaça	Grossista	6,15	0,0	-2,2	17,4

Coelhos

27-11 a 03-12-2023

Cotações em Mercados / Bolsas de outros países da União Europeia

1. ESPANHA

1.1. MADRID / LONCUN - BOLSA

		sem 47/2023	sem 48/2023	Var. Sem Ant. (€ / kg)	Variação (%) Sem. Ant.
Coelho jovem 1,75 - 2,20 kg	EUR / kg P. vivo	2,650	2,650	0,000	0,0

1.2. MONCUN (BOLSAS DE BELLPUIG E MERCOLÉRIDA)

		sem 47/2023	sem 48/2023	Var. Sem Ant. (€ / kg)	Variação (%) Sem. Ant.
Coelho de 1,900 - 2,125 kg	EUR / kg P. vivo	2,800	2,800	0,000	0,0
Coelho com mais de 2,125 kg	EUR / kg P. vivo	2,750	2,750	0,000	0,0

1.3. PREÇO MÉDIO NACIONAL DE ESPANHA

		sem 46/2023	sem 47/2023	Var. Sem Ant. (€ / kg)	Variação (%) Sem. Ant.
Coelho jovem de 1,80 - 2,20 kg	EUR / kg P. vivo	2,6918	2,6969	0,005	0,2

2. FRANÇA

2.1. COTAÇÃO NACIONAL - PRODUÇÃO

		03/11/2023	10/11/2023	Var. Sem Ant. (€ / kg)	Variação (%) Sem. Ant.
Coelho Vivo	EUR / kg P. vivo	2,430	2,590	0,160	6,6

2.2. RUNGIS

		24/11/2023	01/12/2023	Var. Sem Ant. (€ / kg)	Variação (%) Sem. Ant.
Coelho "Standard"	EUR / kg P. C.	6,50	6,50	0,000	0,0
Coelho "Trie"	EUR / kg P. C.	7,00	7,00	0,000	0,0

3. ITÁLIA

CUN Conigli

		24/11/2023		01/12/2023		Variação (%) Sem. Ant.
		Cot. Mínima	Cot. Máxima	Cot. Mínima	Cot. Máxima	
Coelho até 2,5 kg	EUR / kg P. vivo	3,080	3,140	3,080	3,140	0,0
Coelho com >2,5 kg	EUR / kg P. vivo	3,140	3,200	3,140	3,200	0,0

n.d. - não disponível

Coelhos

27-11 a 03-12-2023

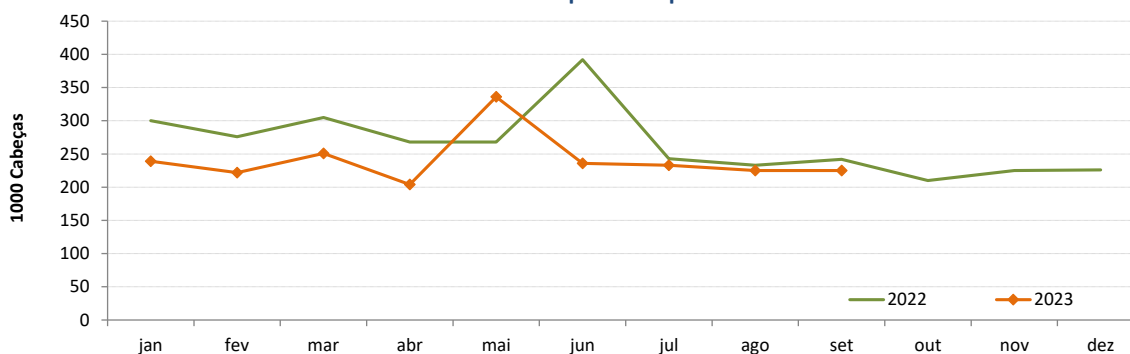
ABATES APROVADOS PARA CONSUMO - janeiro a setembro

(Portugal)

	1000 Cabeças		tonelada (t)		Variação período homólogo do ano anterior (%)	
	2022	2021	2022	2021	Cabeças	tonelada
Coelhos	2 171	2 527	3 122	3 039	-14,1	2,7

Fonte: INE

Coelhos - Abates aprovados para consumo



COMÉRCIO INTERNACIONAL DE COELHOS - janeiro a setembro

PRODUTO	ENTRADAS		SAÍDAS		Variação 2023/2022 %	
	2023	2022	2023	2022	ENTRADAS	SAÍDAS
Cabeças						
Coelhos Domésticos	10 276	120 622	2 512 626	1 685 111	-91,5	49,1
tonelada						
Carne e Miudezas de Coelhos	1 429,7	1 467,4	107,9	137,4	-2,6	-21,5
Carne e Miudezas de Lebres	251,6	164,3	1,5	3,0	53,2	-51,2
Coelhos Domésticos	14,3	261,3	3 102,0	2 128,0	-94,5	45,8
Lebres	0,00	0,0	24,7	348,6		-92,9
TOTAL - Carne/Miudezas	1 681,3	1 631,7	109,4	140,4	3,0	-22,1
TOTAL - Animais vivos	14,3	261,3	3 126,7	2 476,5	-94,5	26,3
1 000 €						
Carne e Miudezas de Coelhos	7 345	6 336	458	523	15,9	-12,4
Carne e Miudezas de Lebres	1 613	956	9	15	68,8	-42,1
Coelhos Domésticos	142	635	7 108	4 524	-77,6	57,1
Lebres	0,0	0	52	695		-92,5
TOTAL	9 101	7 927	7 627	5 757	14,8	32,5

Fonte: INE (2023 - dados preliminares)

O conhecimento do mercado é a chave do sucesso!

O SIMA disponibiliza informação essencial para os empresários agrícolas e outros agentes tomarem as melhores decisões

 Para consulta de preços de produtos agrícolas consultar o site: regsima.gpp.pt/regsima/consulta/
Coordenação Central

 Gabinete de Planeamento, Políticas e Administração Geral
 Direção de Serviços de Estatística
 Divisão de Estatística

tel: 213 234 600

SISTEMA DE INFORMAÇÃO DE MERCADOS AGRÍCOLAS

 e-mail: sima@gpp.pt

Praça do Comércio, 1149-010 Lisboa

 As Newsletter do SIMA podem também ser consultadas no facebook em: <https://www.facebook.com/SIMA.Portugal>