

## Newsletter - Bovinos

Semana 51  
18-12 a 24-12-2023

### DESTAQUE SEMANAL

As cotações médias, de novilhos e de novilhas, 12 a 24 meses, cruzados Charolês e Turina, não se alteraram.

#### Região Alentejo

Na área de mercado Alentejo Litoral: as cotações, máxima e mais frequente, de vitelo fêmea, 6 a 8 meses, cruzada Charolês, aumentaram, 0,05 €/kg V; as cotações, mínima e mais frequente, de vitelo macho, 6 a 8 meses, cruzado Charolês, diminuiu, 0,15 €/kg V e aumentou 0,05 €/kg V, respetivamente; as cotações, máxima e mais frequente, de vitelo fêmea, 8 a 12 meses, cruzada Charolês, aumentaram, 5,00 €/U e 25,00 €/U, respetivamente, mas, a cotação mínima diminuiu 20,00 €/U; as cotações, mínima, máxima e mais frequente, de vitelo macho, 8 a 12 meses, cruzado Charolês, diminuíram, 30,00 €/U e 100,00 €/U e 80,00 €/U, respetivamente.

Na área de mercado Alentejo Norte: a cotação, mínima de vitelo fêmea, 6 a 8 meses, cruzada Charolês, diminuiu 0,05 €/kg V, mas, a cotação máxima aumentou 0,05 €/kg V; as cotações, máxima e mais frequente, de vitelo macho, 6 a 8 meses, cruzado Charolês, aumentaram, 0,05 €/kg V, mas, a cotação mínima diminuiu 0,15 €/kg V; a cotação mínima, de vitelo fêmea, 8 a 12 meses, cruzada Charolês, diminuiu 15,00 €/U; as cotações, mínima e mais frequente, de vitelo macho, 8 a 12 meses, cruzado Charolês, diminuíram, 50,00 €/U e 75,00 €/U, respetivamente.

Na área de mercado Beja: as cotações, mínima e mais frequente, de vitelo fêmea, 6 a 8 meses, cruzada Charolês, diminuíram 0,14 €/kg V e 0,05 €/kg V, respetivamente, mas, a cotação máxima aumentou 0,10 €/kg V; a cotação, máxima de vitelo macho, 6 a 8 meses, cruzado Charolês, aumentou 0,05 €/kg V, mas, a cotação mínima diminuiu 0,21 €/kg V; as cotações, máxima e mais frequente, de vitelo fêmea, 8 a 12 meses, cruzada Charolês, aumentaram, 60,00 €/U e 35,00 €/U, respetivamente, mas, a cotação mínima diminuiu 10,00 €/U; as cotações, mínima, máxima e mais frequente, de vitelo macho, 8 a 12 meses, cruzado Charolês, diminuíram, 90,00 €/U, 150,00 €/U e 125,00 €/U, respetivamente.

Na área de mercado Elvas: a cotação máxima, de vitelo fêmea, 6 a 8 meses, cruzada Charolês, aumentou 0,15 €/kg V, mas, a cotação mínima diminuiu 0,10 €/kg V; a cotação mais frequente, de vitelo macho, 6 a 8 meses, cruzado Charolês, aumentou, 0,10 €/kg V, mas, a cotação mínima diminuiu 0,15 €/kg V; a cotação mais frequente, de vitelo fêmea, 8 a 12 meses, cruzada Charolês, aumentou 60,00 €/U, mas, a cotação mínima diminuiu 20,00 €/U; as cotações, mínima e mais frequente, de vitelo macho, 8 a 12 meses, cruzado Charolês, diminuíram, 40,00 €/U e 70,00 €/U, respetivamente.

Na área de mercado Estremoz: as cotações, mínima e mais frequente, de vitelo fêmea, 6 a 8 meses, cruzada Charolês, diminuíram, 0,15 €/kg V e 0,06 €/kg V, respetivamente; a cotação mais frequente, de vitelo macho, 6 a 8 meses, cruzado Charolês, aumentou 0,05 €/kg V, mas, a cotação mínima diminuiu 0,33 €/kg V; a cotação mais frequente, de vitelo fêmea, 8 a 12 meses, cruzada Charolês, aumentou 40,00 €/U, mas, a cotação mínima diminuiu 25,00 €/U; as cotações, mínima, máxima e mais frequente, de vitelo macho, 8 a 12 meses, cruzado Charolês, diminuíram, 30,00 €/U, 200,00 €/U e 137,00 €/U, respetivamente.

Na área de mercado Évora: as cotações, mínima e mais frequente, de vitelo fêmea, 6 a 8 meses, cruzada Charolês, diminuíram, 0,15 €/kg V e 0,05 €/kg V, respetivamente, mas, a cotação máxima aumentou 0,08 €/kg V; as cotações, máxima e mais frequente, de vitelo macho, 6 a 8 meses, cruzado Charolês, aumentaram, 0,08 €/kg V e 0,10 €/kg V, respetivamente, mas, a cotação mínima diminuiu 0,29 €/kg V; as cotações, máxima e mais frequente, de vitelo fêmea, 8 a 12 meses, cruzada Charolês, aumentaram, 92,00 €/U e 46,00 €/U, respetivamente, mas, a cotação mínima diminuiu 25,00 €/U; as cotações, mínima, máxima e mais frequente, de vitelo macho, 8 a 12 meses, cruzado Charolês, diminuíram, 135,00 €/U, 138,00 €/U e 146 €/U, respetivamente.

Na Região: as cotações, máxima e mais frequente, de vitelo macho, 6 a 8 meses, cruzado Charolês, aumentaram, 0,08 €/kg V e 0,10 €/kg V, respetivamente, mas, a cotação mínima diminuiu 0,15 €/kg V; as cotações, mínima, máxima e mais frequente, de vitelo macho, 8 a 12 meses, cruzado Charolês, diminuíram, 50,00 €/U, 138,00 €/U e 146,00 €/U, respetivamente.

**Observação:** De acordo com o N.º III, Parte I, Anexo VII do Regulamento (EU) N.º 1308/2013 do Parlamento Europeu de 17 de dezembro de 2013, a carne de vitelo (macho ou fêmea) é denominada:

- Vitela, V, quando 6 meses ≤ idade < 8 meses;
- Vitelão, Z, quando 8 meses ≤ idade < 12 meses).

**Nota:** kg C: kg Carçaça; kg V: kg Vivo; U: Unidade

**Fonte:** SIMA/Direção Regional de Agricultura e Pescas de cada região.

Na Bolsa de Bovino-Montijo, as cotações, de novillo e de novilha, aumentaram 0,01 €/kg C. As cotações, de vaca e de vitela, não se alteraram.

**Bovinos**

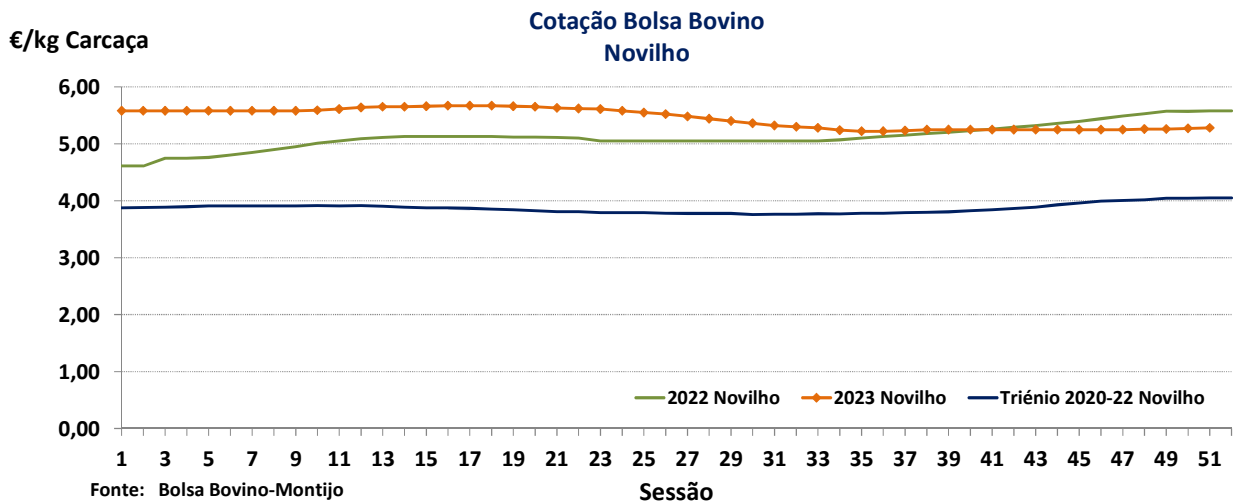
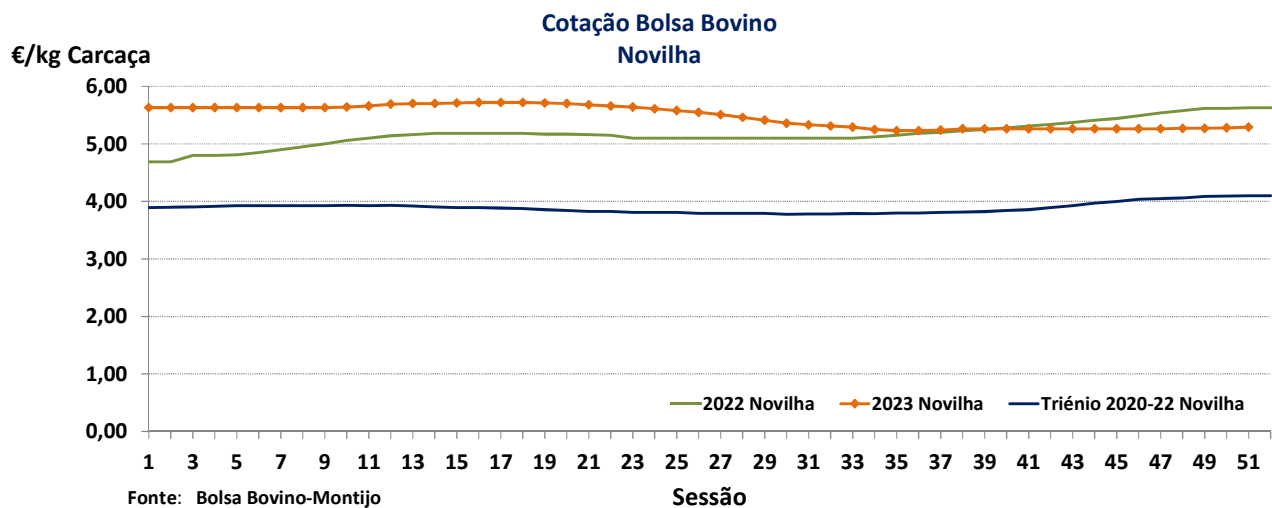
18-12 a 24-12-2023

**BOLSA-MONTIJO**

| CATEGORIA   | Cotação<br>€/kg Carçaça (R) |             | Variação |      |
|-------------|-----------------------------|-------------|----------|------|
|             | 51.ª Sessão                 | 50.ª Sessão | (€)      | (%)  |
|             | 21/12/2023                  | 14/12/2023  |          |      |
| Novilho-A   | 5,29                        | 5,28        | 0,01     | 0,19 |
| Novilha-E   | 5,28                        | 5,27        | 0,01     | 0,19 |
| Vitela-V(*) | 6,05                        | 6,05        | 0,00     | 0,00 |
| Vaca-D      | 3,45                        | 3,45        | 0,00     | 0,00 |

(\*) Carne de vitelo (macho ou fêmea)

Fonte: Bolsa de Bovino-Montijo



## Bovinos

18-12 a 24-12-2023

### ÍNDICE DE PREÇO NO PRODUTOR

Portugal

(Base 2015)

| PRODUTO                | Índice Mensal |        |        |          | Variação relativa a (%) |       |          |  |
|------------------------|---------------|--------|--------|----------|-------------------------|-------|----------|--|
|                        | setembro      | agosto | julho  | setembro | agosto                  | julho | setembro |  |
|                        | 2023          | 2023   | 2023   | 2022     | 2023                    | 2023  | 2022     |  |
| <b>Bovinos adultos</b> | 132,70        | 134,30 | 135,10 | 120,85   | -1,19                   | -1,78 | 9,81     |  |
| <b>Vítelos</b>         | 114,30        | 115,20 | 114,90 | 111,66   | -0,78                   | -0,52 | 2,36     |  |
| <b>Bovinos</b>         | 124,80        | 126,00 | 126,90 | 116,90   | -0,95                   | -1,65 | 6,76     |  |

Fonte: INE (valores atualizados em 28 de novembro de 2023)

### ÍNDICE DE PREÇO NO PRODUTOR

Continente

(Base 2015)

| PRODUTO        | Índice Mensal |           |           |          | Variação relativa a (%) |          |          |  |
|----------------|---------------|-----------|-----------|----------|-------------------------|----------|----------|--|
|                | novembro      | outubro   | setembro  | novembro | outubro                 | setembro | novembro |  |
|                | 2023 (Po)     | 2023 (Po) | 2023 (Po) | 2022     | 2023                    | 2023     | 2022     |  |
| <b>Bovinos</b> | 120,18        | 121,83    | 124,43    | 120,42   | -1,35                   | -3,42    | -0,20    |  |

Po - valor provisório

Fonte: Boletim Mensal de Agricultura e Pescas-INE 15 de dezembro de 2023

### COTAÇÃO MÉDIA SEMANAL

| PRODUTO<br>(12 M ≤ idade < 24 M) | Cotação Média Semanal(*)<br>€/kg Carcaça |        |        |                   | Variação relativa à (%) |        |                   |
|----------------------------------|--|--------|--------|-------------------|-------------------------|--------|-------------------|
|                                  | Sem 51                                   | Sem 50 | Sem 51 | Sem 51            | Sem 50                  | Sem 51 | Sem 51            |
|                                  | 2023                                     | 2023   | 2022   | triénio 2020-2022 | 2023                    | 2022   | triénio 2020-2022 |
| <b>Novilho cruz. Charolês</b>    | 5,013                                    | 5,013  | 5,113  | 4,331             | 0,00                    | -1,96  | 15,74             |
| <b>Novilho Turina</b>            | 4,275                                    | 4,275  | 4,250  | 3,622             | 0,00                    | 0,59   | 18,04             |
| <b>Novilha cruz. Charolês</b>    | 5,183                                    | 5,183  | 5,283  | 3,972             | 0,00                    | -1,89  | 30,49             |
| <b>Novilha Turina</b>            | 4,313                                    | 4,313  | 4,300  | 3,353             | 0,00                    | 0,29   | 28,64             |

(\*) Continente

Fonte: SIMA/GPP

### COTAÇÃO MÉDIA MENSAL

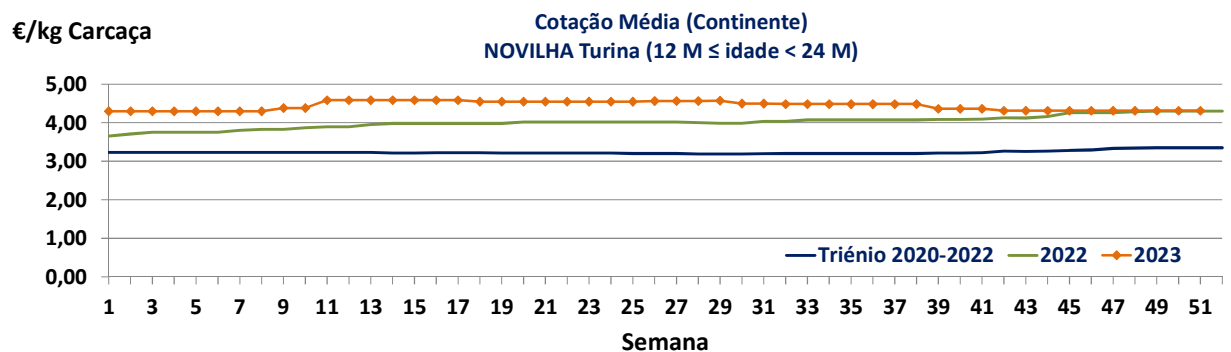
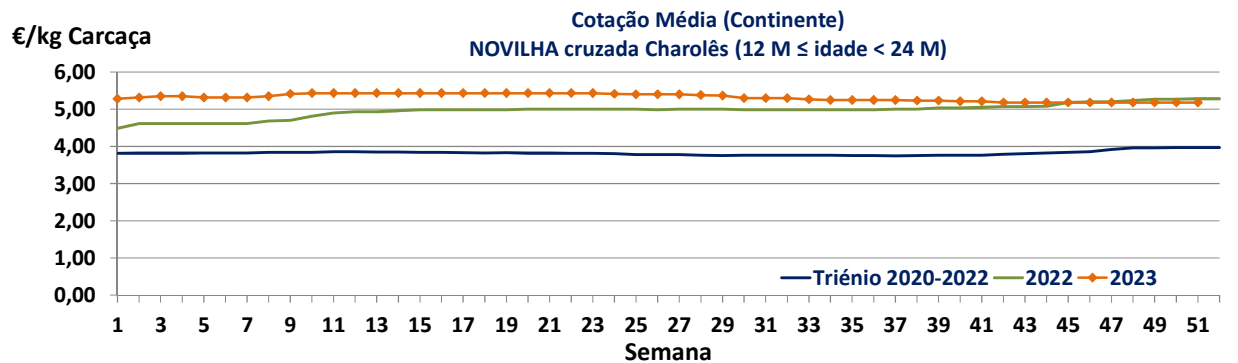
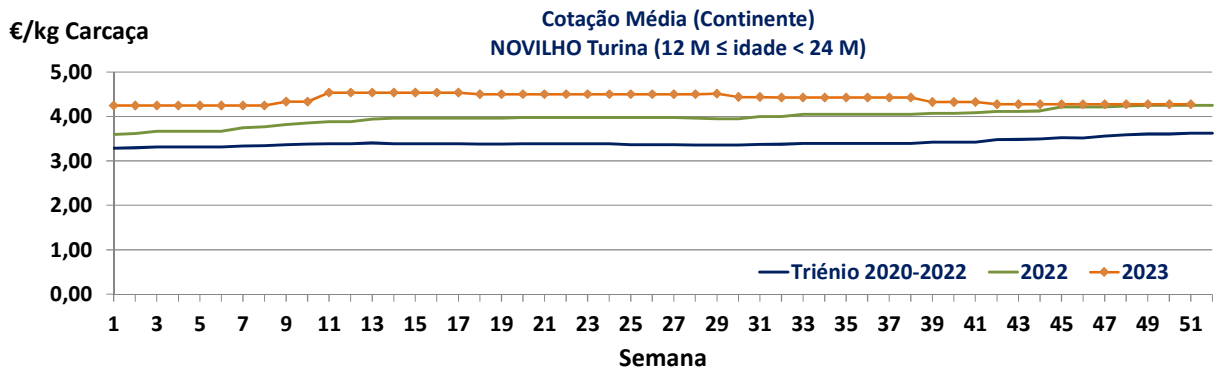
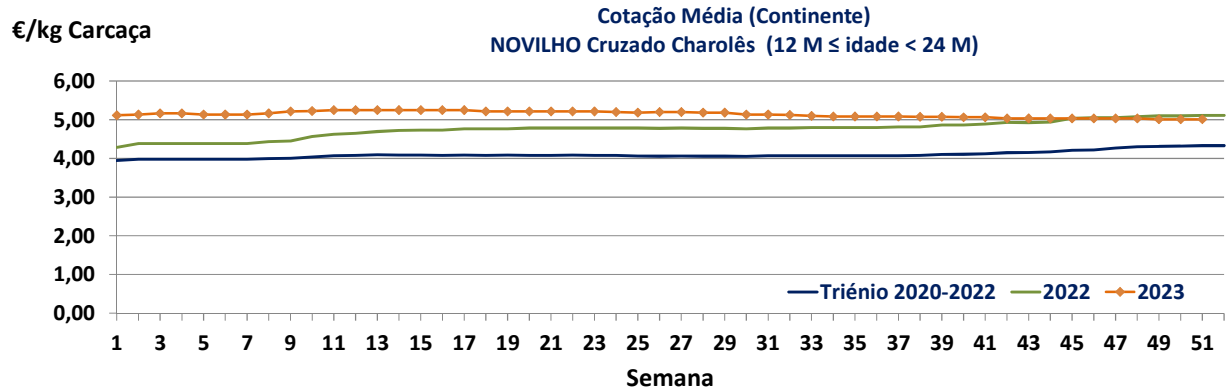
| PRODUTO<br>(12 M ≤ idade < 24 M) | Cotação Média Mensal(*)<br>€/kg Carcaça |         |          |                   | Variação relativa a (%) |          |                   |
|----------------------------------|---|---------|----------|-------------------|-------------------------|----------|-------------------|
|                                  | novembro                                | outubro | novembro | novembro          | outubro                 | novembro | novembro          |
|                                  | 2023                                    | 2023    | 2022     | triénio 2020-2022 | 2023                    | 2022     | triénio 2020-2022 |
| <b>Novilho cruz. Charolês</b>    | 5,038                                   | 5,048   | 5,030    | 4,250             | -0,20                   | 0,15     | 18,54             |
| <b>Novilho Turina</b>            | 4,275                                   | 4,295   | 4,200    | 3,547             | -0,47                   | 1,79     | 20,51             |
| <b>Novilha cruz. Charolês</b>    | 5,183                                   | 5,197   | 5,180    | 3,892             | -0,26                   | 0,06     | 33,17             |
| <b>Novilha Turina</b>            | 4,313                                   | 4,333   | 4,248    | 3,314             | -0,46                   | 1,53     | 30,13             |

(\*) Continente

Fonte: SIMA/GPP

## Bovinos

18-12 a 24-12-2023



**Bovinos**

18-12 a 24-12-2023

**PREÇO MÉDIO SEMANAL**
**50.ª Semana-11/12 a 17/12/2023**

| Categoria(*)                   | Classe(*) | Preço Médio (**) |        |              |          |        | Preço Médio (***) |          |
|--------------------------------|-----------|------------------|--------|--------------|----------|--------|-------------------|----------|
|                                |           | €/kg Carcaça     |        |              |          |        | €/100 kg Carcaça  |          |
|                                |           | Norte            | Centro | L. Vale Tejo | Alentejo | Açores | Continente        | Portugal |
| V-Vitela                       | –         | 5,25             | 5,20   | 4,58         | –        | 3,60   | 491,44            | 480,50   |
| Z<br>Vitelo                    | U3        | 5,10             | 5,30   | 5,18         | –        | 4,17   | 516,09            | 494,18   |
|                                | U3        | 4,29             | –      | 5,19         | –        | –      | 484,58            | 484,58   |
|                                | R2        | 4,73             | 5,29   | 5,06         | –        | 3,91   | 496,19            | 453,52   |
|                                | R3        | 4,28             | 5,29   | 4,97         | 4,35     | 4,09   | 465,96            | 453,69   |
|                                | O2        | 4,10             | –      | 4,63         | –        | 3,79   | 438,01            | 419,15   |
|                                | O3        | 4,11             | 5,20   | 4,67         | 4,35     | 3,86   | 425,11            | 419,96   |
| A<br>Novilho                   | U2        | 4,92             | 5,26   | 5,15         | –        | 4,54   | 512,19            | 506,54   |
|                                | U3        | 4,62             | –      | 5,20         | 5,35     | 4,62   | 519,52            | 515,55   |
|                                | R2        | 4,66             | 5,20   | 5,29         | 4,50     | 4,03   | 507,42            | 477,48   |
|                                | R3        | 4,22             | 5,26   | 5,32         | 5,26     | 4,37   | 513,11            | 497,88   |
|                                | O2        | 4,12             | 4,25   | 5,30         | –        | 3,99   | 438,24            | 423,53   |
|                                | O3        | 3,99             | 5,50   | 5,54         | –        | 4,39   | 463,31            | 455,81   |
| B Macho não castrado i >2 anos | R3        | 3,80             | 4,50   | 5,25         | –        | 3,20   | 436,95            | 418,54   |
| C<br>Boi                       | U2        | –                | –      | –            | –        | –      | –                 | –        |
|                                | U3        | –                | –      | –            | –        | –      | –                 | –        |
|                                | U4        | –                | –      | –            | –        | –      | –                 | –        |
|                                | R3        | –                | –      | –            | –        | –      | –                 | –        |
|                                | R4        | –                | –      | –            | –        | –      | –                 | –        |
|                                | O3        | 4,50             | –      | –            | –        | –      | 450,00            | 450,00   |
|                                | O4        | 5,00             | –      | –            | –        | –      | 500,00            | 500,00   |
| D<br>Vaca                      | R3        | 3,89             | 5,60   | 4,45         | –        | 3,07   | 430,74            | 404,76   |
|                                | R4        | 3,81             | –      | –            | –        | 3,15   | 381,33            | 368,64   |
|                                | O2        | 3,15             | –      | –            | 2,70     | 2,67   | 302,98            | 293,04   |
|                                | O3        | 3,10             | 3,50   | –            | 3,09     | 2,78   | 312,71            | 303,29   |
|                                | O4        | 2,67             | –      | –            | –        | –      | 267,11            | 267,11   |
|                                | P2        | 2,38             | 3,36   | –            | –        | 2,41   | 249,53            | 244,54   |
|                                | P3        | 2,30             | –      | –            | –        | –      | 230,00            | 230,00   |
| E<br>Novilha                   | U2        | 4,93             | 5,21   | –            | –        | 4,44   | 505,90            | 499,87   |
|                                | U3        | 4,74             | –      | 5,25         | 5,34     | 4,13   | 516,39            | 499,03   |
|                                | R2        | 4,49             | 5,23   | 4,98         | –        | 4,18   | 491,08            | 483,63   |
|                                | R3        | 3,82             | 5,21   | 5,31         | 5,36     | 4,03   | 501,48            | 485,48   |
|                                | R4        | 4,30             | –      | 5,69         | –        | 3,94   | 467,17            | 456,44   |
|                                | O2        | 3,68             | 5,20   | 5,17         | –        | 3,96   | 435,19            | 426,20   |
|                                | O3        | 4,03             | 4,55   | 5,62         | 4,45     | 4,09   | 458,88            | 447,91   |
|                                | O4        | 4,20             | –      | 5,69         | –        | –      | 432,32            | 432,32   |

Nota: Preço à entrada no matadouro, isento de IVA

(\*) De acordo com a Grelha Comunitária de Classificação de Carcaças: Anexo IV e N.º II, Parte I do Anexo VII, do Regulamento (EU do Parlamento Europeu) N.º1308/2013 de 17 dezembro de 2013

(\*\*) Regiões: Preço médio ponderado calculado relativamente ao peso

(\*\*\*) Continente e Portugal: O preço médio resulta da ponderação dos preços médios regionais, sendo que esta ponderação foi calculada com base no abate registado em 2022, atualizada em 01 junho de 2023

Fonte: SIMA/GPP

## Bovinos

18-12 a 24-12-2023

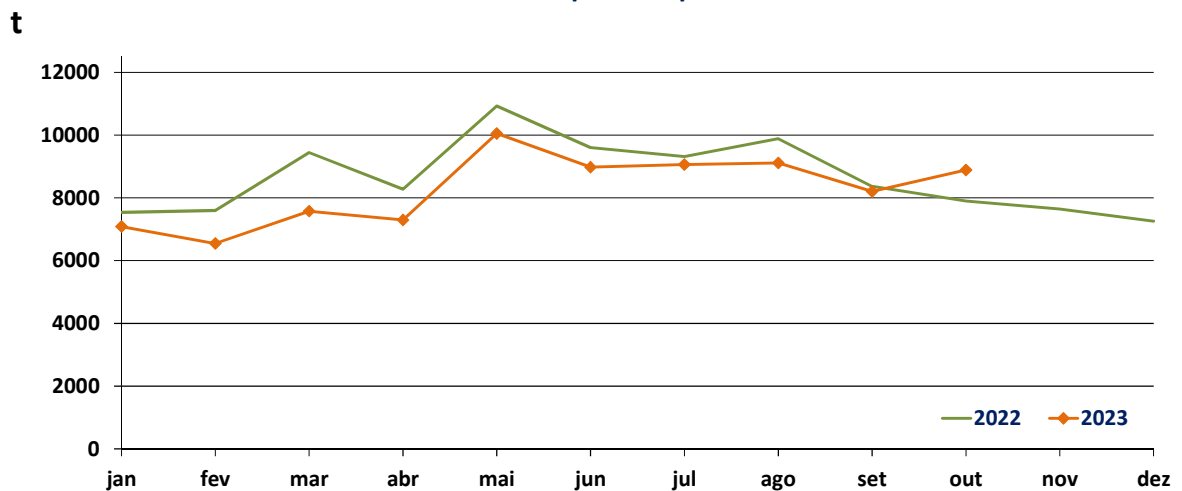
### ABATE APROVADO PARA CONSUMO janeiro a outubro

| Portugal              | Unidades (n.º) |                | Variação (%) | Massa (t)       |                 | Variação (%) |
|-----------------------|----------------|----------------|--------------|-----------------|-----------------|--------------|
|                       | 2023           | 2022           | 2023/2022    | 2023            | 2022            | 2023/2022    |
| <b>Animal</b>         |                |                |              |                 |                 |              |
| <b>Vitelo - V(*)</b>  | 38 301         | 47 208         | -18,87       | 5545,3          | 6874,7          | -19,34       |
| <b>Vitelão - Z(*)</b> | 71 705         | 73 120         | -1,94        | 13 156,0        | 13 504,6        | -2,58        |
| <b>Novilho</b>        | 90 284         | 96 538         | -6,48        | 28 864,1        | 30 813,4        | -6,33        |
| <b>Boi</b>            | 1118           | 1262           | -11,41       | 388,6           | 408,8           | -4,95        |
| <b>Vaca</b>           | 75 686         | 85 684         | -11,67       | 20 983,7        | 23 196,3        | -9,54        |
| <b>Novilha</b>        | 57 776         | 58 775         | -1,70        | 13 862,9        | 14 051,5        | -1,34        |
| <b>TOTAL</b>          | <b>334 870</b> | <b>362 587</b> | <b>-7,64</b> | <b>82 800,6</b> | <b>88 849,4</b> | <b>-6,81</b> |

(\*)macho e fêmea

Fonte: INE (2023: Valores atualizados em 19 de dezembro de 2023)

### Abate mensal aprovado para consumo



Fonte: INE (2023: Valor mensal atualizado em 19 de dezembro de 2023)

## Bovinos

18-12 a 24-12-2023

### PREÇO MÉDIO SEMANAL- UNIÃO EUROPEIA

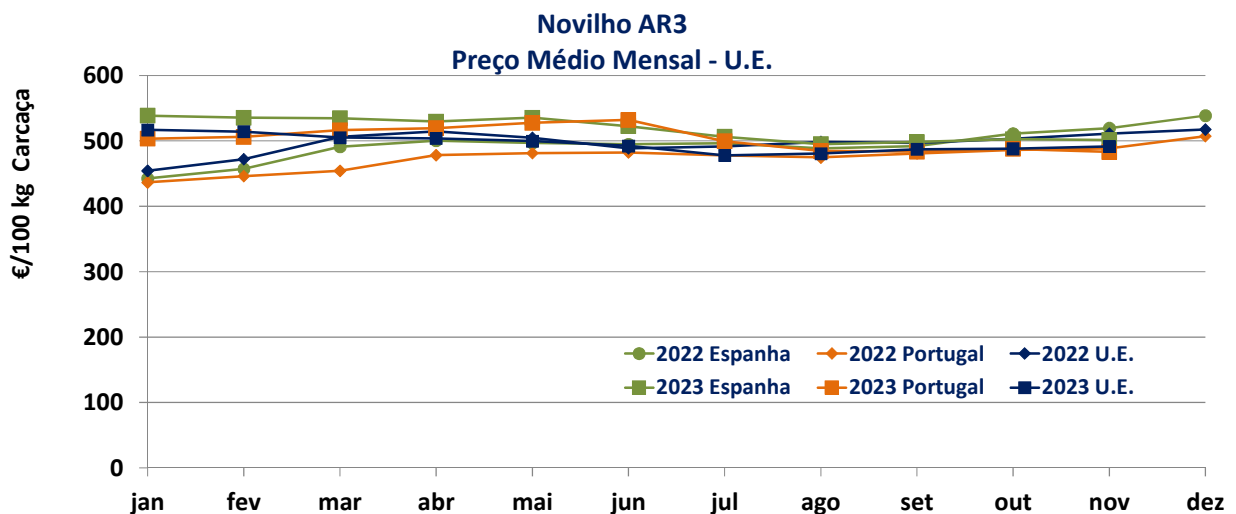
#### I - NOVILHO AR3

| País<br>(Ordenação de origem) | Preço Médio Semanal<br>(€/100 kg Carcaça) |                                 | Variação (%)<br>Sem 50/Sem 49 |
|-------------------------------|---|---------------------------------|-------------------------------|
|                               | Semana 50<br>11/12 a 17/12/2023           | Semana 49<br>04/12 a 10/12/2023 |                               |
| Bélgica (BE)                  | 403,50                                    | 404,00                          | -0,12                         |
| Bulgária (BG)                 | 536,92                                    | 536,92                          | 0,00                          |
| República Checa (CZ)          | 455,01                                    | c                               | -                             |
| Dinamarca (DK)                | 425,15                                    | 421,30                          | 0,91                          |
| Alemanha (DE)                 | 487,46                                    | 486,93                          | 0,11                          |
| Estónia (EE)                  | c   | c                               | -                             |
| Irlanda (IE) (Boi BR3)        | 488,57                                    | 483,57                          | 1,03                          |
| Grécia (EL)                   | n.d.                                      | 433,61                          | -                             |
| Espanha (ES)                  | 502,53                                    | 499,18                          | 0,67                          |
| França (FR)                   | 521,00                                    | 520,00                          | 0,19                          |
| Croácia (HR)                  | 511,55                                    | 518,05                          | -1,25                         |
| Itália (IT)                   | 500,16                                    | 527,57                          | -5,20                         |
| Chipre (CY)                   | n.d.                                      | n.d.                            | -                             |
| Letónia (LV)                  | 302,57                                    | 302,57                          | 0,00                          |
| Lituânia (LT)                 | 389,00                                    | 373,68                          | 4,10                          |
| Luxemburgo (LU)               | c   | c                               | -                             |
| Hungria (HU)                  | n.d.                                      | n.d.                            | -                             |
| Malta (MT)                    | n.d.                                      | n.d.                            | -                             |
| Países Baixos (NL)            | 299,00                                    | 320,00                          | -6,56                         |
| Áustria (AT)                  | 500,29                                    | 500,45                          | -0,03                         |
| Polónia (PL)                  | 478,89                                    | 481,51                          | -0,54                         |
| Portugal (PT)                 | 497,88                                    | 496,05                          | 0,37                          |
| Roménia (RO)                  | 449,97                                    | 473,23                          | -4,91                         |
| Eslovénia (SI)                | 487,70                                    | 487,60                          | 0,02                          |
| Eslováquia (SK)               | 416,17                                    | c                               | -                             |
| Finlândia (FI)                | 498,88                                    | 507,83                          | -1,76                         |
| Suécia (SE)                   | 517,94                                    | 515,97                          | 0,38                          |
| <b>U.E.</b>                   | <b>495,58</b>                             | <b>495,36</b>                   | <b>0,05</b>                   |

c: Confidencial

n.d.: Não disponível

Fonte: Observatório do Mercado de Carne-Carne de Bovino-Estatísticas-Comissão Europeia



Fonte: Observatório do Mercado de Carne-Carne de Bovino-Estatísticas-Comissão Europeia

**Bovinos**

18-12 a 24-12-2023

**II - OUTROS BOVINOS-VIVOS**
**A. VITELo MACHO DE RECRIA-VIVO**  
(8 dias a 4 semanas)

**A.1 VITELo MACHO TIPO LEITEIRO-VIVO**

| País<br>(Ordenação de origem) | Preço Médio Semanal<br>(€/Cabeça) |                                 | Variação (%)<br>Sem 50/Sem 49 |
|-------------------------------|-----------------------------------|---------------------------------|-------------------------------|
|                               | Semana 50<br>11/12 a 17/12/2023   | Semana 49<br>04/12 a 10/12/2023 |                               |
| Bélgica (BE)                  | 60,08                             | 60,67                           | -0,97                         |
| Dinamarca (DK)                | 100,59                            | 100,60                          | -0,01                         |
| Alemanha (DE)                 | 95,17                             | 96,61                           | -1,49                         |
| Irlanda (IE)                  | 110,06                            | 121,97                          | -9,76                         |
| Espanha (ES)                  | 94,84                             | 93,40                           | 1,54                          |
| França (FR)                   | 54,82                             | 53,77                           | 1,95                          |
| Itália (IT)                   | 120,23                            | 121,61                          | -1,13                         |
| Países Baixos (NL)            | 76,00                             | 76,00                           | 0,00                          |
| Áustria (AT)                  | 139,51                            | 134,69                          | 3,58                          |
| Polónia (PL)                  | 189,83                            | 189,32                          | 0,27                          |
| Roménia (RO)                  | 48,28                             | 43,00                           | 12,27                         |
| <b>U.E.</b>                   | <b>98,54</b>                      | <b>99,25</b>                    | <b>-0,71</b>                  |

Fonte: Observatório do Mercado de Carne-Carne de Bovino-Estatísticas-Comissão Europeia

**A.2. VITELo MACHO PARA CARNE-VIVO**

| País<br>(Ordenação de origem) | Preço Médio Semanal<br>(€/Cabeça) |                                 | Variação (%)<br>Sem 50/Sem 49 |
|-------------------------------|-----------------------------------|---------------------------------|-------------------------------|
|                               | Semana 50<br>11/12 a 17/12/2023   | Semana 49<br>04/12 a 10/12/2023 |                               |
| Bélgica (BE)                  | 357,22                            | 357,22                          | 0,00                          |
| Dinamarca (DK)                | 164,60                            | 164,60                          | 0,00                          |
| Alemanha (DE)                 | 192,60                            | 190,10                          | 1,32                          |
| Irlanda (IE)                  | 204,63                            | 250,35                          | -18,26                        |
| Espanha (ES)                  | 241,96                            | 246,21                          | -1,73                         |
| França (FR)                   | 221,56                            | 221,30                          | 0,12                          |
| Itália (IT)                   | 243,20                            | 247,80                          | -1,86                         |
| Países Baixos (NL)            | 169,00                            | 169,00                          | 0,00                          |
| Áustria (AT)                  | 325,40                            | 328,95                          | -1,08                         |
| Polónia (PL)                  | 285,93                            | 285,16                          | 0,27                          |
| Roménia (RO)                  | 395,07                            | 294,47                          | 34,16                         |
| <b>U.E.</b>                   | <b>236,69</b>                     | <b>236,99</b>                   | <b>-0,13</b>                  |

Fonte: Observatório do Mercado de Carne-Carne de Bovino-Estatísticas-Comissão Europeia

**B. BOVINO PARA CARNE-VIVO**
**B.1. VITELo-VIVO (macho e fêmea)**  
(6 meses ≤ idade < 12 meses)

| País<br>(Ordenação de origem) | Preço Médio Semanal<br>(€/kg Vivo) |                                 | Variação (%)<br>Sem 50/Sem 49 |
|-------------------------------|------------------------------------|---------------------------------|-------------------------------|
|                               | Semana 50<br>11/12 a 17/12/2023    | Semana 49<br>04/12 a 10/12/2023 |                               |
| Bélgica (BE)                  | 4,63                               | 4,63                            | 0,00                          |
| Irlanda (IE)                  | 2,46                               | 2,48                            | -0,81                         |
| Espanha (ES)                  | 3,20                               | 3,19                            | 0,31                          |
| França (FR)                   | 3,33                               | 3,33                            | 0,00                          |
| Itália (IT)                   | 3,44                               | 3,46                            | -0,58                         |
| Áustria (AT)                  | 2,72                               | 2,90                            | -6,21                         |
| Portugal (PT)                 | 2,86                               | 2,83                            | 1,06                          |
| Suécia (SE)                   | 2,41                               | 2,50                            | -3,69                         |
| <b>U.E.</b>                   | <b>3,12</b>                        | <b>3,14</b>                     | <b>-0,57</b>                  |

Fonte: Observatório do Mercado de Carne-Carne de Bovino-Estatísticas-Comissão Europeia



**Bovinos**

18-12 a 24-12-2023

**B. BOVINO PARA CARNE-VIVO**
**B.2. NOVILHO-VIVO**  
(12 meses ≤ idade < 24 meses)

| País<br>(Ordenação de origem) | Preço Médio Semanal<br>(€/kg Vivo) |                                 | Variação (%)<br>Sem 50/Sem 49 |
|-------------------------------|------------------------------------|---------------------------------|-------------------------------|
|                               | Semana 50<br>11/12 a 17/12/2023    | Semana 49<br>04/12 a 10/12/2023 |                               |
| <b>Bélgica</b> (BE)           | 4,43                               | 4,43                            | 0,00                          |
| <b>Alemanha</b> (DE)          | 4,61                               | 4,43                            | 4,06                          |
| <b>Irlanda</b> (IE)           | 2,30                               | 2,30                            | 0,00                          |
| <b>França</b> (FR)            | 3,13                               | 3,13                            | 0,00                          |
| <b>Itália</b> (IT)            | 3,66                               | 3,67                            | -0,27                         |
| <b>Áustria</b> (AT)           | 2,00                               | 2,61                            | -23,37                        |
| <b>Portugal</b> (PT)          | 2,75                               | 2,40                            | 14,58                         |
| <b>Suécia</b> (SE)            | 2,30                               | 2,57                            | -10,43                        |
| <b>U.E.</b>                   | <b>3,34</b>                        | <b>3,33</b>                     | <b>0,28</b>                   |

Fonte: Observatório do Mercado de Carne-Carne de Bovino-Estatísticas-Comissão Europeia

**B.3. NOVILHA-VIVA**  
(12 meses ≤ idade < 24 meses)

| País<br>(Ordenação de origem) | Preço Médio Semanal<br>(€/kg Vivo) |                                 | Variação (%)<br>Sem 50/Sem 49 |
|-------------------------------|------------------------------------|---------------------------------|-------------------------------|
|                               | Semana 50<br>11/12 a 17/12/2023    | Semana 49<br>04/12 a 10/12/2023 |                               |
| <b>Bélgica</b> (BE)           | 3,13                               | 3,13                            | 0,00                          |
| <b>Alemanha</b> (DE)          | 2,34                               | 2,41                            | -2,90                         |
| <b>Irlanda</b> (IE)           | 2,31                               | 2,36                            | -2,12                         |
| <b>França</b> (FR)            | 3,24                               | 3,22                            | 0,62                          |
| <b>Itália</b> (IT)            | 2,94                               | 2,98                            | -1,34                         |
| <b>Áustria</b> (AT)           | 2,33                               | 2,30                            | 1,30                          |
| <b>Portugal</b> (PT)          | 2,55                               | 2,66                            | -4,14                         |
| <b>Suécia</b> (SE)            | 2,21                               | 2,56                            | -13,56                        |
| <b>U.E.</b>                   | <b>2,75</b>                        | <b>2,79</b>                     | <b>-1,28</b>                  |

Fonte: Observatório do Mercado de Carne-Carne de Bovino-Estatísticas-Comissão Europeia

**C. VITEL0- (macho e fêmea)**  
(Abatido idade < 8 meses)

| País<br>(Ordenação de origem) | Preço Médio Semanal<br>(€/100 kg) |                                 | Variação (%)<br>Sem 50/Sem 49 |
|-------------------------------|-----------------------------------|---------------------------------|-------------------------------|
|                               | Semana 50<br>11/12 a 17/12/2023   | Semana 49<br>04/12 a 10/12/2023 |                               |
| <b>Bélgica</b> (BE)           | 711,25                            | 707,00                          | 0,60                          |
| <b>Alemanha</b> (DE)          | 564,00                            | 563,00                          | 0,18                          |
| <b>França</b> (FR)            | 716,10                            | 717,90                          | -0,25                         |
| <b>Itália</b> (IT)            | 618,00                            | 581,12                          | 6,35                          |
| <b>Países Baixos</b> (NL)     | 572,95                            | 572,95                          | 0,00                          |
| <b>Portugal</b> (PT)          | 480,50                            | 475,10                          | 1,14                          |
| <b>Eslovénia</b> (SI)         | 451,41                            | 443,32                          | 1,82                          |
| <b>U.E.</b>                   | <b>629,93</b>                     | <b>624,03</b>                   | <b>0,95</b>                   |

Fonte: Observatório do Mercado de Carne-Carne de Bovino-Estatísticas-Comissão Europeia

## Bovinos

18-12 a 24-12-2023

COMÉRCIO INTERNACIONAL  
PORTUGAL-MUNDO

n.º

| PRODUTO  | Importação (n.º) |             | Variação<br>2023/2022<br>(%) | Exportação (n.º) |                | Variação<br>2023/2022<br>(%) |
|--|------------------|-------------|------------------------------|------------------|----------------|------------------------------|
|  | jan a out        |             |                              | jan a out        |                |                              |
|  | 2023             | 2022        |                              | 2023             | 2022           |                              |
| Espécies domésticas, reprodutores de raça pura (vivas)     | 615              | 131         | 369,47                       | 1506             | 1748           | -13,84                       |
| Espécies domésticas, não reprodutores de raça pura (vivas) | 178              | 418         | -57,42                       | 86 395           | 127 967        | -32,49                       |
| Outros Animais (vivos)                                     | 1151             | 2 193       | -47,51                       | 1 461            | 1170           | 24,87                        |
| <b>TOTAL: Animais vivos</b>                                | <b>1944</b>      | <b>2742</b> | <b>-29,10</b>                | <b>89 362</b>    | <b>130 885</b> | <b>-31,72</b>                |

2023-Valores preliminares atualizados em 11 de dezembro de 2023

Fonte: Comércio Internacional-INE

Massa

| PRODUTO  | Importação (t)   |                  | Variação<br>2022/2021<br>(%) | Exportação (t)  |                 | Variação<br>2023/2022<br>(%) |
|--|------------------|------------------|------------------------------|-----------------|-----------------|------------------------------|
|  | jan a out        |                  |                              | jan a out       |                 |                              |
|  | 2023             | 2022             |                              | 2023            | 2022            |                              |
| Espécies domésticas, reprodutores de raça pura (vivas)     | 124,6            | 25,1             | 396,29                       | 859,7           | 978,8           | -12,17                       |
| Espécies domésticas, não reprodutores de raça pura (vivas) | 78,4             | 154,8            | -49,35                       | 28 312,7        | 42 008,9        | -32,60                       |
| Outros Animais (vivos)                                     | 627,0            | 1024,4           | -38,80                       | 541,3           | 421,2           | 28,49                        |
| <b>SubTotal: Animais vivos</b>                             | <b>829,9</b>     | <b>1204,3</b>    | <b>-31,09</b>                | <b>29 713,7</b> | <b>43 409,0</b> | <b>-31,55</b>                |
| Carnes frescas ou refrigeradas                             | 90 025,3         | 84 696,5         | 6,29                         | 12 935,0        | 13 692,1        | -5,53                        |
| Carnes congeladas  | 18 707,1         | 16 464,7         | 13,62                        | 1658,8          | 1925,2          | -13,84                       |
| Miudezas frescas ou refrigeradas                           | 1022,0           | 735,3            | 39,00                        | 136,9           | 83,2            | 64,53                        |
| Miudezas congeladas  | 1110,3           | 1223,1           | -9,22                        | 547,5           | 864,2           | -36,64                       |
| Carnes salgadas/secas/fumadas                              | 71,3             | 46,1             | 54,79                        | 32,7            | 19,1            | 71,09                        |
| <b>Sub Total: Carnes</b>                                   | <b>110 936,0</b> | <b>103 165,6</b> | <b>7,53</b>                  | <b>15 310,9</b> | <b>16 583,8</b> | <b>-7,68</b>                 |
| <b>TOTAL: Animais vivos+Carnes</b>                         | <b>111 765,9</b> | <b>104 369,9</b> | <b>7,09</b>                  | <b>45 024,6</b> | <b>59 992,8</b> | <b>-24,95</b>                |

2023-Valores preliminares atualizados em 11 de dezembro de 2023

Fonte: Comércio Internacional-INE

Valor

| PRODUTO  | Importação (1000 €) |                  | Variação<br>2022/2021<br>(%) | Exportação (1000 €) |                  | Variação<br>2023/2022<br>(%) |
|--|---------------------|------------------|------------------------------|---------------------|------------------|------------------------------|
|  | jan a out           |                  |                              | jan a out           |                  |                              |
|  | 2023                | 2022             |                              | 2023                | 2022             |                              |
| Espécies domésticas, reprodutores de raça pura (vivas)     | 484,4               | 129,0            | 275,37                       | 1768,1              | 1732,6           | 2,05                         |
| Espécies domésticas, não reprodutores de raça pura (vivas) | 267,5               | 528,6            | -49,40                       | 98 214,5            | 134 961,5        | -27,23                       |
| Outros Animais (vivos)                                     | 2321,6              | 3515,8           | -33,97                       | 1463,4              | 1260,7           | 16,08                        |
| <b>SubTotal: Animais vivos</b>                             | <b>3073,5</b>       | <b>4173,4</b>    | <b>-26,36</b>                | <b>101 446,0</b>    | <b>137 954,8</b> | <b>-26,46</b>                |
| Carnes frescas ou refrigeradas                             | 564 769,5           | 528 158,4        | 6,93                         | 61 817,5            | 65 238,3         | -5,24                        |
| Carnes congeladas  | 119 282,2           | 114 169,1        | 4,48                         | 10346,4             | 10147,9          | 1,96                         |
| Miudezas frescas ou refrigeradas                           | 4228,0              | 2917,0           | 44,94                        | 232,6               | 169,6            | 37,14                        |
| Miudezas congeladas  | 2918,2              | 3065,5           | -4,80                        | 825,7               | 1284,8           | -35,73                       |
| Carnes salgadas/secas/fumadas                              | 690,9               | 478,4            | 44,42                        | 825,5               | 510,7            | 61,63                        |
| <b>Sub Total: Carnes</b>                                   | <b>691 888,8</b>    | <b>648 788,4</b> | <b>6,64</b>                  | <b>74 047,8</b>     | <b>77 351,3</b>  | <b>-4,27</b>                 |
| <b>TOTAL: Animais vivos+Carnes</b>                         | <b>694 962,3</b>    | <b>652 961,8</b> | <b>6,43</b>                  | <b>175 493,7</b>    | <b>215 306,2</b> | <b>-18,49</b>                |

2023-Valores preliminares atualizados em 11 de dezembro de 2023

Fonte: Comércio Internacional-INE

Para aceder a preços de produtos consultar  
[www.gpp.pt/regsim/consulta/](http://www.gpp.pt/regsim/consulta/)  
 O SIMA no facebook <http://www.facebook.com/SIMA>

O SIMA disponibiliza informação essencial para os empresários agrícolas e outros agentes tomarem as melhores decisões

O conhecimento do mercado é a chave do sucesso!

Coordenação Central

Divisão de Estatística

Direção de Serviços de Estatística

Gabinete de Planeamento, Políticas e Administração Geral

Praça do Comércio, 1149-010 Lisboa

tel: 213 234 600

SIMA-SISTEMA DE INFORMAÇÃO DE MERCADOS AGRÍCOLAS  
[sima@gpp.pt](mailto:sima@gpp.pt)