

Newsletter - Bovinos

Semana 49
04-12 a 10-12-2023

DESTAQUE SEMANAL

A cotação média de novilho, 12 a 24 meses, cruzado Charolês, diminuiu 0,025 €/kg C. A Cotação média de novilha, 12 a 24 meses, cruzada Charolês e as cotações médias de novilhas e de novilhos, 12 a 24 meses, Turina, não se alteraram.

Região Beira Litoral

Na área de mercado Coimbra a cotação mínima de novilha, 12 a 24 meses, cruzada Charolês, aumentou 0,05 €/kg C. Na área de mercado Viseu e na Região, as cotações mais frequentes, de novilho, 12 a 24 meses, cruzado Charolês, diminuíram, 0,10 €/kg C.

Região Alentejo

Na área de mercado Estremoz: a cotação, mínima, de vitelo fêmea, 6 a 8 meses, cruzada Charolês, aumentou, 0,10 €/kg V; as cotações, mínima, máxima e mais frequente, de vitelo macho, 6 a 8 meses, cruzado Charolês, aumentaram, 0,50 €/kg V, 0,05 €/kg V e 0,10 €/kg V, respetivamente; a cotação mais frequente, de vitelo fêmea, 8 a 12 meses, cruzada Charolês, diminuiu 45,00 €/U, mas, a cotação mínima aumentou, 15,00 €/U; as cotações, mínima, máxima e mais frequente, de vitelo macho, 8 a 12 meses, cruzado Charolês, aumentaram, 55,00 €/U, 100,00 €/U e 60,00 €/U, respetivamente.

Na área de mercado Évora: as cotações, mínima e máxima, de vitelo fêmea, 6 a 8 meses, cruzada Charolês, aumentaram, 0,16 €/kg V e 0,01 €/kg V, respetivamente; as cotações, mínima, máxima e mais frequente, de vitelo macho, 6 a 8 meses, cruzado Charolês, aumentaram, 0,58 €/kg V, 0,09 €/kg V e 0,07 €/kg V, respetivamente; as cotações, máxima e mais frequente, de vitelo fêmea, 8 a 12 meses, cruzada Charolês, diminuíram, 120,00 €/U e 49,00 €/U, respetivamente, mas, a cotação mínima aumentou 29,00 €/U; as cotações, mínima, máxima e mais frequente, de vitelo macho, 8 a 12 meses, cruzado Charolês, aumentaram, 71,00 €/U, 72,00 €/U e 47,00 €/U, respetivamente.

Na Região: as cotações, máxima e mais frequente, de vitelo macho, 6 a 8 meses, cruzado Charolês, aumentaram, 0,09 €/kg V e 0,07 €/kg V, respetivamente; as cotações, máxima e mais frequente, de vitelo macho, 8 a 12 meses, cruzado Charolês, aumentaram, 72,00 €/U e 47,00 €/U, respetivamente.

Observação: De acordo com o N.º III, Parte I, Anexo VII do Regulamento (EU) N.º 1308/2013 do Parlamento Europeu de 17 de dezembro de 2013, a carne de vitelo (macho ou fêmea) é denominada:

- a) Vitela, V, quando 6 meses ≤ Idade < 8 meses;
- b) Vitelão, Z, quando 8 meses ≤ idade < 12 meses).

Nota: kg C: kg Carcaça; kg V: kg Vivo; U: Unidade

Fonte: SIMA/Direção Regional de Agricultura e Pescas de cada região.

Na Bolsa de Bovino-Montijo, as cotações, de novilho, de novilha, de vaca e de vitela, não se alteraram.

Bovinos

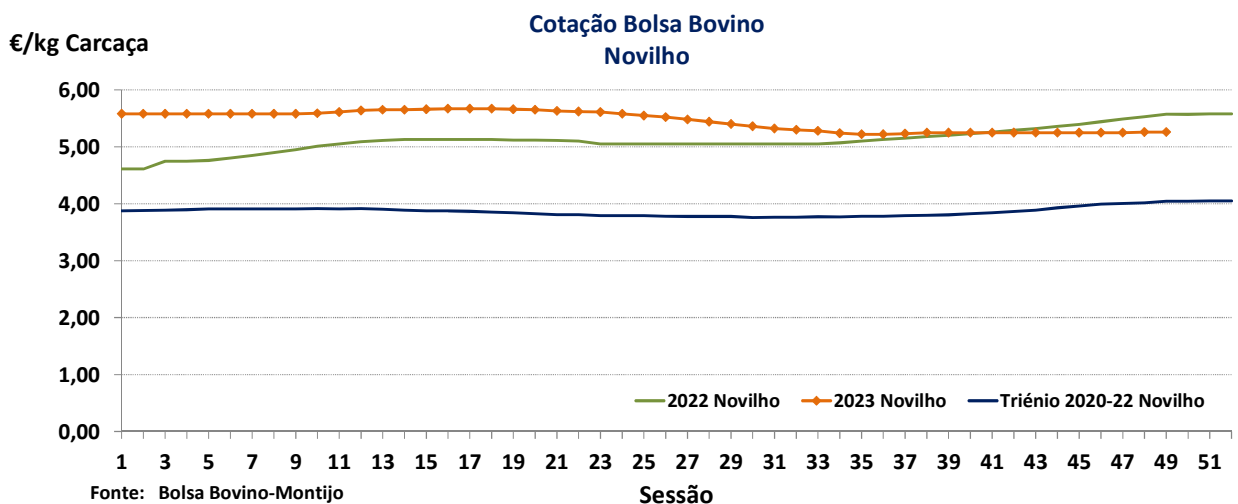
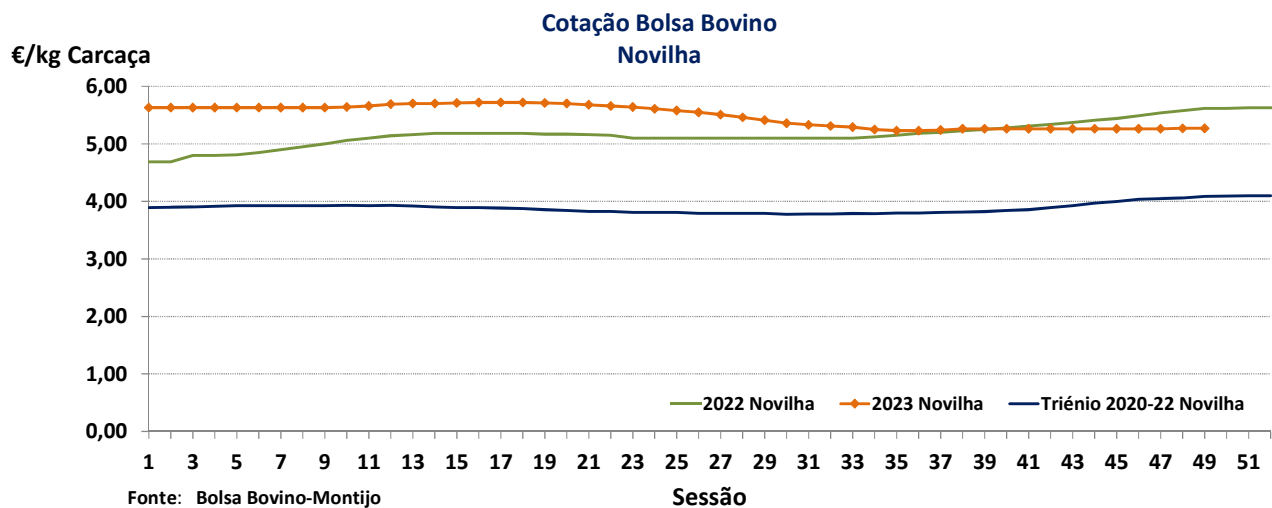
04-12 a 10-12-2023

BOLSA-MONTIJO

CATEGORIA	Cotação €/kg Carçaça (R)		Variação	
	49.ª Sessão	48.ª Sessão	(€)	(%)
	07/12/2023	30/11/2023		
Novilho-A	5,27	5,27	0,00	0,00
Novilha-E	5,26	5,26	0,00	0,00
Vitela-V(*)	6,05	6,05	0,00	0,00
Vaca-D	3,45	3,45	0,00	0,00

(*) Carne de vitelo (macho ou fêmea)

Fonte: Bolsa de Bovino-Montijo



Bovinos

04-12 a 10-12-2023

ÍNDICE DE PREÇO NO PRODUTOR

Portugal

(Base 2015)

PRODUTO	Índice Mensal				Variação relativa a (%)			
	junho	maio	abril	junho	maio	abril	junho	
	2023	2023	2023	2022	2023	2023	2022	
Bovinos adultos	136,73	136,65	137,11	120,88	0,06	-0,28	13,11	
Vítelos	119,88	123,50	125,47	112,04	-2,93	-4,46	7,00	
Bovinos	129,38	131,12	131,77	117,02	-1,33	-1,81	10,56	

Fonte: INE (valores atualizados em 16 de agosto de 2023)

ÍNDICE DE PREÇO NO PRODUTOR

Continente

(Base 2015)

PRODUTO	Índice Mensal				Variação relativa a (%)			
	outubro	setembro	agosto	outubro	setembro	agosto	outubro	
	2023 (Po)	2023 (Po)	2023 (Po)	2022	2023	2023	2022	
Bovinos	121,83	124,43	125,79	118,92	-2,09	-3,15	2,45	

Po - valor provisório

Fonte: Boletim Mensal de Agricultura e Pescas-INE 15 de novembro de 2023

COTAÇÃO MÉDIA SEMANAL

PRODUTO (12 M ≤ idade < 24 M)	Cotação Média Semanal(*) €/kg Carcaça				Variação relativa à (%)			
	Sem 49	Sem 48	Sem 49	Sem 49	Sem 48	Sem 49	Sem 49	
	2023	2023	2022	triénio 2020-2022	2023	2022	triénio 2020-2022	
Novilho cruz. Charolês	5,013	5,038	5,100	4,308	-0,50	-1,72	16,37	
Novilho Turina	4,275	4,275	4,250	3,607	0,00	0,59	18,53	
Novilha cruz. Charolês	5,183	5,183	5,267	3,961	0,00	-1,58	30,86	
Novilha Turina	4,313	4,313	4,300	3,353	0,00	0,29	28,64	

(*) Continente

Fonte: SIMA/GPP

COTAÇÃO MÉDIA MENSAL

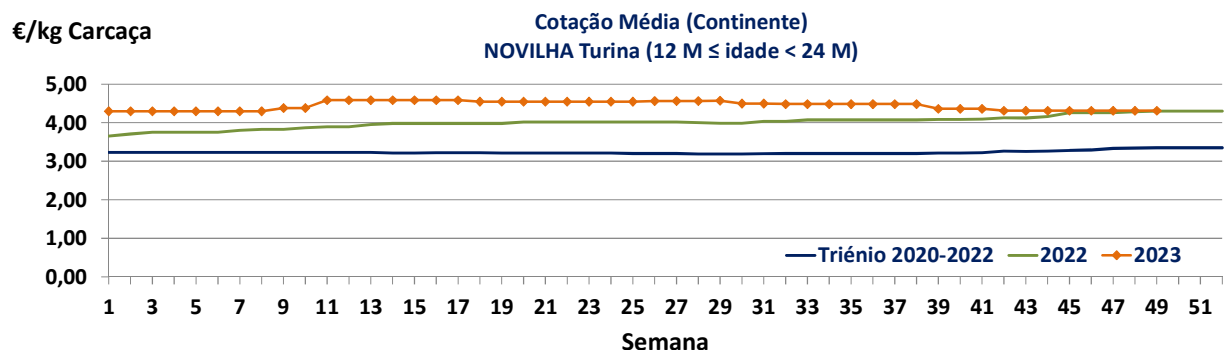
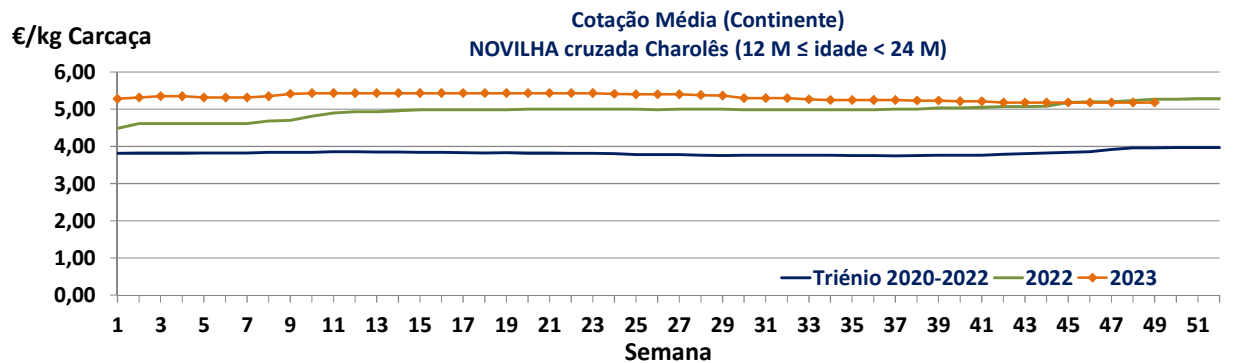
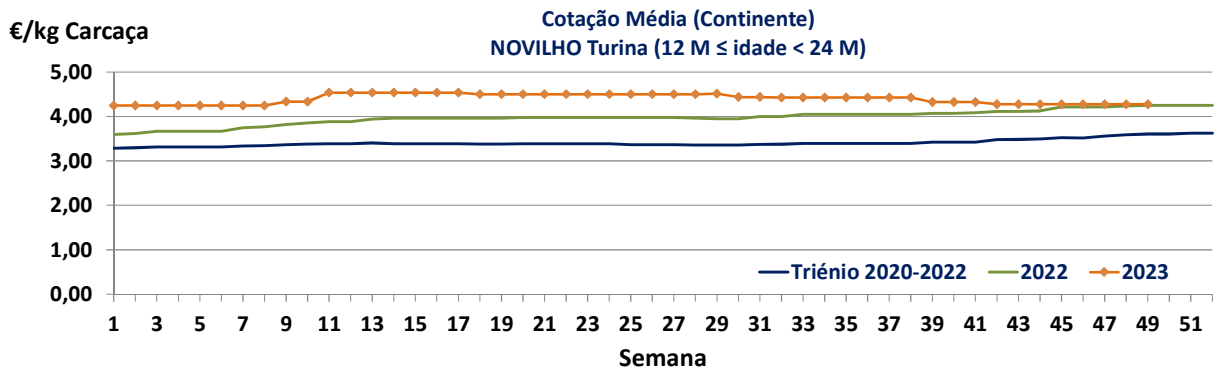
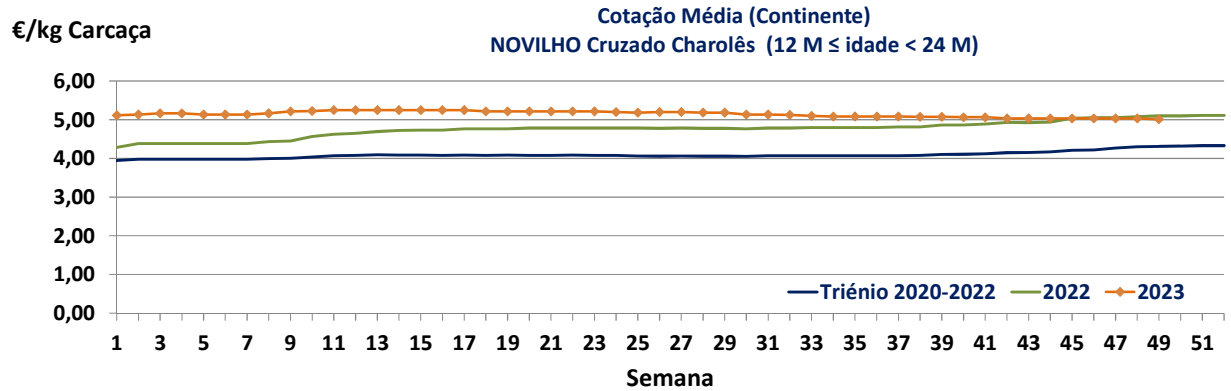
PRODUTO (12 M ≤ idade < 24 M)	Cotação Média Mensal(*) €/kg Carcaça				Variação relativa a (%)			
	novembro	outubro	novembro	novembro	outubro	novembro	novembro	
	2023	2023	2022	triénio 2020-2022	2023	2022	triénio 2020-2022	
Novilho cruz. Charolês	5,038	5,048	5,030	4,250	-0,20	0,15	18,54	
Novilho Turina	4,275	4,295	4,200	3,547	-0,47	1,79	20,51	
Novilha cruz. Charolês	5,183	5,197	5,180	3,892	-0,26	0,06	33,17	
Novilha Turina	4,313	4,333	4,248	3,314	-0,46	1,53	30,13	

(*) Continente

Fonte: SIMA/GPP

Bovinos

04-12 a 10-12-2023



Bovinos

04-12 a 10-12-2023

PREÇO MÉDIO SEMANAL
48.ª Semana-27/11 a 03/12/2023

Categoria(*)	Classe(*)	Preço Médio (**)					Preço Médio (***)	
		€/kg Carcaça					€/100 kg Carcaça	
		Norte	Centro	L. Vale Tejo	Alentejo	Açores	Continente	Portugal
V-Vitela	–	5,24	5,29	4,63	4,35	3,19	492,21	478,04
Z Vitelo	U3	5,15	5,24	4,70	–	4,04	503,06	481,04
	U3	4,76	–	–	–	3,80	475,71	437,32
	R2	4,42	5,25	4,78	–	3,79	471,77	434,14
	R3	4,19	5,20	4,84	4,35	3,90	455,26	441,16
	O2	4,12	5,50	4,59	4,35	3,68	445,24	421,97
	O3	4,16	–	4,75	4,35	3,87	426,74	421,34
A Novilho	U2	4,95	5,23	5,09	–	4,52	508,48	502,97
	U3	4,57	–	5,25	5,35	4,55	521,72	517,11
	R2	5,00	5,19	5,30	4,50	4,14	515,59	486,39
	R3	4,61	5,16	5,38	4,80	4,09	516,50	494,98
	O2	4,06	5,31	5,49	–	3,83	462,99	433,38
	O3	3,81	5,20	5,63	–	3,86	452,59	432,23
B Macho não castrado i >2 anos	R3	–	3,50	–	–	2,60	350,00	297,31
C Boi	U2	–	–	–	–	–	–	–
	U3	–	–	–	–	–	–	–
	U4	–	–	–	–	–	–	–
	R3	4,60	–	–	–	–	460,00	460,00
	R4	–	–	–	–	–	–	–
	O3	–	–	–	–	–	–	–
	O4	–	–	–	–	–	–	–
D Vaca	R3	3,91	–	–	2,90	2,97	378,36	356,75
	R4	4,81	–	–	–	3,25	481,14	451,33
	O2	2,94	3,26	–	–	2,73	302,26	294,13
	O3	3,09	–	–	3,10	2,75	309,29	299,51
	O4	3,50	–	–	–	2,70	350,26	344,70
	P2	2,29	3,50	–	–	2,37	243,65	239,26
	P3	4,52	–	–	–	2,65	452,08	418,11
E Novilha	U2	–	5,22	–	–	4,80	521,99	513,91
	U3	5,09	5,24	5,25	5,28	4,12	522,56	505,76
	R2	4,88	5,25	5,05	5,12	4,42	505,74	499,66
	R3	4,39	5,24	5,39	5,32	3,77	516,44	493,77
	R4	3,32	5,20	5,68	–	3,50	399,96	392,82
	O2	4,32	5,20	5,38	–	3,74	474,80	451,77
	O3	4,11	5,00	5,55	4,35	3,89	465,96	448,80
	O4	4,15	5,00	5,68	–	–	427,78	427,78

Nota: Preço à entrada no matadouro, isento de IVA

(*) De acordo com a Grelha Comunitária de Classificação de Carcaças: Anexo IV e N.º II, Parte I do Anexo VII, do Regulamento (EU do Parlamento Europeu) N.º1308/2013 de 17 dezembro de 2013

(**) Regiões: Preço médio ponderado calculado relativamente ao peso

(***) Continente e Portugal: O preço médio resulta da ponderação dos preços médios regionais, sendo que esta ponderação foi calculada com base no abate registado em 2022, atualizada em 01 junho de 2023

Fonte: SIMA/GPP

Bovinos

04-12 a 10-12-2023

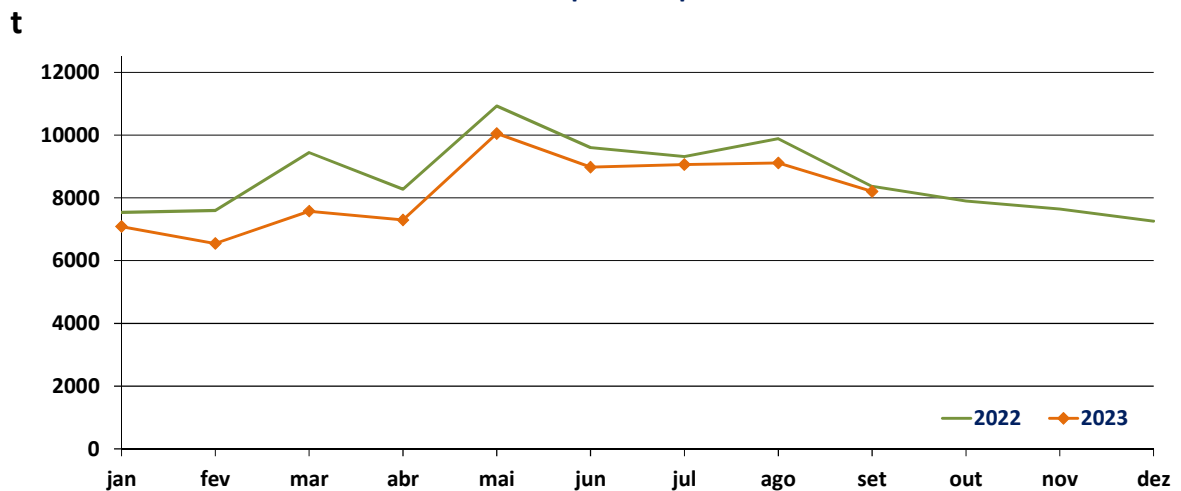
ABATE APROVADO PARA CONSUMO janeiro a setembro

Portugal	Unidades (n.º)		Variação (%)	Massa (t)		Variação (%)
	2023	2022	2023/2022	2023	2022	2023/2022
Animal						
Vitelo - V(*)	33 895	42 433	-20,12	4908,3	6196,3	-20,79
Vitelão - Z(*)	62 933	65 526	-3,96	11 530,5	12 124,0	-4,89
Novilho	80 622	88 391	-8,79	25 755,4	28 258,7	-8,86
Boi	1014	1109	-8,57	356,9	364,2	-2,03
Vaca	68 030	78 161	-12,96	18 876,4	21 215,4	-11,02
Novilha	52 118	53 501	-2,58	12 484,0	12 790,1	-2,39
TOTAL	298 612	329 121	-9,27	73 911,5	80 948,7	-8,69

(*)macho e fêmea

Fonte: INE (2023: Valores atualizados em 15 de novembro de 2023)

Abate mensal aprovado para consumo



Fonte: INE (2023: Valor mensal atualizado em 15 de novembro de 2023)

Bovinos

04-12 a 10-12-2023

PREÇO MÉDIO SEMANAL- UNIÃO EUROPEIA

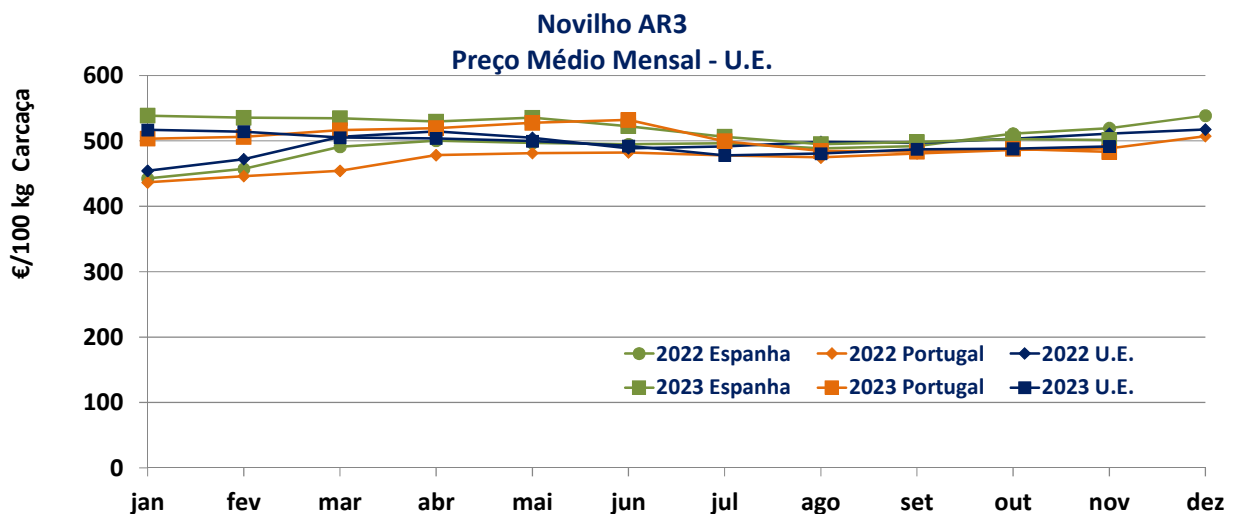
I - NOVILHO AR3

País (Ordenação de origem)	Preço Médio Semanal (€/100 kg Carcaça)		Variação (%) Sem 48/Sem 47
	Semana 48 27/11 a 03/12/2023	Semana 47 20/11 a 26/11/2023	
Bélgica (BE)	404,00	404,00	0,00
Bulgária (BG)	516,41	516,41	0,00
República Checa (CZ)	461,05	447,88	2,94
Dinamarca (DK)	427,21	419,52	1,83
Alemanha (DE)	485,68	487,39	-0,35
Estónia (EE)	c	c	-
Irlanda (IE) (Boi BR3)	477,91	471,54	1,35
Grécia (EL)	433,61	433,61	0,00
Espanha (ES)	503,61	499,42	0,84
França (FR)	519,00	519,00	0,00
Croácia (HR)	520,36	514,00	1,24
Itália (IT)	516,32	512,21	0,80
Chipre (CY)	n.d.	n.d.	-
Letónia (LV)	302,57	302,57	0,00
Lituânia (LT)	371,97	368,54	0,93
Luxemburgo (LU)	c	c	-
Hungria (HU)	n.d.	n.d.	-
Malta (MT)	n.d.	n.d.	-
Países Baixos (NL)	236,00	183,00	28,96
Áustria (AT)	499,13	497,58	0,31
Polónia (PL)	481,30	480,73	0,12
Portugal (PT)	494,98	481,70	2,76
Roménia (RO)	543,70	441,89	23,04
Eslovénia (SI)	484,12	487,24	-0,64
Eslováquia (SK)	462,35	448,32	3,13
Finlândia (FI)	508,67	501,73	1,38
Suécia (SE)	510,06	507,12	0,58
U.E.	494,21	492,49	0,35

c: Confidencial

n.d.: Não disponível

Fonte: Observatório do Mercado de Carne-Carne de Bovino-Estatísticas-Comissão Europeia



Fonte: Observatório do Mercado de Carne-Carne de Bovino-Estatísticas-Comissão Europeia

Bovinos

04-12 a 10-12-2023

II - OUTROS BOVINOS-VIVOS
A. VITELo MACHO DE RECRIA-VIVO
(8 dias a 4 semanas)

A.1 VITELo MACHO TIPO LEITEIRO-VIVO

País (Ordenação de origem)	Preço Médio Semanal (€/Cabeça)		Variação (%) Sem 48/Sem 47
	Semana 48 27/11 a 03/12/2023	Semana 47 20/11 a 26/11/2023	
Bélgica (BE)	60,67	60,67	0,00
Dinamarca (DK)	100,60	100,59	0,01
Alemanha (DE)	95,56	95,74	-0,19
Irlanda (IE)	121,12	107,79	12,37
Espanha (ES)	93,86	93,86	0,00
França (FR)	53,80	55,13	-2,41
Itália (IT)	123,22	124,24	-0,82
Países Baixos (NL)	76,00	76,00	0,00
Áustria (AT)	144,16	145,03	-0,60
Polónia (PL)	188,98	188,22	0,41
Roménia (RO)	48,66	48,12	1,12
U.E.	99,75	98,90	0,86

Fonte: Observatório do Mercado de Carne-Carne de Bovino-Estatísticas-Comissão Europeia

A.2. VITELo MACHO PARA CARNE-VIVO

País (Ordenação de origem)	Preço Médio Semanal (€/Cabeça)		Variação (%) Sem 48/Sem 47
	Semana 48 27/11 a 03/12/2023	Semana 47 20/11 a 26/11/2023	
Bélgica (BE)	356,67	355,56	0,31
Dinamarca (DK)	164,60	164,60	0,00
Alemanha (DE)	195,20	192,70	1,30
Irlanda (IE)	238,10	232,47	2,42
Espanha (ES)	238,13	239,08	-0,40
França (FR)	217,05	222,95	-2,65
Itália (IT)	248,91	251,10	-0,87
Países Baixos (NL)	169,00	169,00	0,00
Áustria (AT)	325,85	327,23	-0,42
Polónia (PL)	281,32	280,18	0,41
Roménia (RO)	347,99	390,48	-10,88
U.E.	236,65	239,38	-1,14

Fonte: Observatório do Mercado de Carne-Carne de Bovino-Estatísticas-Comissão Europeia

B. BOVINO PARA CARNE-VIVO
B.1. VITELo-VIVO (macho e fêmea)
(6 meses ≤ idade < 12 meses)

País (Ordenação de origem)	Preço Médio Semanal (€/kg Vivo)		Variação (%) Sem 48/Sem 47
	Semana 48 27/11 a 03/12/2023	Semana 47 20/11 a 26/11/2023	
Bélgica (BE)	4,63	4,63	0,00
Irlanda (IE)	2,55	2,56	-0,39
Espanha (ES)	3,19	3,17	0,63
França (FR)	3,32	3,33	-0,30
Itália (IT)	3,46	3,47	-0,29
Áustria (AT)	2,72	2,75	-1,09
Portugal (PT)	2,81	2,73	2,93
Suécia (SE)	2,54	2,53	0,41
U.E.	3,14	3,15	-0,11

Fonte: Observatório do Mercado de Carne-Carne de Bovino-Estatísticas-Comissão Europeia

Bovinos

04-12 a 10-12-2023

B. BOVINO PARA CARNE-VIVO
B.2. NOVILHO-VIVO
(12 meses ≤ idade < 24 meses)

País (Ordenação de origem)	Preço Médio Semanal (€/kg Vivo)		Variação (%) Sem 48/Sem 47
	Semana 48 27/11 a 03/12/2023	Semana 47 20/11 a 26/11/2023	
Bélgica (BE)	4,43	4,43	0,00
Alemanha (DE)	4,47	4,49	-0,45
Irlanda (IE)	2,31	2,28	1,32
França (FR)	3,10	3,15	-1,59
Itália (IT)	3,69	3,69	0,00
Áustria (AT)	2,47	2,59	-4,63
Portugal (PT)	2,90	2,98	-2,68
Suécia (SE)	2,49	2,43	2,36
U.E.	3,33	3,35	-0,41

Fonte: Observatório do Mercado de Carne-Carne de Bovino-Estatísticas-Comissão Europeia

B.3. NOVILHA-VIVA
(12 meses ≤ idade < 24 meses)

País (Ordenação de origem)	Preço Médio Semanal (€/kg Vivo)		Variação (%) Sem 48/Sem 47
	Semana 48 27/11 a 03/12/2023	Semana 47 20/11 a 26/11/2023	
Bélgica (BE)	3,13	3,13	0,00
Alemanha (DE)	2,46	2,49	-1,20
Irlanda (IE)	2,35	2,31	1,73
França (FR)	3,22	3,20	0,63
Itália (IT)	2,98	3,00	-0,67
Áustria (AT)	2,27	2,20	3,18
Portugal (PT)	2,93	2,66	10,15
Suécia (SE)	1,70	2,24	-24,25
U.E.	2,78	2,78	-0,23

Fonte: Observatório do Mercado de Carne-Carne de Bovino-Estatísticas-Comissão Europeia

C. VITELLO- (macho e fêmea)
(Abatido idade < 8 meses)

País (Ordenação de origem)	Preço Médio Semanal (€/100 kg)		Variação (%) Sem 48/Sem 47
	Semana 48 27/11 a 03/12/2023	Semana 47 20/11 a 26/11/2023	
Bélgica (BE)	702,75	698,50	0,61
Alemanha (DE)	554,00	549,00	0,91
França (FR)	705,20	703,00	0,31
Itália (IT)	607,00	525,62	15,48
Países Baixos (NL)	568,13	568,13	0,00
Portugal (PT)	478,04	476,43	0,34
Eslovénia (SI)	440,30	449,36	-2,02
U.E.	621,68	607,32	2,36

Fonte: Observatório do Mercado de Carne-Carne de Bovino-Estatísticas-Comissão Europeia

Bovinos

04-12 a 10-12-2023

COMÉRCIO INTERNACIONAL
PORTUGAL-MUNDO

PRODUTO	Importação (n.º)		Variação 2023/2022 (%)	Exportação (n.º)		Variação 2023/2022 (%)
	jan a out			jan a out		
	2023	2022		2023	2022	
Espécies domésticas, reprodutores de raça pura (vivas)	615	131	369,47	1506	1748	-13,84
Espécies domésticas, não reprodutores de raça pura (vivas)	178	418	-57,42	86 395	127 967	-32,49
Outros Animais (vivos)	1151	2 193	-47,51	1 461	1170	24,87
TOTAL: Animais vivos	1944	2742	-29,10	89 362	130 885	-31,72

2023-Valores preliminares atualizados em 11 de dezembro de 2023

Fonte: Comércio Internacional-INE

PRODUTO	Importação (t)		Variação 2022/2021 (%)	Exportação (t)		Variação 2023/2022 (%)
	jan a out			jan a out		
	2023	2022		2023	2022	
Espécies domésticas, reprodutores de raça pura (vivas)	124,6	25,1	396,29	859,7	978,8	-12,17
Espécies domésticas, não reprodutores de raça pura (vivas)	78,4	154,8	-49,35	28 312,7	42 008,9	-32,60
Outros Animais (vivos)	627,0	1024,4	-38,80	541,3	421,2	28,49
SubTotal: Animais vivos	829,9	1204,3	-31,09	29 713,7	43 409,0	-31,55
Carnes frescas ou refrigeradas	90 025,3	84 696,5	6,29	12 935,0	13 692,1	-5,53
Carnes congeladas	18 707,1	16 464,7	13,62	1658,8	1925,2	-13,84
Miudezas frescas ou refrigeradas	1022,0	735,3	39,00	136,9	83,2	64,53
Miudezas congeladas	1110,3	1223,1	-9,22	547,5	864,2	-36,64
Carnes salgadas/secas/fumadas	71,3	46,1	54,79	32,7	19,1	71,09
Sub Total: Carnes	110 936,0	103 165,6	7,53	15 310,9	16 583,8	-7,68
TOTAL: Animais vivos+Carnes	111 765,9	104 369,9	7,09	45 024,6	59 992,8	-24,95

2023-Valores preliminares atualizados em 11 de dezembro de 2023

Fonte: Comércio Internacional-INE

PRODUTO	Importação (1000 €)		Variação 2022/2021 (%)	Exportação (1000 €)		Variação 2023/2022 (%)
	jan a out			jan a out		
	2023	2022		2023	2022	
Espécies domésticas, reprodutores de raça pura (vivas)	484,4	129,0	275,37	1768,1	1732,6	2,05
Espécies domésticas, não reprodutores de raça pura (vivas)	267,5	528,6	-49,40	98 214,5	134 961,5	-27,23
Outros Animais (vivos)	2321,6	3515,8	-33,97	1463,4	1260,7	16,08
SubTotal: Animais vivos	3073,5	4173,4	-26,36	101 446,0	137 954,8	-26,46
Carnes frescas ou refrigeradas	564 769,5	528 158,4	6,93	61 817,5	65 238,3	-5,24
Carnes congeladas	119 282,2	114 169,1	4,48	10346,4	10147,9	1,96
Miudezas frescas ou refrigeradas	4228,0	2917,0	44,94	232,6	169,6	37,14
Miudezas congeladas	2918,2	3065,5	-4,80	825,7	1284,8	-35,73
Carnes salgadas/secas/fumadas	690,9	478,4	44,42	825,5	510,7	61,63
Sub Total: Carnes	691 888,8	648 788,4	6,64	74 047,8	77 351,3	-4,27
TOTAL: Animais vivos+Carnes	694 962,3	652 961,8	6,43	175 493,7	215 306,2	-18,49

2023-Valores preliminares atualizados em 11 de dezembro de 2023

Fonte: Comércio Internacional-INE

Para aceder a preços de produtos consultar
www.gpp.pt/regsim/consulta/
 O SIMA no facebook <http://www.facebook.com/SIMA>

O SIMA disponibiliza informação essencial para os empresários agrícolas e outros agentes tomarem as melhores decisões

O conhecimento do mercado é a chave do sucesso!

Coordenação Central

Divisão de Estatística

Direção de Serviços de Estatística

Gabinete de Planeamento, Políticas e Administração Geral

Praça do Comércio, 1149-010 Lisboa

tel: 213 234 600

SIMA-SISTEMA DE INFORMAÇÃO DE MERCADOS AGRÍCOLAS

sima@gpp.pt