

Newsletter - Bovinos

Semana 48
27-11 a 03-12-2023

CONJUNTURA SEMANAL

As cotações médias de novilhas e de novilhos, 12 a 24 meses, cruzados Charolês e Turina, não se alteraram.

Região Trás-os-Montes

Nas áreas de mercado, Terra Fria e Alto Tâmega a semana foi caracterizada por uma oferta e uma procura médias.

As cotações nas áreas de mercado e Região não se alteraram.

Região Entre Douro e Minho

Nas áreas de mercado, Entre Douro e Minho e Ribadouro a oferta e a procura, foram médias.

As cotações, nas áreas de mercado e Região, mantiveram-se estáveis.

Região Beira Litoral

A situação de mercado na Beira Litoral continuou equilibrada. Nas áreas de mercado de Aveiro, Coimbra e Viseu a procura de animais de abate manteve-se normal para a época. A oferta estava estruturalmente insuficiente e foi complementada com animais de outras regiões. Os preços mantiveram-se estáveis. A oferta de animais de criar foi superior à procura. As cotações, nas áreas de mercado e Região não se alteraram.

Região Beira Interior

Nas áreas de mercado, Guarda e Castelo Branco e na Região, tanto a oferta como a procura, foram médias.

As cotações, nas áreas de mercado e Região, não se alteraram.

Região Ribatejo e Oeste

Na área de mercado Ribatejo e na Região, a oferta e a procura foram médias.

Na área de mercado e Região, as cotações não se alteraram.

Região Alentejo

Na área de mercado, Alentejo Litoral, a oferta foi média e a procura foi média/alta. Nas áreas de mercado, Beja e Évora, a oferta e a procura foram médias. Nas áreas de mercado, Elvas e Estremoz, a oferta foi média e a procura foi média/baixa. Na área de mercado, Alentejo Norte, a oferta foi média/baixa tal como a procura.

Na área de mercado Alentejo Litoral: a cotação mais frequente, de vitelo macho, 6 a 8 meses, cruzado Charolês, aumentou 0,05 €/kg V, mas, a cotação mínima, diminuiu 0,10 €/kg V; as cotações, mínima, máxima e mais frequente, de vitelo fêmea, 8 a 12 meses, cruzada Charolês, aumentaram, 100,00 €/U, 150,00 €/U e 60,00 €/U, respetivamente; as cotações, máxima e mais frequente, de vitelo macho, 8 a 12 meses, cruzado Charolês, aumentaram, 50,00 €/U e 100,00 €/U, respetivamente.

Na área de mercado Alentejo Norte: as cotações, mínima, máxima e mais frequente, de vitelo fêmea, 6 a 8 meses, cruzada Charolês, aumentaram, 0,25 €/kg V, 0,10 €/kg V e 0,15 €/kg V, respetivamente; as cotações, máxima e mais frequente, de vitelo macho, 6 a 8 meses, cruzado Charolês, aumentaram 0,20 €/kg V e 0,05 €/kg V, respetivamente; as cotações, mínima, máxima e mais frequente, de vitelo fêmea, 8 a 12 meses, cruzada Charolês, aumentaram, 50,00 €/U, 200,00 €/U e 100,00 €/U,

respetivamente; as cotações, máxima e mais frequente, de vitelo macho, 8 a 12 meses, cruzado Charolês, aumentaram, 60,00 €/U e 100,00 €/U, respetivamente, mas, a cotação mínima diminuiu 65,00 €/U.

Na área de mercado Beja: as cotações, mínima, máxima e mais frequente, de vitelo fêmea, 6 a 8 meses, cruzada Charolês, aumentaram, 0,05 €/kg V, 0,10 €/kg V e 0,20 €/kg V, respetivamente; as cotações, máxima e mais frequente, de vitelo macho, 6 a 8 meses, cruzado Charolês, aumentaram, 0,20 €/kg V e 0,05 €/kg V, respetivamente, mas, a cotação mínima diminuiu 0,10 €/kg V; as cotações, máxima e mais frequente, de vitelo fêmea, 8 a 12 meses, cruzada Charolês, aumentaram, 250,00 €/U e 100,00 €/U, respetivamente; as cotações, máxima e mais frequente, de vitelo macho, 8 a 12 meses, cruzado Charolês, aumentaram, 150,00 €/U e 100,00 €/U, respetivamente, mas, a cotação mínima diminuiu, 65,00 €/U.

Na área de mercado Elvas: as cotações, mínima e mais frequente, de vitelo fêmea, 6 a 8 meses, cruzada Charolês, aumentaram, 0,05 €/kg V e 0,20 €/kg V, respetivamente; a cotação mínima, de vitelo macho, 6 a 8 meses, cruzado Charolês, diminuiu 0,05 €/kg V; as cotações, mínima, máxima e mais frequente, de vitelo fêmea, 8 a 12 meses, cruzada Charolês, aumentaram, 130,00 €/U, 250,00 €/U e 100,00 €/U, respetivamente; as cotações, máxima e mais frequente, de vitelo macho, 8 a 12 meses, cruzado Charolês, aumentaram, 150,00 €/U e 100,00 €/U, respetivamente, mas, a cotação mínima diminuiu 60,00 €/U.

Na área de mercado Estremoz: as cotações, mínima, máxima e mais frequente, de vitelo fêmea, 6 a 8 meses, cruzada Charolês, aumentaram, 0,10 €/kg V, 0,20 €/kg V e 0,30 €/kg V, respetivamente; as cotações, máxima e mais frequente, de vitelo macho, 6 a 8 meses, cruzado Charolês, aumentaram, 0,20 €/kg V e 0,10 €/kg V, respetivamente, mas, a cotação mínima diminuiu 0,20 €/kg V; as cotações, mínima, máxima e mais frequente, de vitelo fêmea, 8 a 12 meses, cruzada Charolês, aumentaram, 85,00 €/U, 230,00 €/U e 100,00 €/U, respetivamente; as cotações, máxima e mais frequente, de vitelo macho, 8 a 12 meses, cruzado Charolês, aumentaram, 100,00 €/U, mas, a cotação mínima diminuiu 80,00 €/U.

Na área de mercado Évora: as cotações, mínima, máxima e mais frequente, de vitelo fêmea, 6 a 8 meses, cruzada Charolês, aumentaram, 0,11 €/kg V, 0,15 €/kg V e 0,29 €/kg V, respetivamente; as cotações, máxima e mais frequente, de vitelo macho, 6 a 8 meses, cruzado Charolês, aumentaram, 0,10 €/kg V e 0,11 €/kg V, respetivamente, mas, a cotação mínima diminuiu 0,18 €/kg V; as cotações, mínima, máxima e mais frequente, de vitelo fêmea, 8 a 12 meses, cruzada Charolês, aumentaram, 131,00 €/U, 348,00 €/U e 118,00 €/U, respetivamente; as cotações, máxima e mais frequente, de vitelo macho, 8 a 12 meses, cruzado Charolês, aumentaram, 164,00 €/U e 123,00 €/U, respetivamente, mas, a cotação mínima diminuiu 76,00 €/U.

Na Região: as cotações, máxima e mais frequente, de vitelo macho, 6 a 8 meses, cruzado Charolês, aumentaram, 0,10 €/kg V e 0,11 €/kg V, respetivamente, mas, a cotação mínima diminuiu 0,05 €/kg V; as cotações, máxima e mais frequente, de vitelo macho, 8 a 12 meses, cruzado Charolês, aumentaram, 164,00 €/U e 123,00 €/U, respetivamente, mas a cotação mínima diminuiu 60,00 €/U.

As restantes cotações, nas áreas de mercado e Região, não se alteraram.

Observação: De acordo com o N.º III, Parte I, Anexo VII do Regulamento (EU) N.º 1308/2013 do Parlamento Europeu de 17 de dezembro de 2013, a carne de vitelo (macho ou fêmea) é denominada:

- a) Vitela, V, quando 6 meses ≤ Idade < 8 meses;
- b) Vitelão, Z, quando 8 meses ≤ idade < 12 meses).

Nota: kg C: kg Carçaça; kg V: kg Vivo; U: Unidade

Fonte: SIMA/Direção Regional de Agricultura e Pescas de cada região.

Na Bolsa de Bovino-Montijo, as cotações, de novilho, de novilha, aumentaram 0,01 €/kg C. As cotações de vaca e de vitela, não se alteraram.

Bovinos

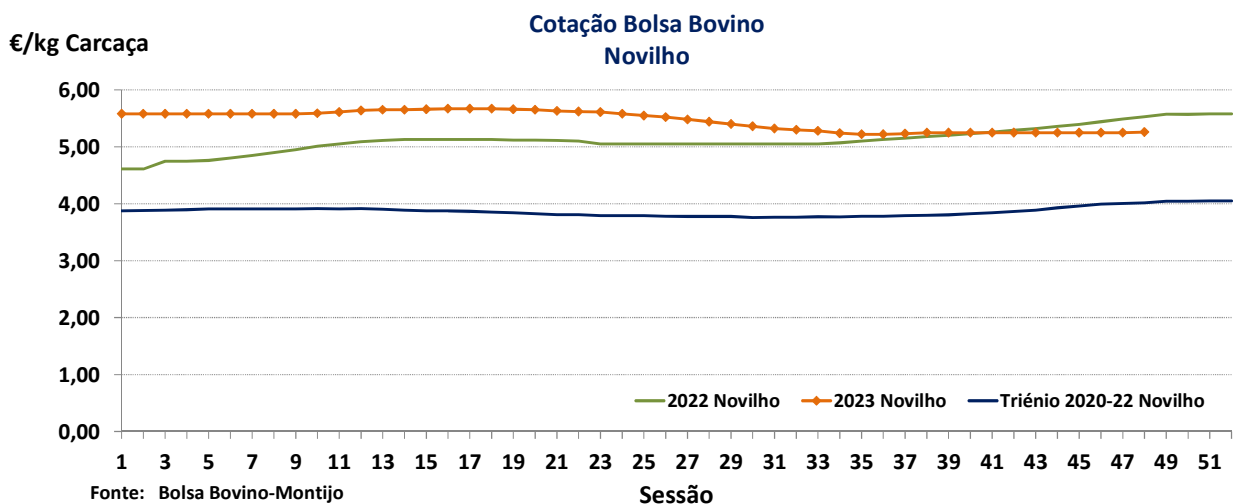
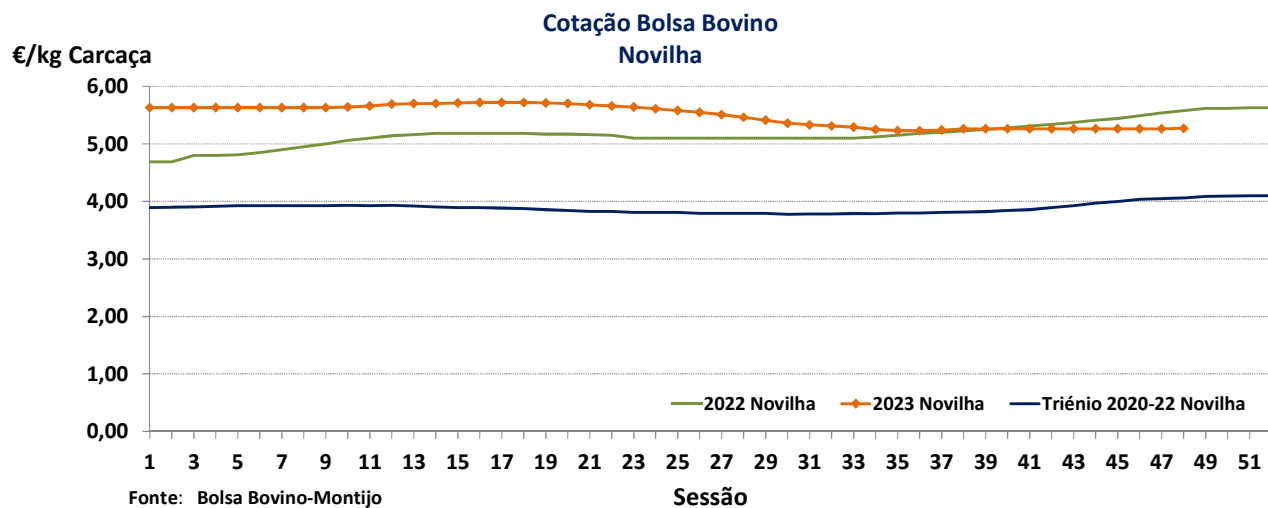
27-11 a 03-12-2023

BOLSA-MONTIJO

CATEGORIA	Cotação €/kg Carçaça (R)		Variação	
	48.ª Sessão	47.ª Sessão	(€)	(%)
	30/11/2023	23/11/2023		
Novilho-A	5,27	5,26	0,01	0,19
Novilha-E	5,26	5,25	0,01	0,19
Vitela-V(*)	6,05	6,05	0,00	0,00
Vaca-D	3,45	3,45	0,00	0,00

(*) Carne de vitelo (macho ou fêmea)

Fonte: Bolsa de Bovino-Montijo



Bovinos

27-11 a 03-12-2023

ÍNDICE DE PREÇO NO PRODUTOR

Portugal

(Base 2015)

PRODUTO	Índice Mensal				Variação relativa a (%)			
	junho	maio	abril	junho	maio	abril	junho	
	2023	2023	2023	2022	2023	2023	2022	
Bovinos adultos	136,73	136,65	137,11	120,88	0,06	-0,28	13,11	
Vítelos	119,88	123,50	125,47	112,04	-2,93	-4,46	7,00	
Bovinos	129,38	131,12	131,77	117,02	-1,33	-1,81	10,56	

Fonte: INE (valores atualizados em 16 de agosto de 2023)

ÍNDICE DE PREÇO NO PRODUTOR

Continente

(Base 2015)

PRODUTO	Índice Mensal				Variação relativa a (%)			
	outubro	setembro	agosto	outubro	setembro	agosto	outubro	
	2023 (Po)	2023 (Po)	2023 (Po)	2022	2023	2023	2022	
Bovinos	121,83	124,43	125,79	118,92	-2,09	-3,15	2,45	

Po - valor provisório

Fonte: Boletim Mensal de Agricultura e Pescas-INE 15 de novembro de 2023

COTAÇÃO MÉDIA SEMANAL

PRODUTO (12 M ≤ idade < 24 M)	Cotação Média Semanal(*) €/kg Carcaça				Variação relativa à (%)			
	Sem 48	Sem 47	Sem 48	Sem 48	Sem 47	Sem 48	Sem 48	
	2023	2023	2022	triénio 2020-2022	2023	2022	triénio 2020-2022	
Novilho cruz. Charolês	5,038	5,038	5,075	4,299	0,00	-0,74	17,17	
Novilho Turina	4,275	4,275	4,238	3,586	0,00	0,88	19,22	
Novilha cruz. Charolês	5,183	5,183	5,233	3,961	0,00	-0,96	30,86	
Novilha Turina	4,313	4,313	4,288	3,344	0,00	0,58	28,96	

(*) Continente

Fonte: SIMA/GPP

COTAÇÃO MÉDIA MENSAL

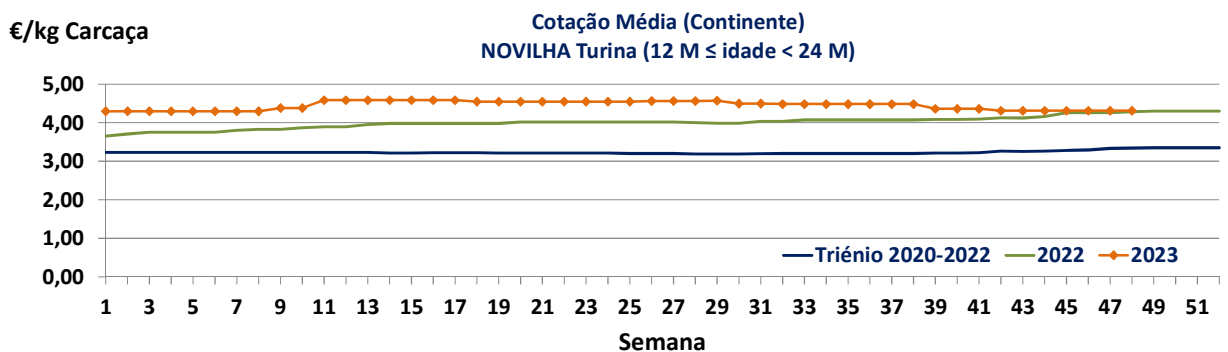
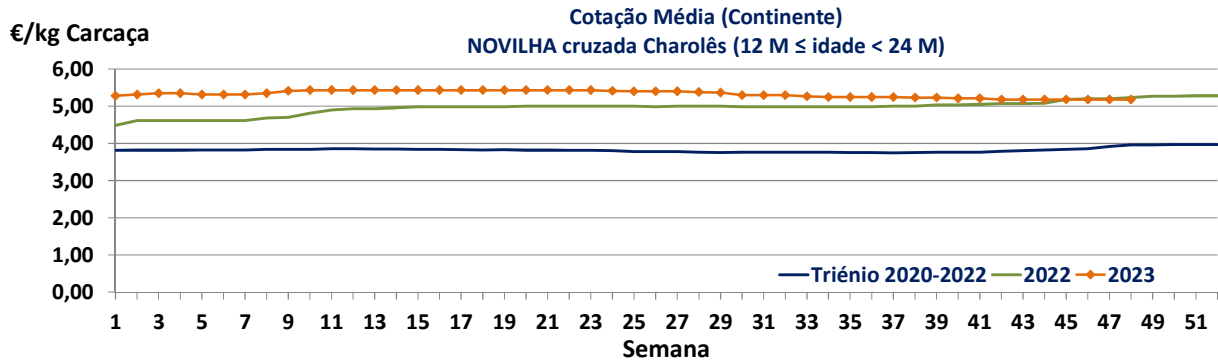
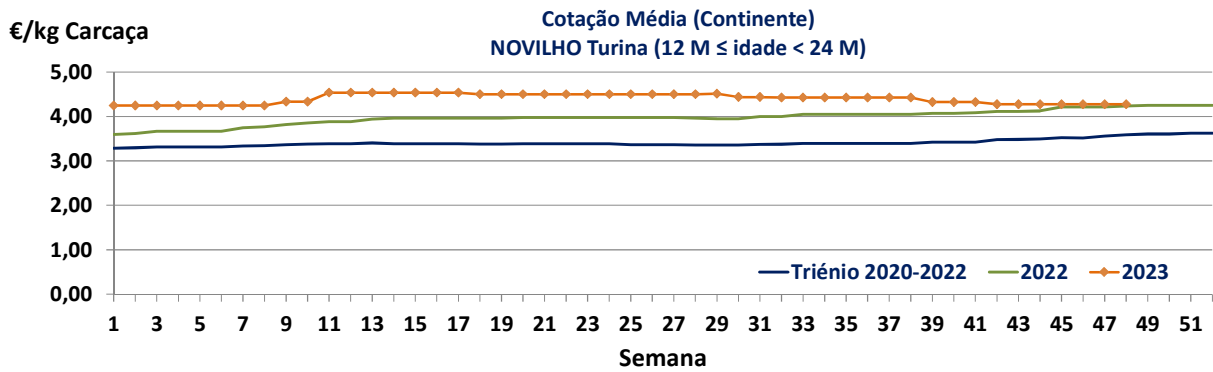
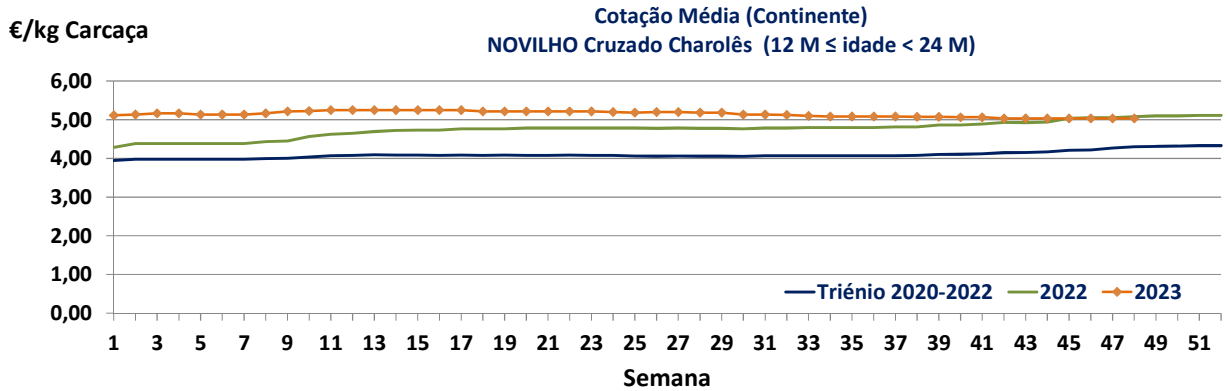
PRODUTO (12 M ≤ idade < 24 M)	Cotação Média Mensal(*) €/kg Carcaça				Variação relativa a (%)			
	novembro	outubro	novembro	novembro	outubro	novembro	novembro	
	2023	2023	2022	triénio 2020-2022	2023	2022	triénio 2020-2022	
Novilho cruz. Charolês	5,038	5,048	5,030	4,250	-0,20	0,15	18,54	
Novilho Turina	4,275	4,295	4,200	3,547	-0,47	1,79	20,51	
Novilha cruz. Charolês	5,183	5,197	5,180	3,892	-0,26	0,06	33,17	
Novilha Turina	4,313	4,333	4,248	3,314	-0,46	1,53	30,13	

(*) Continente

Fonte: SIMA/GPP

Bovinos

27-11 a 03-12-2023



Bovinos

27-11 a 03-12-2023

PREÇO MÉDIO SEMANAL
47.ª Semana-20/11 a 26/11/2023

Categoria(*)	Classe(*)	Preço Médio (**)					Preço Médio (***)	
		€/kg Carcaça					€/100 kg Carcaça	
		Norte	Centro	L. Vale Tejo	Alentejo	Açores	Continente	Portugal
V-Vitela	–	5,07	5,34	4,61	–	3,85	484,76	476,43
Z Vitelão	U3	5,15	5,25	5,25	–	4,05	519,86	494,46
	U3	5,15	–	5,25	–	4,08	521,15	498,04
	R2	4,47	5,25	4,91	–	4,30	478,49	458,77
	R3	4,23	5,20	5,00	4,35	4,14	464,03	453,31
	O2	4,29	4,82	4,60	–	3,84	448,50	428,95
	O3	4,21	5,60	4,73	4,35	3,81	434,88	427,85
A Novilho	U2	4,87	5,26	4,92	–	4,43	497,66	492,33
	U3	5,00	–	5,24	5,41	4,07	528,26	519,81
	R2	4,27	5,15	5,27	4,50	3,98	497,26	468,77
	R3	4,34	5,28	5,30	4,41	3,94	503,80	481,70
	O2	3,91	5,13	5,35	4,35	3,77	447,45	421,49
	O3	4,10	–	5,43	4,35	3,90	456,39	435,77
B Macho não castrado i >2 anos	R3	–	–	–	–	–	–	–
C Boi	U2	–	–	–	–	–	–	–
	U3	–	–	–	–	–	–	–
	U4	–	–	–	–	–	–	–
	R3	4,60	–	–	–	–	460,00	460,00
	R4	5,00	–	–	–	–	500,00	500,00
	O3	–	–	–	–	–	–	–
	O4	–	–	–	–	–	–	–
D Vaca	R3	3,51	–	–	–	3,17	350,57	316,48
	R4	3,43	–	–	–	–	343,06	436,93
	O2	2,85	3,10	–	–	2,93	291,79	291,32
	O3	3,21	3,20	–	3,10	3,01	318,38	310,58
	O4	3,63	–	–	–	–	362,85	410,53
	P2	2,36	2,66	3,30	–	2,54	251,27	255,56
	P3	2,29	–	–	–	–	228,93	239,76
E Novilha	U2	4,95	5,23	5,10	–	4,56	508,08	504,15
	U3	4,62	5,20	–	5,34	4,50	508,03	495,15
	R2	4,61	5,28	5,01	–	4,43	496,94	491,46
	R3	4,30	–	5,29	5,21	4,07	505,44	488,14
	R4	–	5,14	5,68	–	–	561,41	561,41
	O2	3,88	5,11	5,26	–	3,78	446,20	430,65
	O3	4,12	–	5,64	4,35	3,76	464,91	443,31
	O4	3,25	–	5,68	–	–	344,95	344,95

Nota: Preço à entrada no matadouro, isento de IVA

(*) De acordo com a Grelha Comunitária de Classificação de Carcaças: Anexo IV e N.º II, Parte I do Anexo VII, do Regulamento (EU do Parlamento Europeu) N.º1308/2013 de 17 dezembro de 2013

(**) Regiões: Preço médio ponderado calculado relativamente ao peso

(***) Continente e Portugal: O preço médio resulta da ponderação dos preços médios regionais, sendo que esta ponderação foi calculada com base no abate registado em 2022, atualizada em 01 junho de 2023

Fonte: SIMA/GPP

Bovinos

27-11 a 03-12-2023

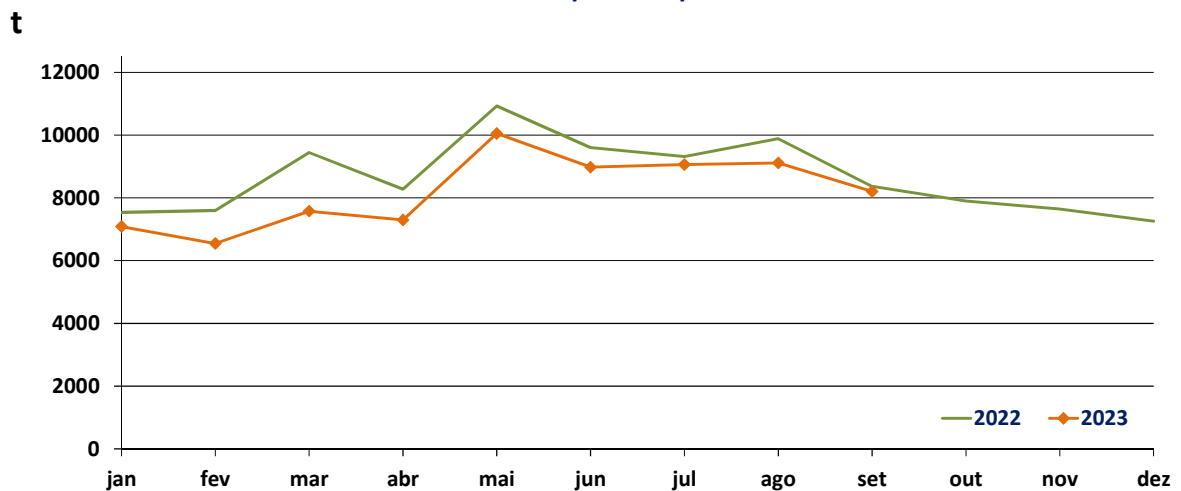
ABATE APROVADO PARA CONSUMO janeiro a setembro

Portugal	Unidades (n.º)		Variação (%)	Massa (t)		Variação (%)
	2023	2022	2023/2022	2023	2022	2023/2022
Animal						
Vitelo - V(*)	33 895	42 433	-20,12	4908,3	6196,3	-20,79
Vitelão - Z(*)	62 933	65 526	-3,96	11 530,5	12 124,0	-4,89
Novilho	80 622	88 391	-8,79	25 755,4	28 258,7	-8,86
Boi	1014	1109	-8,57	356,9	364,2	-2,03
Vaca	68 030	78 161	-12,96	18 876,4	21 215,4	-11,02
Novilha	52 118	53 501	-2,58	12 484,0	12 790,1	-2,39
TOTAL	298 612	329 121	-9,27	73 911,5	80 948,7	-8,69

(*)macho e fêmea

Fonte: INE (2023: Valores atualizados em 15 de novembro de 2023)

Abate mensal aprovado para consumo



Fonte: INE (2023: Valor mensal atualizado em 15 de novembro de 2023)

Bovinos

27-11 a 03-12-2023

PREÇO MÉDIO SEMANAL- UNIÃO EUROPEIA

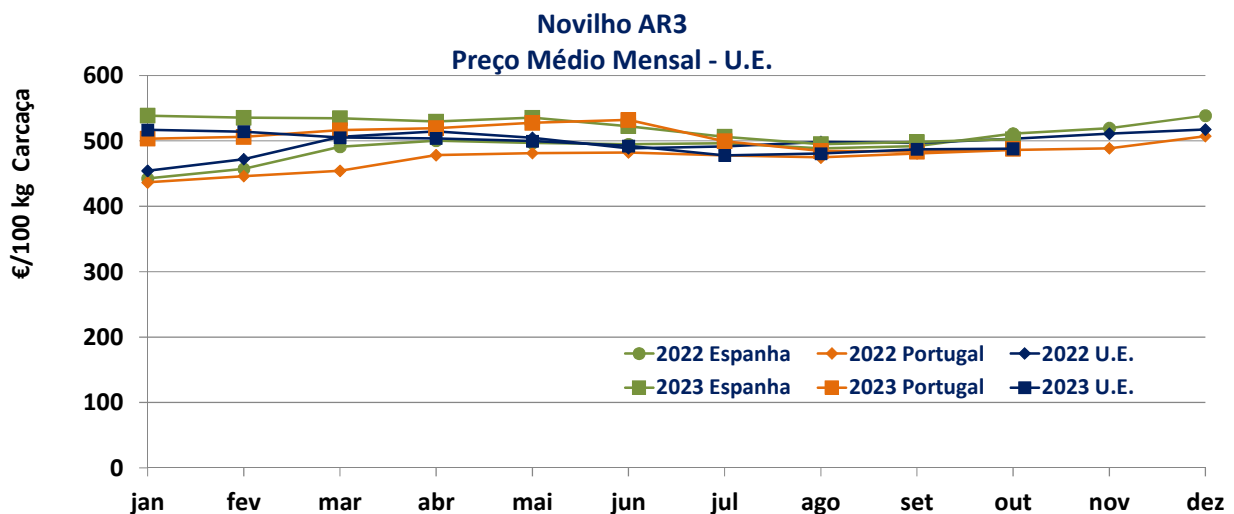
I - NOVILHO AR3

País (Ordenação de origem)	Preço Médio Semanal (€/100 kg Carcaça)		Variação (%) Sem 47/Sem 46
	Semana 47 20/11 a 26/11/2023	Semana 46 13/11 a 19/11/2023	
Bélgica (BE)	404,00	404,00	0,00
Bulgária (BG)	516,41	516,41	0,00
República Checa (CZ)	447,88	453,18	-1,17
Dinamarca (DK)	419,52	429,96	-2,43
Alemanha (DE)	487,39	483,58	0,79
Estónia (EE)	c	c	-
Irlanda (IE) (Boi BR3)	471,54	465,50	1,30
Grécia (EL)	433,61	433,61	0,00
Espanha (ES)	499,42	505,87	-1,28
França (FR)	519,00	518,00	0,19
Croácia (HR)	514,00	516,48	-0,48
Itália (IT)	512,21	512,21	0,00
Chipre (CY)	n.d.	n.d.	-
Letónia (LV)	302,57	302,57	0,00
Lituânia (LT)	368,54	373,96	-1,45
Luxemburgo (LU)	c	481,41	-
Hungria (HU)	n.d.	n.d.	-
Malta (MT)	n.d.	n.d.	-
Países Baixos (NL)	183,00	328,00	-44,21
Áustria (AT)	497,58	494,37	0,65
Polónia (PL)	480,73	475,04	1,20
Portugal (PT)	481,70	487,60	-1,21
Roménia (RO)	441,89	424,65	4,06
Eslovénia (SI)	487,24	485,82	0,29
Eslováquia (SK)	448,32	434,49	3,18
Finlândia (FI)	501,73	505,19	-0,68
Suécia (SE)	507,12	509,00	-0,37
U.E.	492,49	492,34	0,03

c: Confidencial

n.d.: Não disponível

Fonte: Observatório do Mercado de Carne-Carne de Bovino-Estatísticas-Comissão Europeia



Fonte: Observatório do Mercado de Carne-Carne de Bovino-Estatísticas-Comissão Europeia

Bovinos

27-11 a 03-12-2023

II - OUTROS BOVINOS-VIVOS
A. VITELo MACHO DE RECRIA-VIVO
(8 dias a 4 semanas)

A.1 VITELo MACHO TIPO LEITEIRO-VIVO

País (Ordenação de origem)	Preço Médio Semanal (€/Cabeça)		Variação (%) Sem 47/Sem 46
	Semana 47 20/11 a 26/11/2023	Semana 46 13/11 a 19/11/2023	
Bélgica (BE)	60,67	58,83	3,13
Dinamarca (DK)	100,59	100,55	0,04
Alemanha (DE)	95,74	95,49	0,26
Irlanda (IE)	107,79	92,29	16,79
Espanha (ES)	93,86	93,71	0,16
França (FR)	55,13	55,32	-0,34
Itália (IT)	124,64	124,64	0,00
Países Baixos (NL)	76,00	76,00	0,00
Áustria (AT)	145,03	148,78	-2,52
Polónia (PL)	188,22	186,79	0,76
Roménia (RO)	48,12	54,36	-11,48
U.E.	98,94	97,86	1,11

Fonte: Observatório do Mercado de Carne-Carne de Bovino-Estatísticas-Comissão Europeia

A.2. VITELo MACHO PARA CARNE-VIVO

País (Ordenação de origem)	Preço Médio Semanal (€/Cabeça)		Variação (%) Sem 47/Sem 46
	Semana 47 20/11 a 26/11/2023	Semana 46 13/11 a 19/11/2023	
Bélgica (BE)	355,56	355,56	0,00
Dinamarca (DK)	164,60	164,60	0,00
Alemanha (DE)	192,70	193,00	-0,16
Irlanda (IE)	232,47	226,98	2,42
Espanha (ES)	239,08	234,70	1,87
França (FR)	222,95	221,47	0,67
Itália (IT)	251,16	251,16	0,00
Países Baixos (NL)	169,00	169,00	0,00
Áustria (AT)	327,23	305,74	7,03
Polónia (PL)	280,18	278,06	0,76
Roménia (RO)	390,48	286,25	36,41
U.E.	239,38	232,71	2,87

Fonte: Observatório do Mercado de Carne-Carne de Bovino-Estatísticas-Comissão Europeia

B. BOVINO PARA CARNE-VIVO
B.1. VITELo-VIVO (macho e fêmea)
(6 meses ≤ idade < 12 meses)

País (Ordenação de origem)	Preço Médio Semanal (€/kg Vivo)		Variação (%) Sem 47/Sem 46
	Semana 47 20/11 a 26/11/2023	Semana 46 13/11 a 19/11/2023	
Bélgica (BE)	4,63	4,63	0,00
Irlanda (IE)	2,56	2,57	-0,39
Espanha (ES)	3,17	3,17	0,00
França (FR)	3,33	3,34	-0,30
Itália (IT)	3,48	3,48	0,00
Áustria (AT)	2,75	2,71	1,48
Portugal (PT)	2,73	2,77	-1,44
Suécia (SE)	2,53	2,58	-2,08
U.E.	3,15	3,16	-0,27

Fonte: Observatório do Mercado de Carne-Carne de Bovino-Estatísticas-Comissão Europeia

Bovinos

27-11 a 03-12-2023

B. BOVINO PARA CARNE-VIVO
B.2. NOVILHO-VIVO
(12 meses ≤ idade < 24 meses)

País (Ordenação de origem)	Preço Médio Semanal (€/kg Vivo)		Variação (%) Sem 47/Sem 46
	Semana 47 20/11 a 26/11/2023	Semana 46 13/11 a 19/11/2023	
Bélgica (BE)	4,43	4,43	0,00
Alemanha (DE)	4,49	4,37	2,75
Irlanda (IE)	2,28	2,23	2,24
França (FR)	3,15	3,15	0,00
Itália (IT)	3,70	3,70	0,00
Áustria (AT)	2,59	2,29	13,10
Portugal (PT)	2,98	2,75	8,36
Suécia (SE)	2,43	2,50	-2,84
U.E.	3,35	3,29	1,76

Fonte: Observatório do Mercado de Carne-Carne de Bovino-Estatísticas-Comissão Europeia

B.3. NOVILHA-VIVA
(12 meses ≤ idade < 24 meses)

País (Ordenação de origem)	Preço Médio Semanal (€/kg Vivo)		Variação (%) Sem 47/Sem 46
	Semana 47 20/11 a 26/11/2023	Semana 46 13/11 a 19/11/2023	
Bélgica (BE)	3,13	3,13	0,00
Alemanha (DE)	2,49	2,47	0,81
Irlanda (IE)	2,31	2,29	0,87
França (FR)	3,20	3,18	0,63
Itália (IT)	2,99	2,99	0,00
Áustria (AT)	2,20	2,30	-4,35
Portugal (PT)	2,66	2,24	18,75
Suécia (SE)	2,24	2,10	6,38
U.E.	2,78	2,76	0,87

Fonte: Observatório do Mercado de Carne-Carne de Bovino-Estatísticas-Comissão Europeia

C. VITELLO- (macho e fêmea)
(Abatido idade < 8 meses)

País (Ordenação de origem)	Preço Médio Semanal (€/100 kg)		Variação (%) Sem 47/Sem 46
	Semana 47 20/11 a 26/11/2023	Semana 46 13/11 a 19/11/2023	
Bélgica (BE)	698,50	693,50	0,72
Alemanha (DE)	549,00	547,00	0,37
França (FR)	703,00	687,00	2,33
Itália (IT)	569,50	569,50	0,00
Países Baixos (NL)	568,13	563,95	0,74
Portugal (PT)	476,43	468,30	1,74
Eslovénia (SI)	449,36	453,93	-1,01
U.E.	614,33	607,49	1,13

Fonte: Observatório do Mercado de Carne-Carne de Bovino-Estatísticas-Comissão Europeia

Bovinos

27-11 a 03-12-2023

COMÉRCIO INTERNACIONAL
PORTUGAL-MUNDO

PRODUTO	Importação (n.º)		Variação 2023/2022 (%)	Exportação (n.º)		Variação 2023/2022 (%)
	jan a ago			jan a ago		
	2023	2022		2023	2022	
Espécies domésticas, reprodutores de raça pura (vivas)	614	60	923,33	1359	1568	-13,33
Espécies domésticas, não reprodutores de raça pura (vivas)	207	329	-37,08	84 356	117 879	-28,44
Outros Animais (vivos)	978	1 840	-46,85	984	998	-1,40
TOTAL: Animais vivos	1799	2229	-19,29	86 699	120 445	-28,02

2023-Valores preliminares atualizados em 9 de novembro de 2023

Fonte: Comércio Internacional-INE

PRODUTO	Importação (t)		Variação 2022/2021 (%)	Exportação (t)		Variação 2023/2022 (%)
	jan a ago			jan a ago		
	2023	2022		2023	2022	
Espécies domésticas, reprodutores de raça pura (vivas)	123,6	25,1	392,26	783,6	886,2	-11,58
Espécies domésticas, não reprodutores de raça pura (vivas)	79,9	129,2	-38,17	27 784,2	38 707,1	-28,22
Outros Animais (vivos)	528,5	949,2	-44,32	289,1	368,0	-21,43
SubTotal: Animais vivos	732,0	1103,5	-33,67	28 856,8	39 961,3	-27,79
Carnes frescas ou refrigeradas	80 239,8	76 052,7	5,51	11 512,8	12 686,1	-9,25
Carnes congeladas	16 648,9	14 814,8	12,38	1504,3	1678,1	-10,36
Miudezas frescas ou refrigeradas	868,2	663,5	30,86	166,4	77,2	115,53
Miudezas congeladas	927,1	1100,2	-15,73	454,3	772,3	-41,18
Carnes salgadas/secas/fumadas	69,0	39,6	74,40	31,4	17,0	84,27
Sub Total: Carnes	98 753,1	92 670,8	6,56	13 669,1	15 230,7	-10,25
TOTAL: Animais vivos+Carnes	99 485,0	93 774,3	6,09	42 526,0	55 192,1	-22,95

2023-Valores preliminares atualizados em 9 de novembro de 2023

Fonte: Comércio Internacional-INE

PRODUTO	Importação (1000 €)		Variação 2022/2021 (%)	Exportação (1000 €)		Variação 2023/2022 (%)
	jan a ago			jan a ago		
	2023	2022		2023	2022	
Espécies domésticas, reprodutores de raça pura (vivas)	479,0	129,0	271,16	1622,1	1543,0	5,12
Espécies domésticas, não reprodutores de raça pura (vivas)	270,3	446,3	-39,44	96 868,3	124 132,1	-21,96
Outros Animais (vivos)	2002,1	3242,4	-38,25	914,7	1112,5	-17,78
SubTotal: Animais vivos	2751,3	3817,8	-27,93	99 405,0	126 787,7	-21,60
Carnes frescas ou refrigeradas	503 951,8	472 756,2	6,60	55 303,9	60 172,6	-8,09
Carnes congeladas	107 325,8	102 506,5	4,70	9444,9	9050,1	4,36
Miudezas frescas ou refrigeradas	3558,2	2620,4	35,79	256,6	153,7	66,96
Miudezas congeladas	2377,9	2750,3	-13,54	678,1	1149,7	-41,02
Carnes salgadas/secas/fumadas	663,8	391,3	69,64	810,6	447,0	81,33
Sub Total: Carnes	617 877,5	581 024,7	6,34	66 494,1	70 973,1	-6,31
TOTAL: Animais vivos+Carnes	620 628,9	584 842,5	6,12	165 899,1	197 760,8	-16,11

2023-Valores preliminares atualizados em 9 de novembro de 2023

Fonte: Comércio Internacional-INE

Para aceder a preços de produtos consultar
www.gpp.pt/regsim/consulta/
 O SIMA no facebook <http://www.facebook.com/SIMA>

O SIMA disponibiliza informação essencial para os empresários agrícolas e outros agentes tomarem as melhores decisões

O conhecimento do mercado é a chave do sucesso!

Coordenação Central

Divisão de Estatística

Direção de Serviços de Estatística

Gabinete de Planeamento, Políticas e Administração Geral

Praça do Comércio, 1149-010 Lisboa

tel: 213 234 600

SIMA-SISTEMA DE INFORMAÇÃO DE MERCADOS AGRÍCOLAS
sima@gpp.pt