

DESTAQUE SEMANAL - AZEITE

Continuação da campanha de comercialização de azeite 2023/24 na área de mercado Alentejo Norte e início na área Alentejo Central. O mercado caracterizou-se por uma oferta de média a alta, para uma procura muito alta e o produto classifica-se de bom a excelente em relação à sua qualidade. Destaca-se a subida de azeite virgem a granel em 0,37 €/Kg em comparação com a semana anterior.

COTAÇÕES MÉDIAS NACIONAIS - SEMANAIS

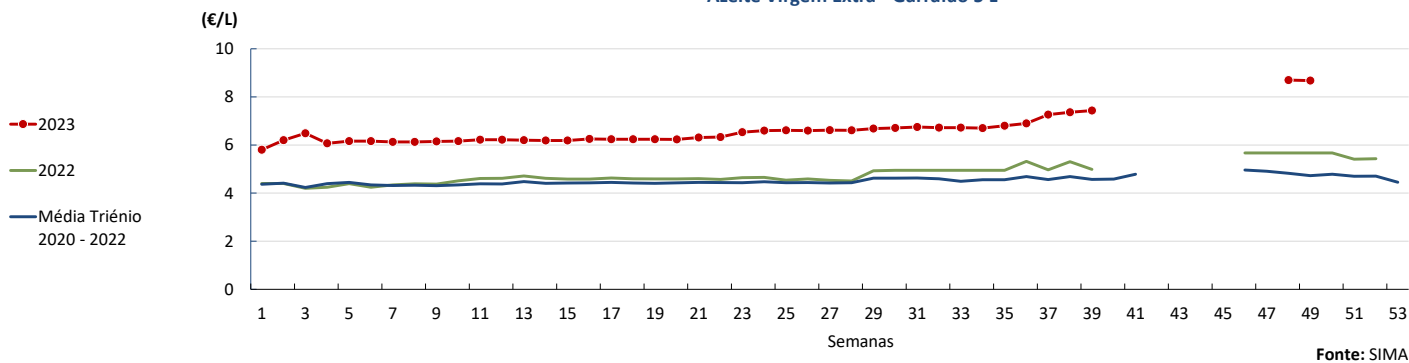
PRODUTO	Unidade de Comercialização	MÉDIA DA SEMANA	VARIACÃO PERCENTUAL		
			Semana Anterior	Semana Homóloga do ano anterior	Semana Homóloga do Triénio 2020-2022
Azeite Virgem Extra ($\leq 0,8^\circ$) - Garrafão 5 L	€/ Litro	8,68	-0,2%	53,1%	83,7%
Azeite Virgem ($0,8^\circ \leq 0,2^\circ$) - Garrafão 5 L	€/ Litro	8,25	s.c.	s.c.	79,3%
Azeite Virgem Extra ($\leq 0,8^\circ$) - Granel	€/ Kg	8,50	4,6%	s.c.	153,7%

s.c. - sem cotação

Fonte: SIMA

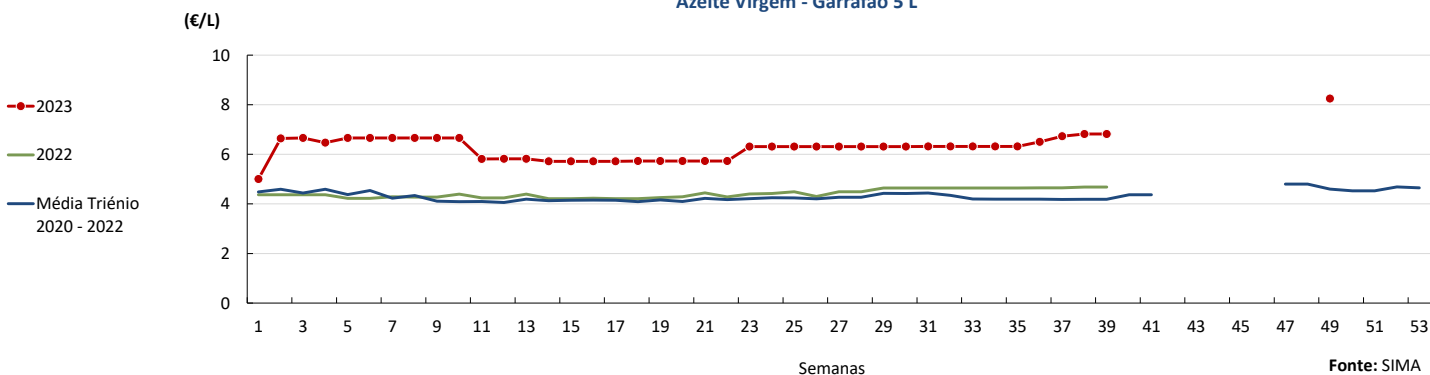
Gráficos de cotações mais frequentes do Sector do Azeite

Azeite Virgem Extra - Garrafão 5 L



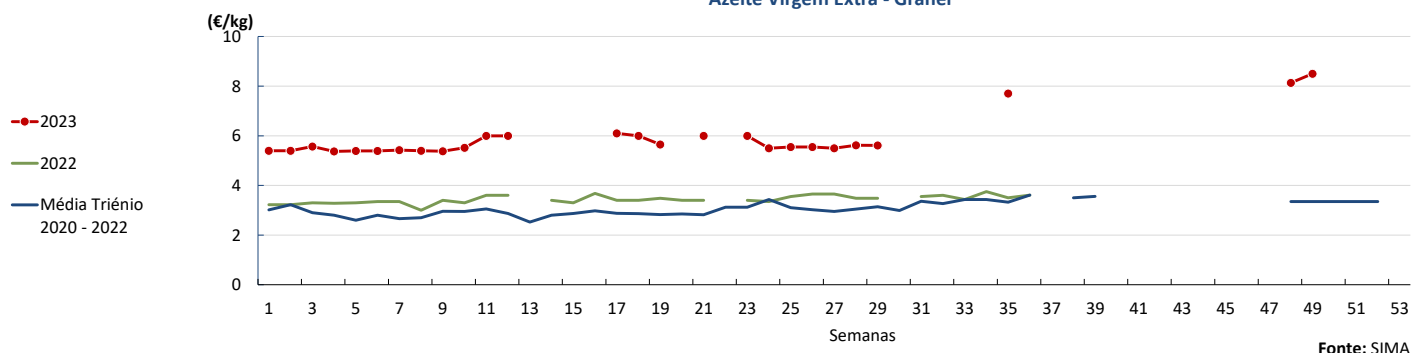
Fonte: SIMA

Azeite Virgem - Garrafão 5 L



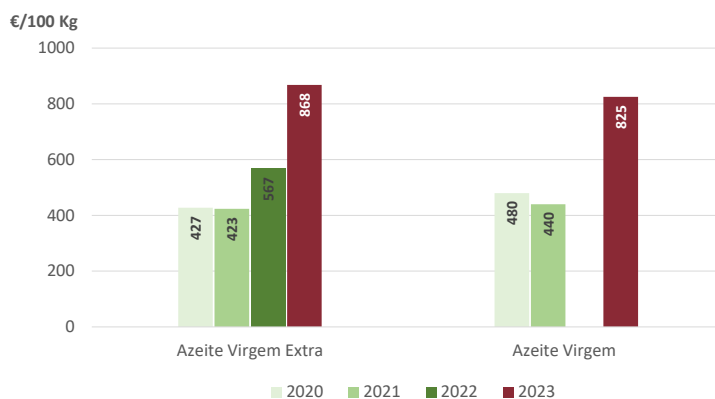
Fonte: SIMA

Azeite Virgem Extra - Granel



Fonte: SIMA

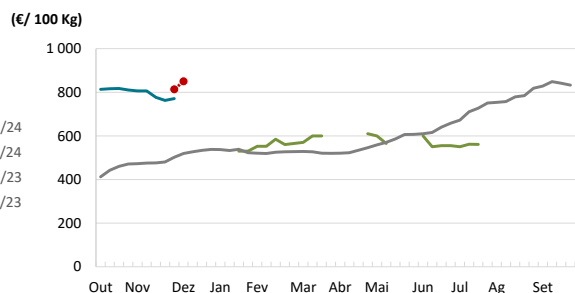
Evolução das cotações de azeite virgem extra e azeite virgem - semana 49



Fonte: SIMA

PREÇOS MÉDIOS DE MERCADO DO AZEITE EXTRA VIRGEM A GRANEL NA UNIÃO EUROPEIA

Cotações de Azeite Extra Virgem a granel

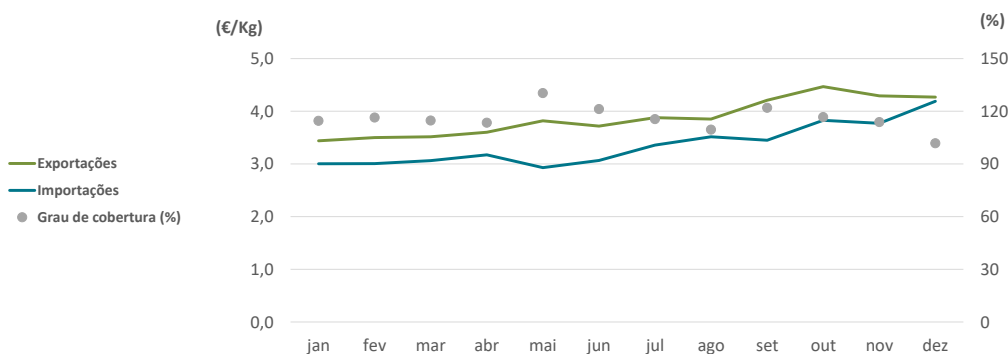


Fonte: Comissão Europeia

PAÍSES	€/ 100 kg		Variação (%) (destacadas as variações acima de 1%)
	Semana 48 20 a 26-11	Semana 47 13 a 19-11	
Croácia	1 180,90	1 250,00	▼ -5,5
Espanha	771,20	762,70	▲ 1,1
Grécia	752,50	734,20	▲ 2,5
Itália	876,00	846,00	▲ 3,5
Portugal	850,00	813,00	▲ 4,6

Fonte: Comissão Europeia

Preço médio das importações, exportações e grau de cobertura em 2022



Fonte: GPP a partir de INE (dados preliminares de 2022).

DESTAQUE SEMANAL - AZEITONA DE MESA

Prosseguiu a campanha de comercialização 2023/2024 de azeitona de mesa no mercado de Castelo Branco e de Freixo de Espada à Cinta. Em ambos os mercados a oferta é média para uma procura de média a alta e em Trás-os-Montes, o produto apresenta uma qualidade excelente enquanto na Beira interior é média. Verificou-se um aumento da produção face à campanha anterior e não se registaram problemas fitossanitários significativos por ataque de mosca da azeitona.

COTAÇÕES MÉDIAS NACIONAIS - SEMANAIS

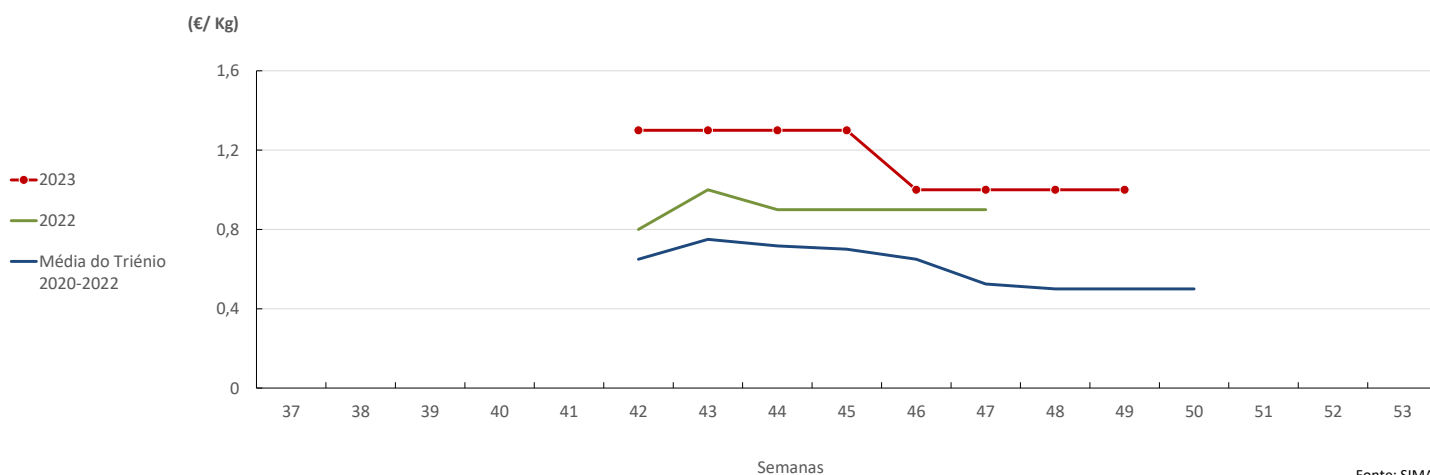
PRODUTO	Unidade de Comercialização	MÉDIA DA SEMANA	VARIÇÃO PERCENTUAL		
			Semana Anterior	Semana Homóloga do ano anterior	Semana Homóloga do Triénio 2020-2022
Azeitona de Mesa - Galega	€ / Kg	1,00	0,0%	s.c.	100,0%
Azeitona de Mesa - Negrinha de Freixo	€ / Kg	0,80	s.c.	14,3%	14,3%

s.c. - sem cotação

Fonte: SIMA

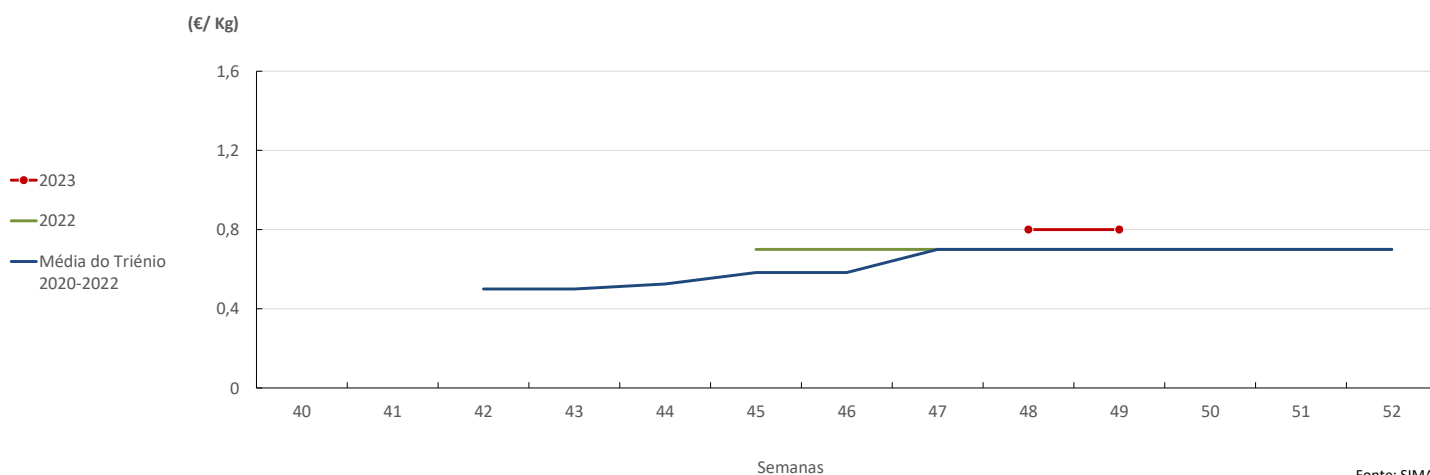
Gráficos de cotações mais frequentes do Sector do Azeitona de Mesa

Azeitonas de Mesa - Variedade Galega



Fonte: SIMA

Azeitonas de Mesa - Variedade Negrinha de Freixo



Fonte: SIMA

Azeitona para Azeite

04 a 10/12/2023

DESTAQUE SEMANAL - AZEITONA PARA AZEITE

Continuou a campanha de comercialização da azeitona para azeite 2023/24 nas áreas de mercado Alentejo Sul, Alentejo Central, Alentejo Norte e Trás-os-Montes. Constatou-se um aumento do número de transações no mercado de Trás-os-Montes, comparando com a semana anterior. O produto apresenta um calibre médio e é classificado como bom a excelente nas áreas de mercado do Alentejo, enquanto em Trás-os-Montes apresenta uma qualidade média.

Na actual campanha, devido ao adiantamento do ciclo vegetativo das oliveiras, os lagares de azeite iniciaram a laboração mais cedo do que o habitual. O INE prevê um aumento de 20% de produção de azeitona (de mesa e para azeite), face a 2022. Nos olivais tradicionais esperam-se produtividades muito superiores às verificadas em 2022, mas nos olivais intensivos em plena produção perspectiva-se uma estabilização da produtividade.

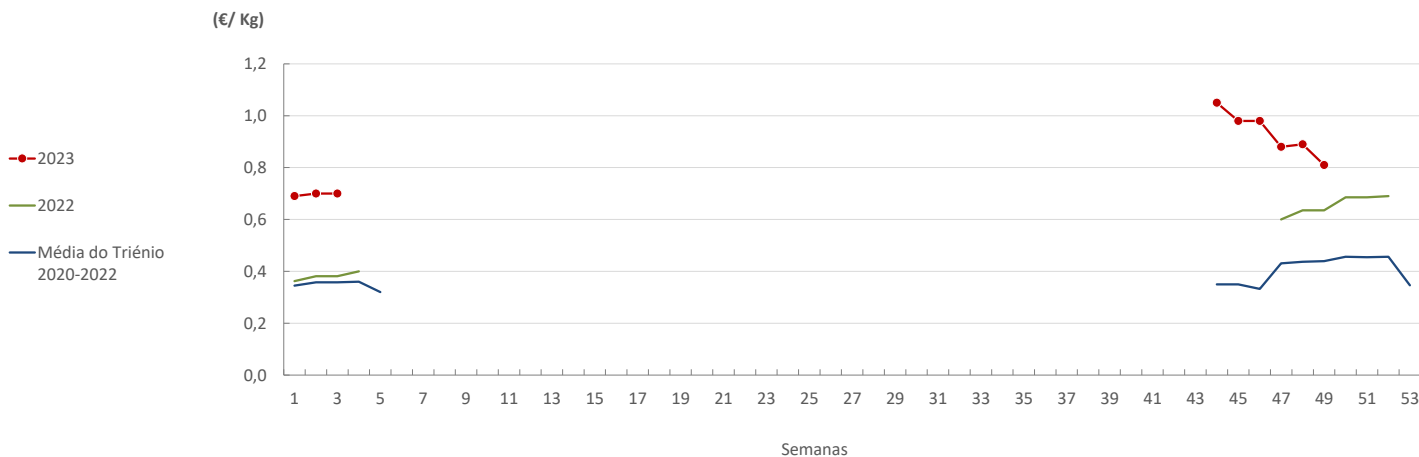
COTAÇÕES MÉDIAS NACIONAIS - SEMANAIS

PRODUTO	Unidade de Comercialização	MÉDIA DA SEMANA	VARIÇÃO PERCENTUAL		
			Semana Anterior	Semana Homóloga do ano anterior	Semana Homóloga do Triénio 2020-2022
Azeitona para Azeite	€/ Kg	0,81	-9,0%	27,5%	84,3%

Fonte: SIMA

Gráfico de cotações mais frequentes do Sector do Azeitona para Azeite

Azeitonas para Azeite



Fonte: SIMA

COMÉRCIO INTERNACIONAL - janeiro a outubro (PORTUGAL - MUNDO)

Comparando o período de janeiro a outubro de 2023 com o mesmo período do ano anterior, verifica-se que o saldo comercial português diminuiu (23%), no entanto Portugal continua a apresentar superavit neste sector (cerca de 270 milhões de euros). De acordo com os últimos dados divulgados pelo INE sobre o comércio internacional, este em volume diminuiu cerca de 41 mil toneladas comparando os dois períodos.

Produtos	Importação			Exportação		
	2022	2023	Variação (%)	2022	2023	Variação (%)
Azeite virgem extra	63 811	54 921	-14%	136 658	86 438	-37%
Azeite virgem	11 891	6 442	-46%	3 852	3 453	-10%
Azeite virgem lampante	4 809	2 812	-42%	16 006	9 129	-43%
Azeite não virgem	25 009	19 296	-23%	28 366	22 462	-21%
Total de Azeite	105 520	83 471	-21%	184 883	121 484	-34%

Fonte: INE (dados preliminares de 2023).

Nota: NC8 - Azeite Virgem Extra (150920), Azeite Virgem (150930), Azeite Virgem Lampante (150940), Azeite não virgem (150990) e Azeite total (1509).

	2022	2023	Variação	
	(t)	(t)	(t)	(%)
Saldo Comercial (Exportações - Importações)	79 362	38 012	-41 350	-52%

Produtos	Importação			Exportação		
	2022	2023	Variação (%)	2022	2023	Variação (%)
Azeite virgem extra	216 627	286 821	32,4%	530 503	516 868	-2,6%
Azeite virgem	40 023	33 321	-16,7%	13 302	16 867	26,8%
Azeite virgem lampante	14 251	15 838	11,1%	46 200	40 985	-11,3%
Azeite não virgem	76 436	85 290	11,6%	106 758	116 078	8,7%
Total de Azeite	347 337	421 271	21,3%	696 763	690 799	-0,9%

	2022	2023	Variação	
	(1 000€)	(1 000€)	(1 000€)	(%)
Saldo Comercial (Exportações - Importações)	349 426	269 528	-79 899	-23%

Fonte: INE (dados preliminares de 2023).

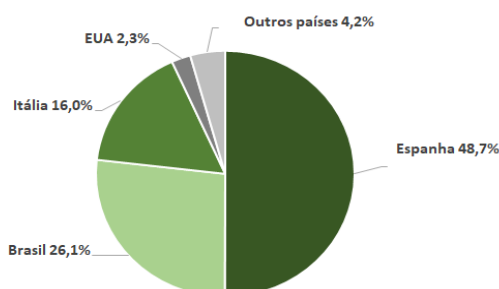
Os principais países com que Portugal comercializa azeite são os seguintes:

Principais destinos ↗	2021	2022
	(216 265 t)	(239 409 t)
Espanha	97 883	116 644
Brasil	57 582	62 405
Itália	40 470	38 257
EUA	3 977	5 582
França	3 829	4 239
Polónia	2 378	2 117
Outros países	10 146	10 165

Fonte: GPP a partir de INE (dados preliminares de 2022).

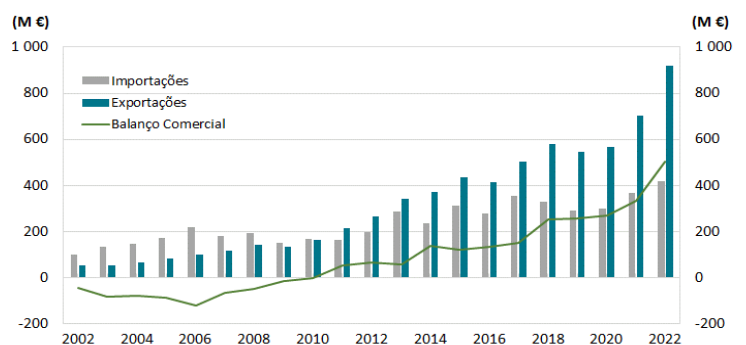
Principais origens ↘	2021	2022
	(134 202 t)	(123 810 t)
Espanha	132 884	122 536
Polónia	492	687
Itália	278	317
Outros países	548	270

Principais Destinos de Azeite em 2022
(Total: 239 409 t)



Fonte: GPP a partir de INE (dados preliminares de 2022).

Evolução da balança comercial do sector do Azeite



Fonte: GPP a partir de INE (dados preliminares de 2022).

Azeitona de Mesa

04 a 10-12-2023

COMÉRCIO INTERNACIONAL - janeiro a outubro
(PORTUGAL - MUNDO)

De acordo com os dados divulgados pelo INE, comparando o período de janeiro a outubro 2023 com o período homólogo do ano anterior, verifica-se que o saldo comercial português continua a apresentar superavit neste sector (cerca de 17 milhões de euros). Em termos de quantidades transacionadas, comparando os dois períodos o saldo comercial diminuiu 10%.

Peso (t)	Importação			Exportação		
	2022	2023	Variação (%)	2022	2023	Variação (%)
Produtos						
Azeitonas, frescas ou refrigeradas	2 726	3 714	36%	18 233	21 494	18%
Azeitonas congeladas	20	40	97%	828	710	-14%
Azeitonas preparadas ou conservadas (em vinagre ou em ácido acético)	4 078	5 224	28%	380	204	-46%
Azeitonas preparadas ou conservadas (exceto em vinagre ou em ácido acético)	15 735	16 697	6%	21 792	20 004	-8%
Total	22 559	25 675	14%	41 233	42 411	3%

Fonte: INE (dados preliminares de 2023).

	2022	2023	Variação	
	(t)	(t)	(t)	(%)
Saldo Comercial (Exportações - Importações)	18 675	16 737	-1 938	-10%

Valor (1 000 €)	Importação			Exportação		
	2022	2023	Variação (%)	2022	2023	Variação (%)
Produtos						
Azeitonas, frescas ou refrigeradas	2 550	3 862	51%	12 897	22 116	71%
Azeitonas congeladas	43	96	125%	1 297	1 288	-1%
Azeitonas preparadas ou conservadas (em vinagre ou em ácido acético)	5 062	8 302	64%	702	518	-26%
Azeitonas preparadas ou conservadas (exceto em vinagre ou em ácido acético)	21 538	27 188	26%	28 335	32 374	14%
Total	29 193	39 449	35%	43 231	56 295	30%

Fonte: INE (dados preliminares de 2023).

	2022	2023	Variação	
	(1 000€)	(1 000€)	(1 000€)	(%)
Saldo Comercial (Exportações - Importações)	14 038	16 847	2 809	20%

Fonte: GPP a partir de INE.

Nota: NC8 - Azeitonas frescas (07099210), Azeitonas congeladas (07108010), Azeitonas conservadas em vinagre ou em ácido acético (20019065) e Azeitonas conservadas (exceto em vinagre ou em ácido acético) (20057000)

O conhecimento do mercado é a chave do sucesso!



O SIMA disponibiliza informação essencial para os empresários agrícolas e outros agentes tomarem as melhores decisões

 Para consulta de preços de produtos agrícolas consultar o site: regsima.gpp.pt/regsima/consulta/
Coordenação Central
Gabinete de Planeamento, Políticas e Administração Geral
Direção de Serviços de Estatística
Divisão de Estatística

tel: 213 234 600

SISTEMA DE INFORMAÇÃO DE MERCADOS AGRÍCOLAS

 e-mail: sima@gpp.pt