

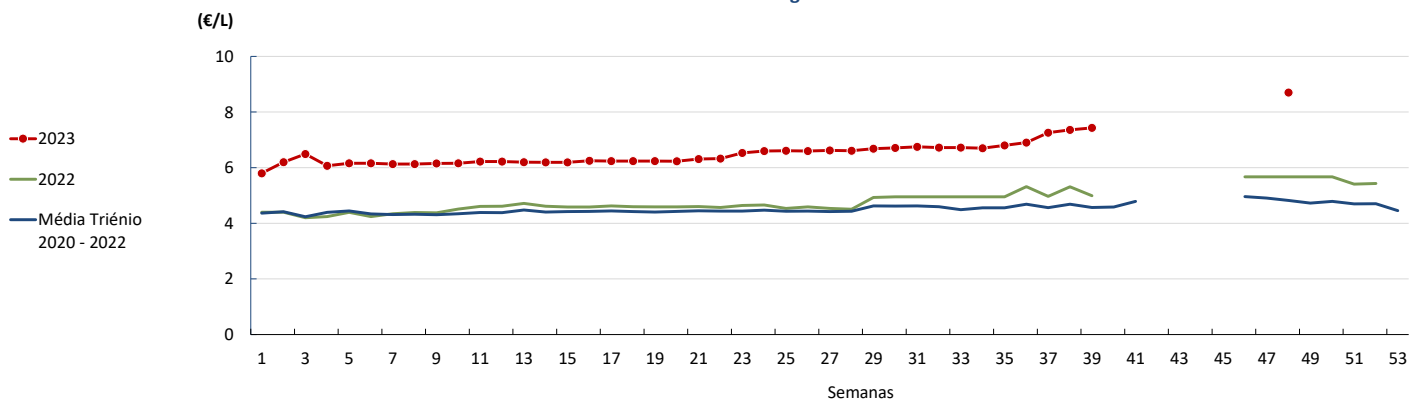
**DESTAQUE SEMANAL - AZEITE**

Início da campanha de comercialização de azeite 2023/24 na área de mercado Alentejo Norte. O mercado caracterizou-se por uma oferta de média a alta, para uma procura muito alta e o produto classifica-se como bom em relação à sua qualidade.

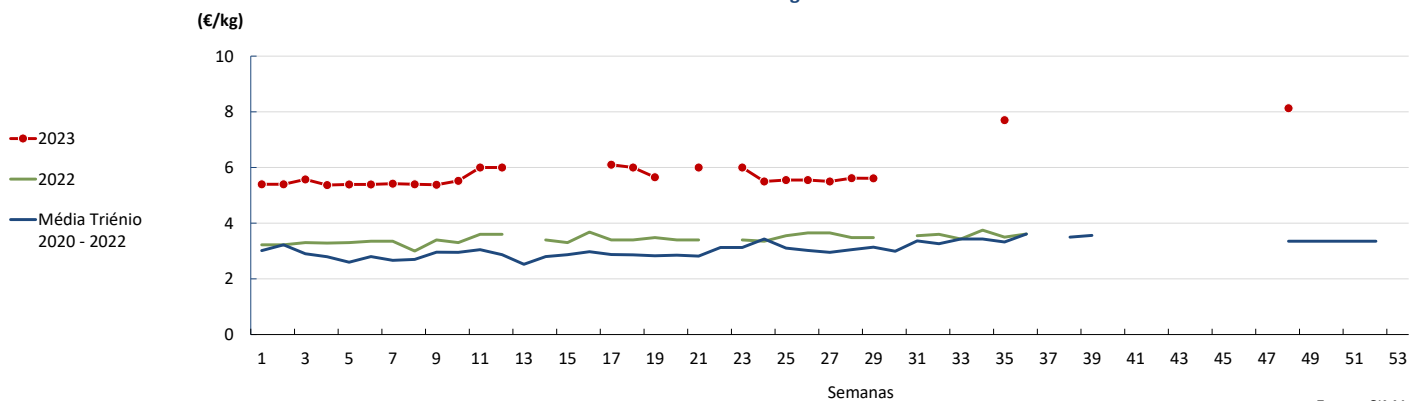
**COTAÇÕES MÉDIAS NACIONAIS - SEMANAIS**

PRODUTO	Unidade de Comercialização	MÉDIA DA SEMANA	VARIACÃO PERCENTUAL		
			Semana Anterior	Semana Homóloga do ano anterior	Semana Homóloga do Triénio 2020-2022
Azeite Virgem Extra ( $\leq 0,8^\circ$ ) - Garrafão 5 L	€/ Litro	8,70		53,4%	80,4%
Azeite Virgem Extra ( $\leq 0,8^\circ$ ) - Granel	€/ Kg	8,13			142,7%

Fonte: SIMA

**Gráficos de cotações mais frequentes do Sector do Azeite**
**Azeite Virgem Extra - Garrafão 5 L**


Fonte: SIMA

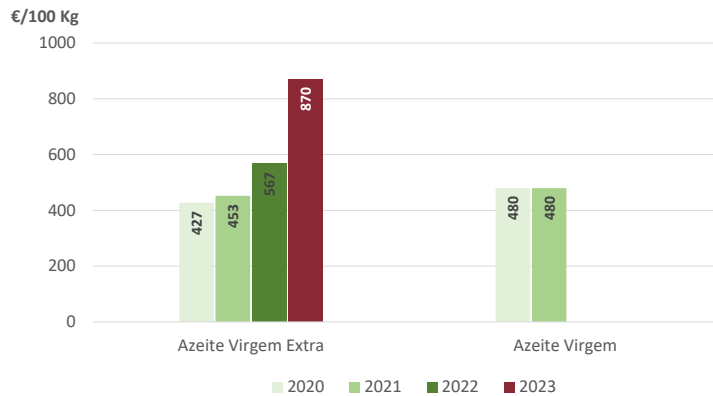
**Azeite Virgem Extra - Granel**


Fonte: SIMA

**Azeite**

27-11 a 03-12-2023

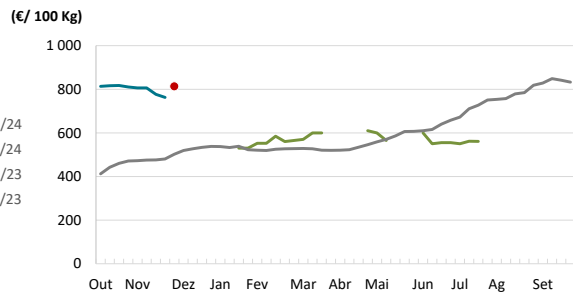
**Evolução das cotações de azeite virgem extra e azeite virgem - semana 48**



Fonte: SIMA

**PREÇOS MÉDIOS DE MERCADO DO AZEITE EXTRA VIRGEM A GRANEL NA UNIÃO EUROPEIA**

**Cotações de Azeite Extra Virgem a granel**

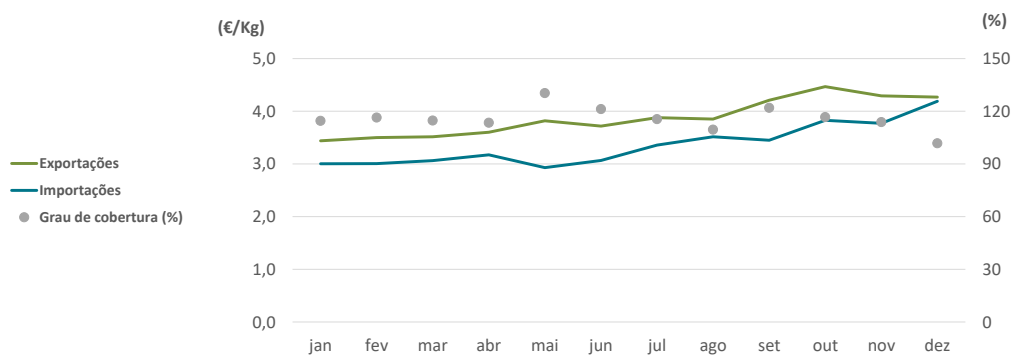


Fonte: Comissão Europeia

PAÍSES	€/ 100 kg		Variação (%) (destacadas as variações acima de 1%)
	Semana 47 20 a 26-11	Semana 46 13 a 19-11	
<b>Croácia</b>	1 250,00	1250,00	0,0
<b>Espanha</b>	762,70	776,60	▼ -1,8
<b>Grécia</b>	734,20	714,20	▲ 2,8
<b>Itália</b>	846,00	826,00	▲ 2,4

Fonte: Comissão Europeia

**Preço médio das importações, exportações e grau de cobertura em 2022**



Fonte: GPP a partir de INE (dados preliminares de 2022).

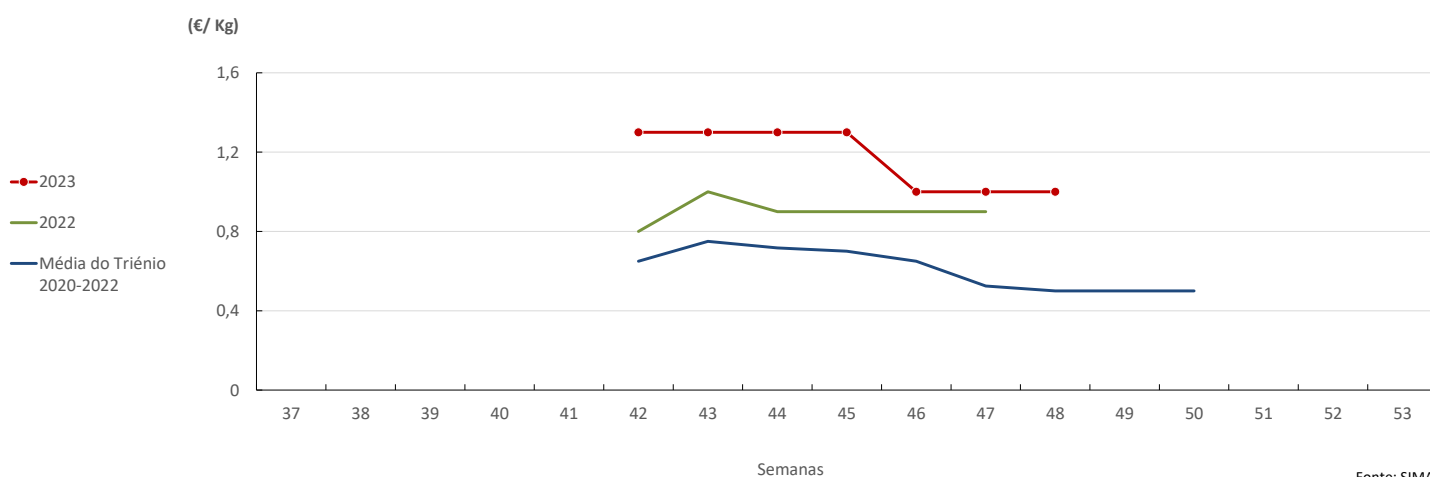
**DESTAQUE SEMANAL - AZEITONA DE MESA**

Iniciou a campanha de comercialização 2023/2024 de azeitona de mesa no mercado de Freixo de Espada à Cinta, em Trás-os-Montes, e prosseguiu em Castelo Branco, onde a oferta diminuiu de abundante para média mas a procura continuou de média a alta. Em Trás-os-Montes, o mercado apresentou uma oferta média para uma procura elevada e a qualidade do produto caracteriza-se como excelente. Verificou-se um aumento da produção face à campanha anterior e não se registaram problemas fitossanitários significativos por ataque de mosca da azeitona.

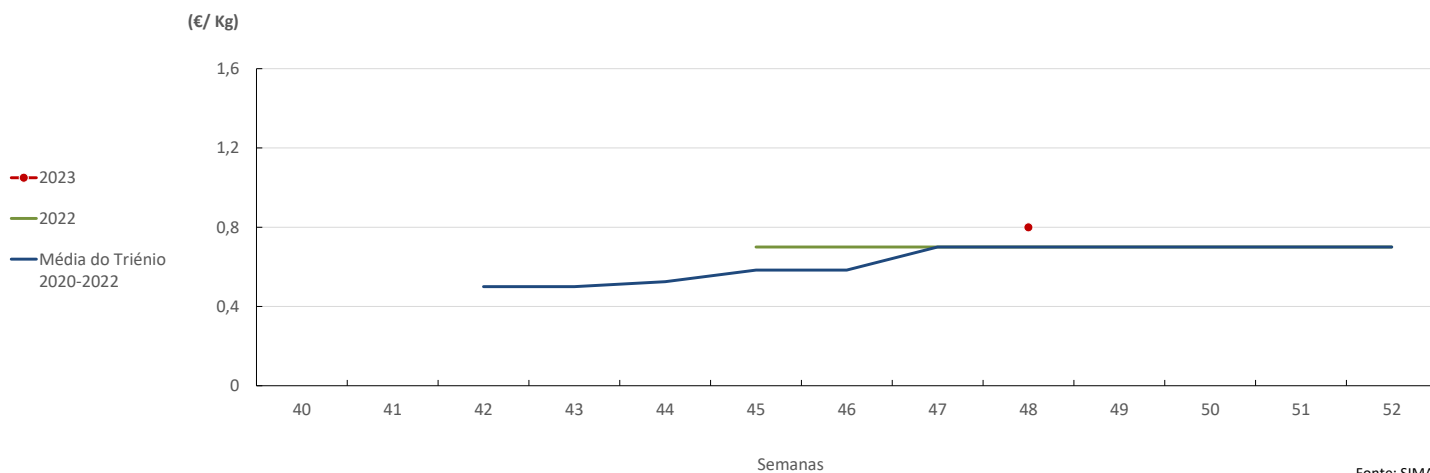
**COTAÇÕES MÉDIAS NACIONAIS - SEMANAIS**

PRODUTO	Unidade de Comercialização	MÉDIA DA SEMANA	VARIÇÃO PERCENTUAL		
			Semana Anterior	Semana Homóloga do ano anterior	Semana Homóloga do Triénio 2020-2022
Azeitona de Mesa - Galega	€ / Kg	1,00	0,0%		100,0%
Azeitona de Mesa - Negrinha do Freixo	€ / Kg	0,80		14,3%	14,3%

Fonte: SIMA

**Gráficos de cotações mais frequentes do Sector do Azeitona de Mesa**
**Azeitonas de Mesa - Variedade Galega**


Fonte: SIMA

**Azeitonas de Mesa - Variedade Negrinha do Freixo**


Fonte: SIMA

**Azeitona para Azeite**

27-11 a 03-12-2023

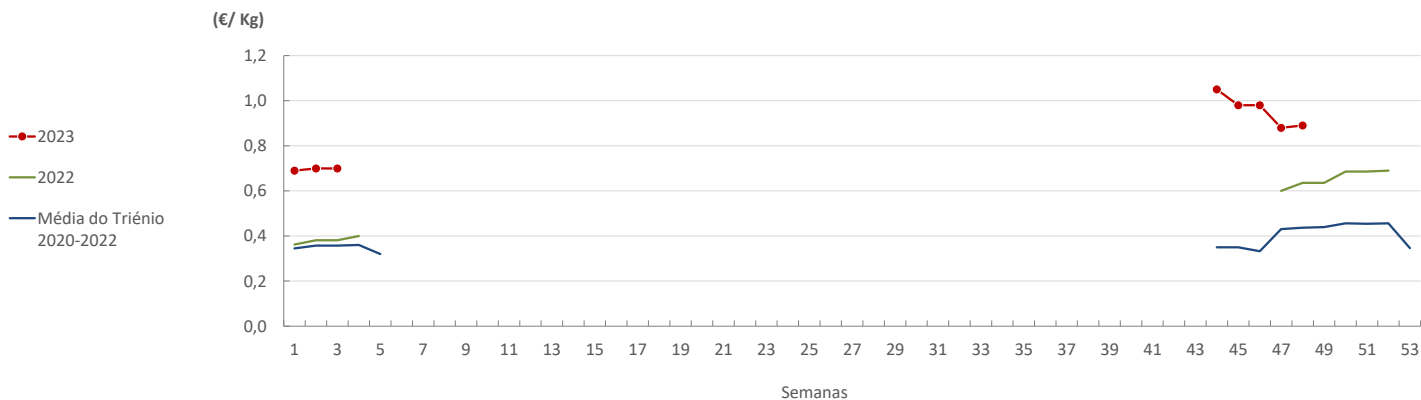
**DESTAQUE SEMANAL - AZEITONA PARA AZEITE**

Continuou a campanha de comercialização da azeitona para azeite 2023/24 nas áreas de mercado Alentejo Sul, Alentejo Central, Alentejo Norte e Trás-os-Montes. Constatou-se um aumento do número de transações no mercado de Trás-os-Montes, no entanto a qualidade da azeitona diminuiu devido à presença da gafa. O produto apresenta um calibre médio e é classificado como bom a excelente nas áreas de mercado do Alentejo, enquanto em Trás-os-Montes apresenta uma qualidade média.

**COTAÇÕES MÉDIAS NACIONAIS - SEMANAIS**

PRODUTO	Unidade de Comercialização	MÉDIA DA SEMANA	VARIÇÃO PERCENTUAL		
			Semana Anterior	Semana Homóloga do ano anterior	Semana Homóloga do Triénio 2020-2022
Azeitona para Azeite	€/ Kg	0,89	1,1%	40,0%	103,7%

Fonte: SIMA

**Gráfico de cotações mais frequentes do Sector do Azeitona para Azeite**
**Azeitonas para Azeite**


Fonte: SIMA

## COMÉRCIO INTERNACIONAL - janeiro a setembro (PORTUGAL - MUNDO)

Comparando o período de janeiro a setembro de 2023 com o mesmo período do ano anterior, verifica-se que o saldo comercial português diminuiu (27%), no entanto Portugal continua a apresentar superavit neste sector (cerca de 244 milhões de euros). De acordo com os últimos dados divulgados pelo INE sobre o comércio internacional, este em volume diminuiu cerca de 40 mil toneladas comparando os dois períodos.

Produtos	Importação			Exportação		
	2022	2023	Variação (%)	2022	2023	Variação (%)
Azeite virgem extra	54 797	48 536	-11%	125 258	79 857	-36%
Azeite virgem	10 138	5 030	-50%	3 307	3 240	-2%
Azeite virgem lampante	4 808	2 680	-44%	15 871	7 359	-54%
Azeite não virgem	22 516	16 344	-27%	25 922	19 410	-25%
<b>Total de Azeite</b>	<b>92 258</b>	<b>72 591</b>	<b>-21%</b>	<b>170 358</b>	<b>109 866</b>	<b>-36%</b>

Fonte: INE (dados preliminares de 2023).

Nota: NC8 - Azeite Virgem Extra (150920), Azeite Virgem (150930), Azeite Virgem Lampante (150940), Azeite não virgem (150990) e Azeite total (1509).

	2022	2023	Variação	
	(t)	(t)	(t)	(%)
<b>Saldo Comercial (Exportações - Importações)</b>	78 100	37 275	-40 825	-52%

Produtos	Importação			Exportação		
	2022	2023	Variação (%)	2022	2023	Variação (%)
Azeite virgem extra	181 583	245 358	35,1%	478 885	456 946	-4,6%
Azeite virgem	33 002	25 371	-23,1%	11 289	15 730	39,3%
Azeite virgem lampante	14 238	14 881	4,5%	45 584	30 753	-32,5%
Azeite não virgem	67 412	72 867	8,1%	95 594	98 994	3,6%
<b>Total de Azeite</b>	<b>296 235</b>	<b>358 477</b>	<b>21,0%</b>	<b>631 352</b>	<b>602 423</b>	<b>-4,6%</b>

	2022	2023	Variação	
	(1 000€)	(1 000€)	(1 000€)	(%)
<b>Saldo Comercial (Exportações - Importações)</b>	335 117	243 946	-91 171	-27%

Fonte: INE (dados preliminares de 2023).

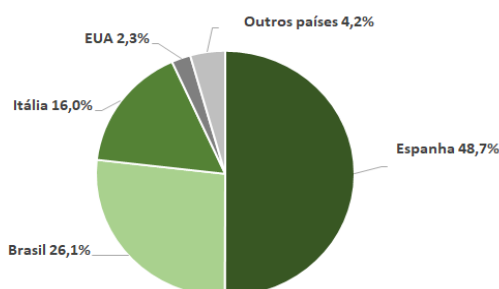
Os principais países com que Portugal comercializa azeite são os seguintes:

Principais destinos ↗	2021	2022
	(216 265 t)	(239 409 t)
Espanha	97 883	116 644
Brasil	57 582	62 405
Itália	40 470	38 257
EUA	3 977	5 582
França	3 829	4 239
Polónia	2 378	2 117
<b>Outros países</b>	<b>10 146</b>	<b>10 165</b>

Fonte: GPP a partir de INE (dados preliminares de 2022).

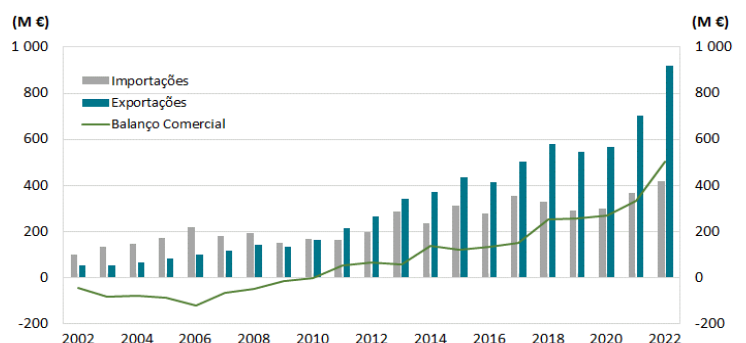
Principais origens ↘	2021	2022
	(134 202 t)	(123 810 t)
Espanha	132 884	122 536
Polónia	492	687
Itália	278	317
<b>Outros países</b>	<b>548</b>	<b>270</b>

**Principais Destinos de Azeite em 2022**  
(Total: 239 409 t)



Fonte: GPP a partir de INE (dados preliminares de 2022).

**Evolução da balança comercial do sector do Azeite**



Fonte: GPP a partir de INE (dados preliminares de 2022).

## Azeitona de Mesa

27-11 a 03-12-2023

**COMÉRCIO INTERNACIONAL - janeiro a setembro**  
(PORTUGAL - MUNDO)

De acordo com os dados divulgados pelo INE, comparando o período de janeiro a setembro 2023 com o período homólogo do ano anterior, verifica-se que o saldo comercial português continua a apresentar superavit neste sector (cerca de 7 milhões de euros), embora inferior em 21%. Em termos de quantidades transacionadas, comparando os dois períodos o saldo comercial diminuiu 25%.

Peso (t)	Importação			Exportação		
	2022	2023	Variação (%)	2022	2023	Variação (%)
Produtos						
Azeitonas, frescas ou refrigeradas	2 147	2 977	39%	13 179	12 859	-2%
Azeitonas congeladas	19	40	105%	558	663	19%
Azeitonas preparadas ou conservadas (em vinagre ou em ácido acético)	3 569	4 541	27%	223	195	-13%
Azeitonas preparadas ou conservadas (exceto em vinagre ou em ácido acético)	13 926	14 763	6%	18 379	18 091	-2%
<b>Total</b>	<b>19 662</b>	<b>22 321</b>	<b>14%</b>	<b>32 339</b>	<b>31 807</b>	<b>-2%</b>

Fonte: INE (dados preliminares de 2023).

	2022	2023	Variação	
	(t)	(t)	(t)	(%)
<b>Saldo Comercial (Exportações - Importações)</b>	12 677	9 486	-3 191	-25%

Valor (1 000 €)	Importação			Exportação		
	2022	2023	Variação (%)	2022	2023	Variação (%)
Produtos						
Azeitonas, frescas ou refrigeradas	1 976	3 133	59%	8 828	11 565	31%
Azeitonas congeladas	41	96	134%	951	1 186	25%
Azeitonas preparadas ou conservadas (em vinagre ou em ácido acético)	4 419	7 322	66%	520	492	-5%
Azeitonas preparadas ou conservadas (exceto em vinagre ou em ácido acético)	18 873	23 985	27%	24 111	28 479	18%
<b>Total</b>	<b>25 309</b>	<b>34 537</b>	<b>36%</b>	<b>34 410</b>	<b>41 722</b>	<b>21%</b>

Fonte: INE (dados preliminares de 2023).

	2022	2023	Variação	
	(1 000€)	(1 000€)	(1 000€)	(%)
<b>Saldo Comercial (Exportações - Importações)</b>	9 101	7 185	-1 915	-21%

Fonte: GPP a partir de INE.

Nota: NC8 - Azeitonas frescas (07099210), Azeitonas congeladas (07108010), Azeitonas conservadas em vinagre ou em ácido acético (20019065) e Azeitonas conservadas (exceto em vinagre ou em ácido acético) (20057000)

O conhecimento do mercado é a chave do sucesso!



O SIMA disponibiliza informação essencial para os empresários agrícolas e outros agentes tomarem as melhores decisões

 Para consulta de preços de produtos agrícolas consultar o site: [regsima.gpp.pt/regsima/consulta/](https://regsima.gpp.pt/regsima/consulta/)

 Coordenação Central  
Gabinete de Planeamento, Políticas e Administração Geral  
Direção de Serviços de Estatística  
Divisão de Estatística

tel: 213 234 600

SISTEMA DE INFORMAÇÃO DE MERCADOS AGRÍCOLAS

 e-mail: [sima@gpp.pt](mailto:sima@gpp.pt)