

Ovinos

DESTAQUE SEMANAL - OVINOS

Após a subida generalizada de cotações ocorrida na passada semana, na semana em análise apenas se registou um pequeno acréscimo da cotação média nacional dos borregos de <12 kg (+2 cêntimos / kg); estabilidade dos borregos de 22-28 kg e de >28 kg.

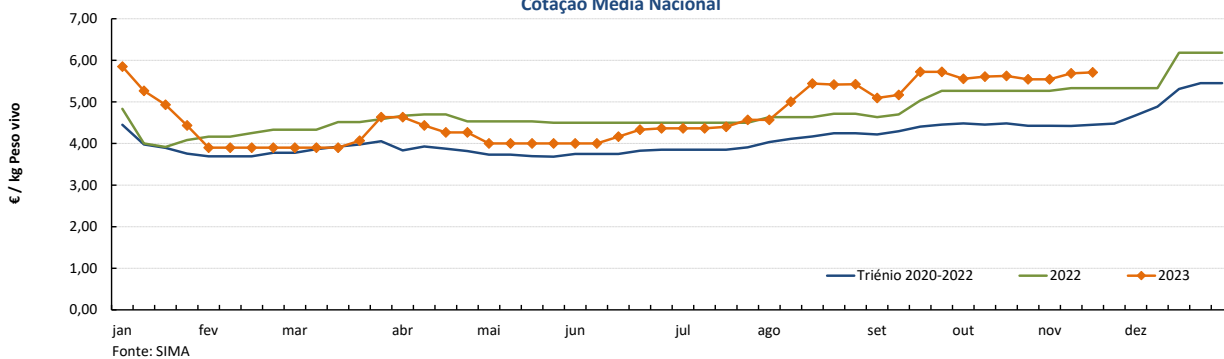
Na Beira Interior deu-se uma subida da cotação +freq. (+7 cêntimos / kg) e uma descida da cot. máx. (-6 cêntimos / kg) dos borregos de <12 kg na área de mercado da Cova da Beira. A oferta foi relativamente abundante e a procura foi média.

COTAÇÕES MÉDIAS NACIONAIS - SEMANAIS

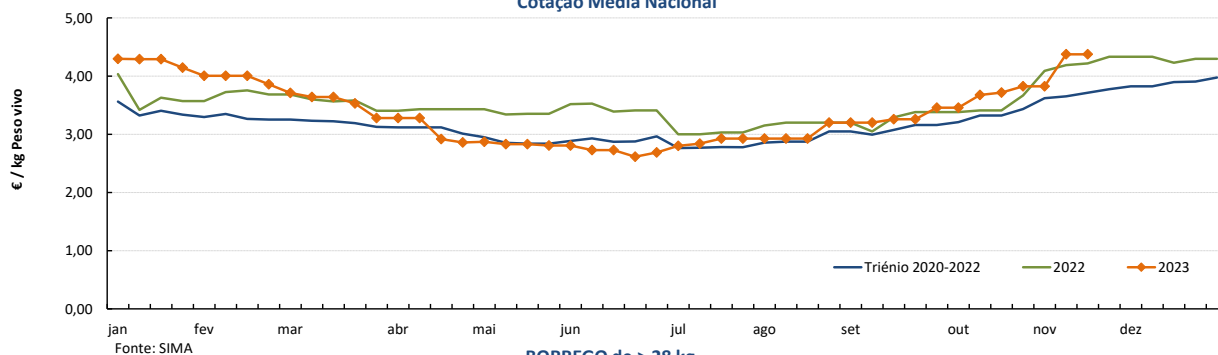
PRODUTO	Unidade de Comercialização	Estádio de Comercialização	MÉDIA DA SEMANA	VARIACÃO PERCENTUAL		
				Semana Anterior	Semana Homóloga do ano anterior	Semana Homóloga do Triénio 2020-2022
Borrego de < 12 kg	€ / kg Peso vivo	Saída Produção	5,71	0,4	7,1	28,3
Borrego de 22-28 kg	€ / kg Peso vivo	Saída Produção	4,37	0,0	3,7	17,8
Borrego de > 28 kg	€ / kg Peso vivo	Saída Produção	4,00	0,0	8,3	21,2

Gráficos de cotações mais frequentes

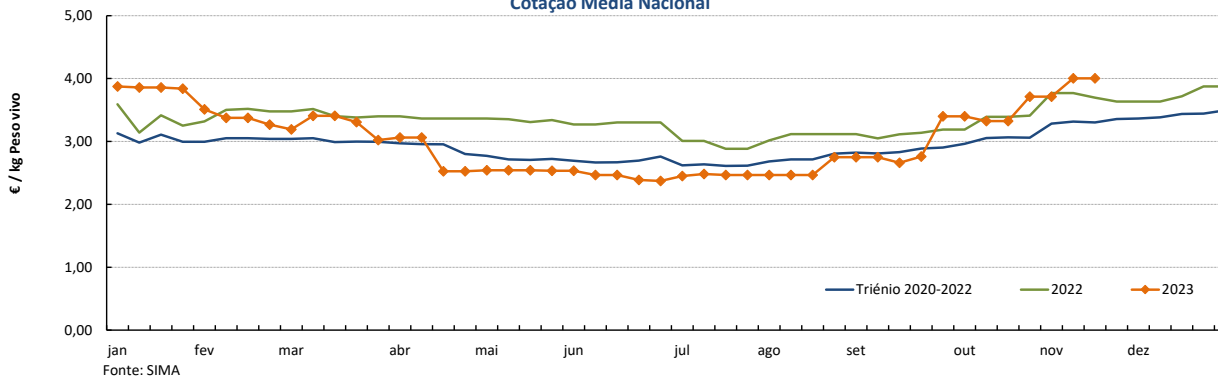
BORREGO de <12 kg
Cotação Média Nacional



BORREGO de 22-28 kg
Cotação Média Nacional



BORREGO de > 28 kg
Cotação Média Nacional



Caprinos

13-11 a 19-11-2023

DESTAQUE SEMANAL - CAPRINOS

Na semana em análise a cotação média dos cabritos de <10 kg sofreu um ligeiro decréscimo em relação à semana anterior na região da Beira Interior (-4 cêntimos / kg); nas regiões da Beira Litoral e de Trás-os-Montes as cotações médias destes animais mantiveram-se estáveis.

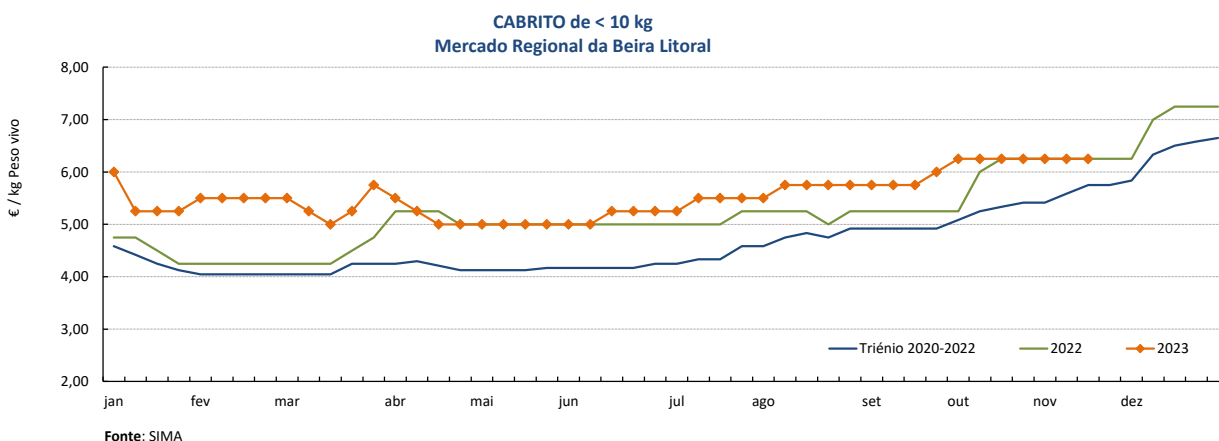
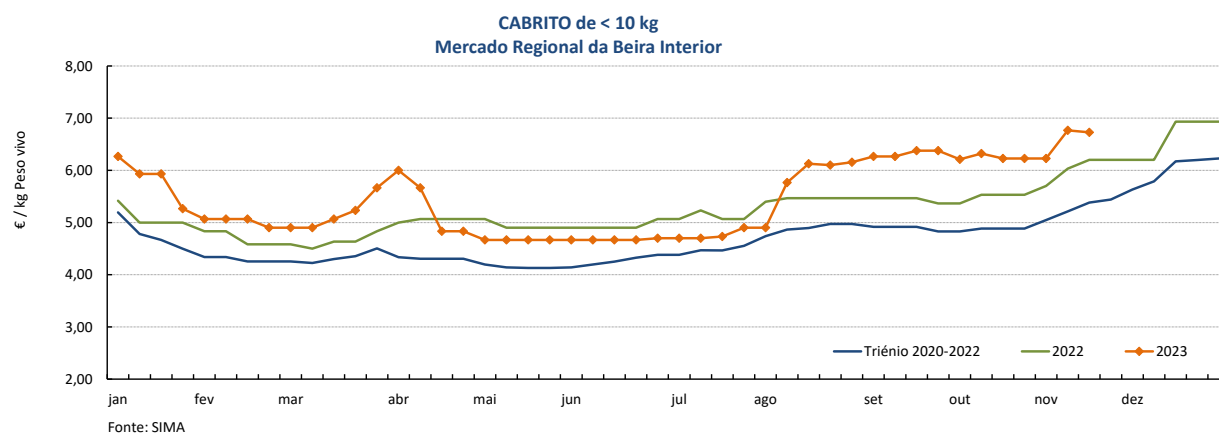
Na Beira Interior registou-se uma ligeira descida das cotações dos cabritos de <10 kg na área de mercado da Cova da Beira (-12 cêntimos / kg), após o aumento significativo da passada semana. A oferta e a procura foram médias.

Na Beira Litoral deu-se uma subida da cotação máx. dos cabritos de <10 kg na área de mercado de Viseu (+50 cêntimos / kg). A oferta e a procura continuaram muito fracas.

COTAÇÕES MÉDIAS REGIONAIS - SEMANAIS

Cabrito < 10 kg	Unidade de Comercialização	Estádio de Comercialização	MÉDIA DA SEMANA	VARIÇÃO PERCENTUAL		
				Semana Anterior	Semana Homóloga do ano anterior	Semana Homóloga do Triénio 2020-2022
Beira Interior	€/ kg Peso vivo	Saída Produção	6,73	-0,6	8,5	25,0
Beira Litoral	€/ kg Peso vivo	Saída Produção	6,25	0,0	0,0	8,7
Trás-os-Montes	€/ kg Peso vivo	Saída Produção	6,00	0,0	-7,7	5,9

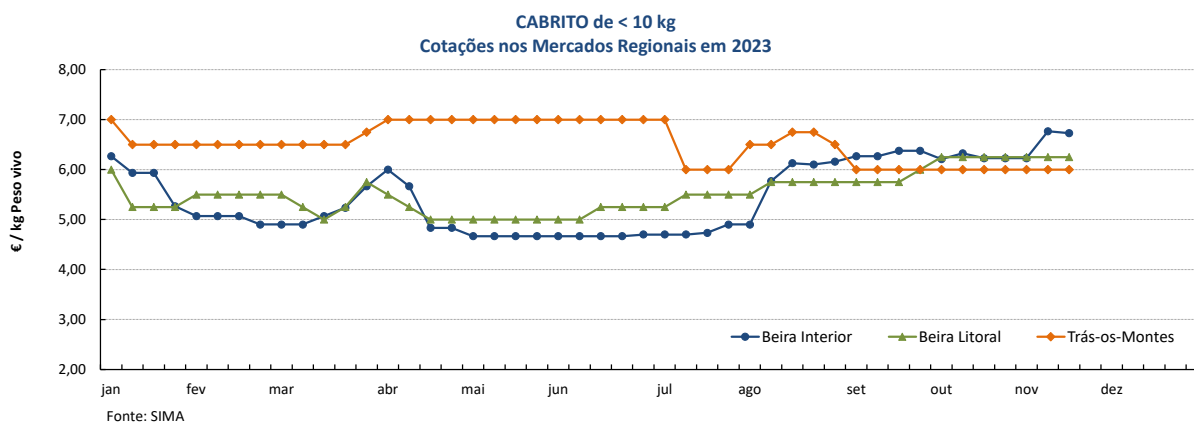
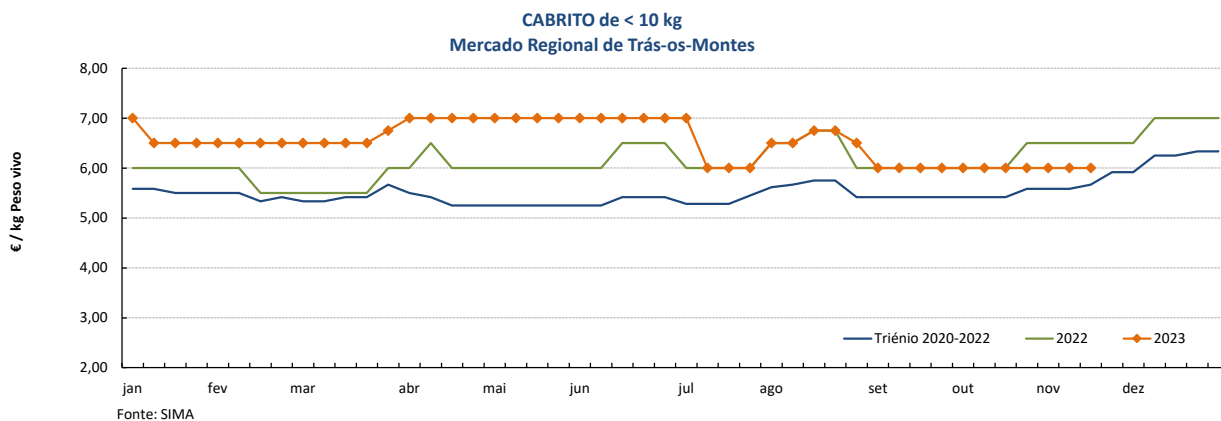
Gráficos de cotações mais frequentes



Caprinos

13-11 a 19-11-2023

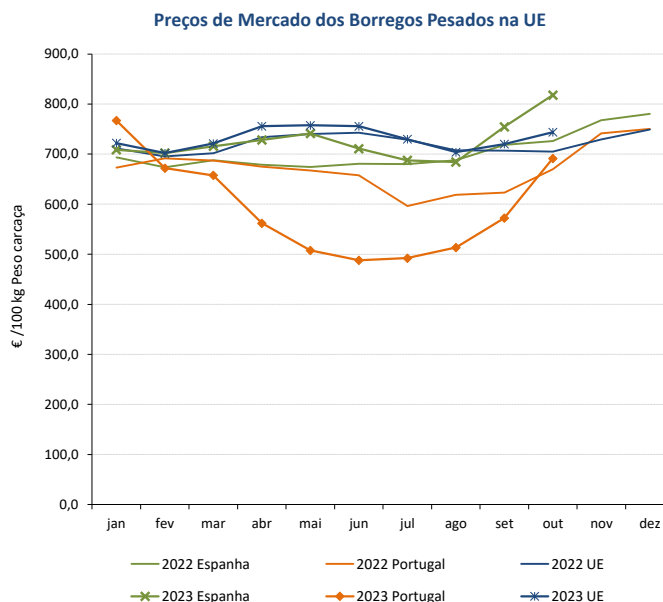
Gráficos de cotações mais frequentes



PREÇOS MÉDIOS DE MERCADO NA UNIÃO EUROPEIA

1. BORREGOS PESADOS

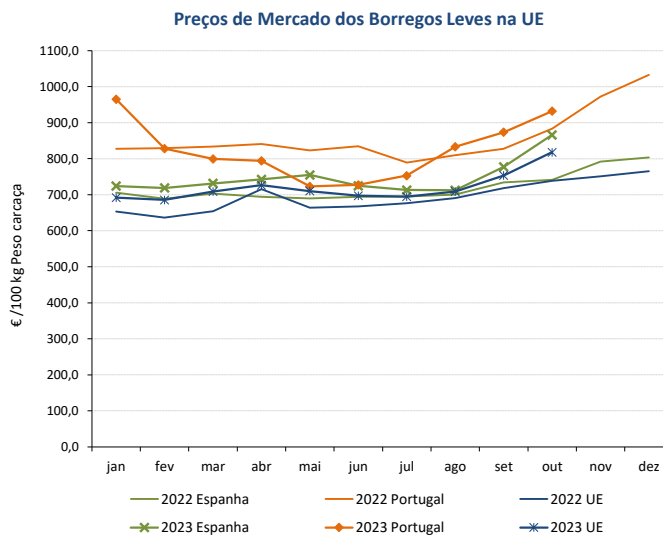
PAÍSES	EUR / 100 kg Peso carcaça		VAR.% Semana anterior
	SEMANA DE 06/11 a 12/11/2023	SEMANA DE 30/10 a 05/11/2023	
Bélgica		656,50	
Bulgária			
Alemanha	828,05	829,57	-0,2
Espanha	890,44	864,39	3,0
França	853,00	844,00	1,1
Croácia	923,69	845,18	9,3
Irlanda	635,49	630,58	0,8
Itália	608,00	606,00	0,3
Chipre	748,00	737,00	1,5
Letónia	544,20	524,48	3,8
Lituânia			
Hungria		821,15	
Países Baixos			
Áustria	667,00	677,00	-1,5
Polónia			
Portugal	800,67	742,67	7,8
Roménia	409,72	336,46	21,8
Eslovénia	707,91	704,35	0,5
Finlândia	588,08	588,08	0,0
Suécia	552,95	538,55	2,7
UE27	777,50	764,63	1,7



Nota: Em março de 2019 Portugal alterou a metodologia de cálculo do preço dos borregos leves (passando a incluir todas as categorias de borregos com peso de carcaça inferior a 13 Kg) e passou a comunicar o preço dos borregos pesados.

2. BORREGOS LEVES

Bulgária		880,37	
Grécia			
Espanha	939,04	912,13	3,0
Croácia	1052,78	1051,98	0,1
Itália	736,00	735,00	0,1
Letónia	524,90	479,18	9,5
Hungria		930,74	
Polónia			
Portugal	998,30	935,70	6,7
Roménia			
Eslovénia	681,23	696,26	-2,2
Eslováquia			
UE27	854,94	840,91	1,7



Fonte: Comissão Europeia - Regulamento de Execução (UE) 2017/1185

Ovinos e Caprinos

13-11 a 19-11-2023

COMÉRCIO INTERNACIONAL - janeiro a setembro

PRODUTO	ENTRADAS		SAÍDAS		Variação 2023/2022 %	
	2023	2022	2023	2022	ENTRADAS	SAÍDAS
Cabeças						
Outros Ovinos Vivos	56 243	119 596	383 984	377 748	-53,0	1,7
Ovinos Reprodutores Raça Pura		15				
Outros Caprinos Vivos	9 843	13 654		351	-27,9	
Caprinos Reprodutores Raça Pura	4 213	1 694			148,7	
tonelada						
Carne Ovino Congelada	1 713,6	1 608,0	378,8	536,9	6,6	-29,4
Carne Ovino Fresca/Refrig.	3 544,1	2 756,5	815,0	666,6	28,6	22,3
Outros Ovinos Vivos	1 666,0	4 095,3	15 240,2	15 220,6	-59,3	0,1
Ovinos Reprodutores Raça Pura		0,9				
Miudezas Ovino/Cap.	12,6	22,4	548,1	410,7	-44,0	33,5
Carne Caprino Congelada	642,3	531,0	36,1	30,8	21,0	17,4
Carne Caprino Fresca/Refrigerada	457,4	712,2	8,4	10,7	-35,8	-21,5
Outros Caprinos Vivos	75,3	133,7		14,1	-43,7	
Caprinos Reprodutores Raça Pura	24,7	10,0			146,8	
TOTAL - Ovinos	6 936,3	8 483,2	16 982,2	16 834,8	-18,2	0,9
TOTAL - Caprinos	1 199,7	1 386,9	44,5	55,6	-13,5	-19,9
1 000 €						
Carne Ovino Congelada	12 817,7	12 570,4	1 701,6	2 586,7	2,0	-34,2
Carne Ovino Fresca/Refrigerada	23 271,1	17 399,5	3 784,6	2 913,1	33,7	29,9
Outros Ovinos Vivos	5 722,7	12 423,0	69 126,0	71 224,0	-53,9	-2,9
Ovinos Reprodutores Raça Pura		12,8				
Miudezas Ovino/Caprinos	24,9	40,0	969,2	737,6	-37,8	31,4
Carne Caprino Congelada	5 238,9	4 175,5	342,3	294,2	25,5	16,4
Carne Caprino Fresca/Refrigerada	3 921,3	5 553,1	43,0	52,9	-29,4	-18,7
Outros Caprinos Vivos	531,0	684,8		12,5	-22,5	
Caprinos Reprodutores Raça Pura	226,6	84,7			167,6	
TOTAL - Ovinos	41 836,4	42 445,6	75 581,4	77 461,3	-1,4	-2,4
TOTAL - Caprinos	9 917,8	10 498,0	385,3	359,6	-5,5	7,1

FONTE: INE (2023 - dados preliminares)

Ovinos e Caprinos

13-11 a 19-11-2023

ÍNDICE DE PREÇOS DE PRODUTOS AGRÍCOLAS NO PRODUTOR (Base 2015)

(Continente)

	setembro 2023	agosto 2023	setembro 2022	Var. % Mês anterior	Var. % Mês homólogo ano anterior
Ovinos e Caprinos	139,80	143,90	130,33	-2,8	7,3

FONTE: INE

ÍNDICE HARMONIZADO DE PREÇOS NO CONSUMIDOR (Base 2015)

(Portugal)

	outubro 2023	setembro 2023	outubro 2022	Var. % Mês anterior	Var. % Mês homólogo ano anterior
Carne de Ovino e Caprino	130,06	129,00	124,16	0,8	4,8

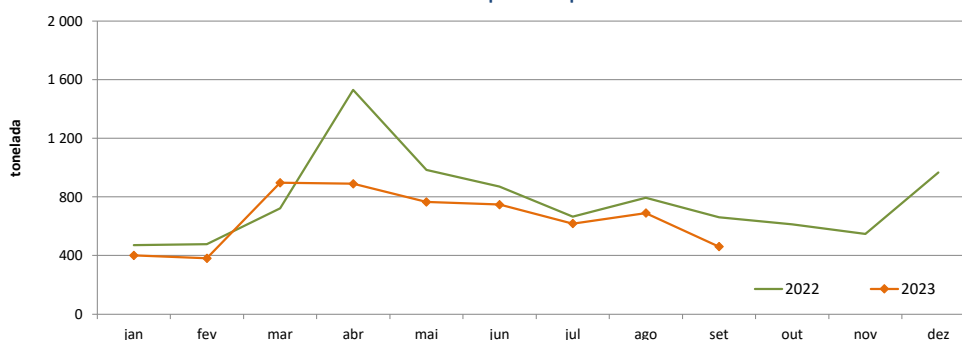
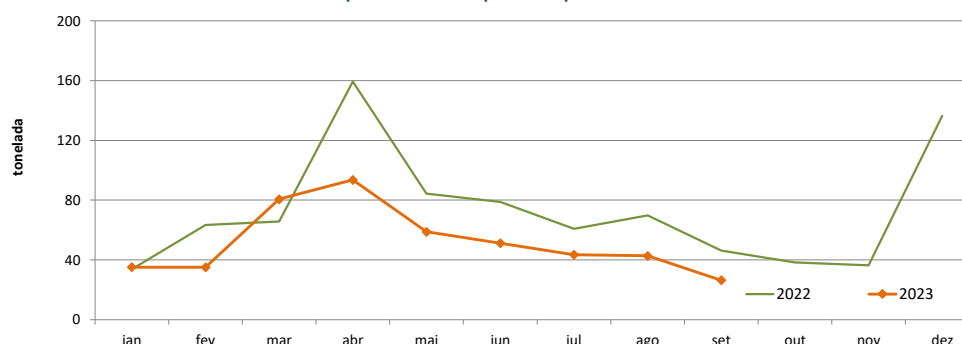
Fonte: Eurostat

ABATES APROVADOS PARA CONSUMO - janeiro a setembro

(Portugal)

	Cabeças		tonelada		Var. período homólogo ano anterior (%)	
	2023	2022	2023	2022	Cabeças	tonelada
Borregos de <10 Kg	118 213	130 539	803,6	852,8	-9,4	-5,8
Borregos de >10 Kg	249 893	305 290	3 563,2	4 267,4	-18,1	-16,5
Adultos	66 209	88 257	1 481,6	2 054,7	-25,0	-27,9
TOTAL - Ovinos	434 315	524 086	5 848,4	7 174,9	-17,1	-18,5
Cabritos	51 172	69 865	294,9	403,7	-26,8	-27,0
Adultos	10 151	15 255	171,7	258,3	-33,5	-33,5
TOTAL - Caprinos	61 323	85 120	466,6	662,0	-28,0	-29,5

FONTE: INE (dados provisórios)

Ovinos - Abates aprovados para consumo

Caprinos - Abates aprovados para consumo


O conhecimento do mercado é a chave do sucesso!

O SIMA disponibiliza informação essencial para os empresários agrícolas e outros agentes tomarem as melhores decisões

 Para consulta de preços de produtos agrícolas consultar o site: regsima.gpp.pt/regsima/consulta/

 Coordenação Central
Gabinete de Planeamento, Políticas e Administração Geral
Direção de Serviços de Estatística
Divisão de Estatística

tel: 213 234 600

 SISTEMA DE INFORMAÇÃO DE MERCADOS AGRÍCOLAS
e-mail: sima@gpp.pt
Praça do Comércio, 1149-010 Lisboa

 As Newsletters do SIMA podem também ser consultadas no facebook em: <https://www.facebook.com/SIMA.Portugal>