

# Newsletter - Coelhos

SEMANA 45  
06-11 a 12-11-2023

## Coelhos

### DESTAQUE SEMANAL

Na semana em análise as cotações médias nacionais do coelho vivo (de 2,2 a 2,5 kg) e do coelho abatido (de 1,1 a 1,3 kg) voltaram a manter-se estáveis em relação à semana anterior.

A oferta de coelho foi relativamente fraca e a procura foi média. A oferta diminuiu um pouco esta semana e a procura manteve-se ao mesmo nível.

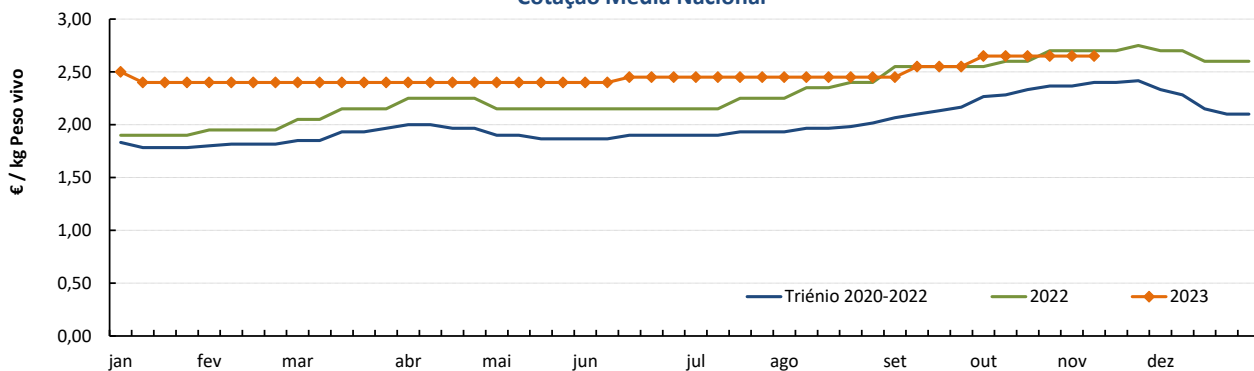
Completa estabilidade de cotações.

### COTAÇÕES MÉDIAS NACIONAIS - SEMANAIS

PRODUTO	Unidade de Comercialização	Mercado	MÉDIA DA SEMANA	VARIÇÃO PERCENTUAL		
				Semana Anterior	Semana Homóloga do ano anterior	Semana Homóloga do Triénio 2020-2022
Coelho vivo - 2,2 a 2,5 kg	€ / kg P. vivo	Produção	<b>2,65</b>	0,0	-1,9	10,4
Coelho abatido - 1,1 a 1,3 kg	€ / kg P. carcaça	Grossista	<b>6,15</b>	0,0	-1,6	17,9

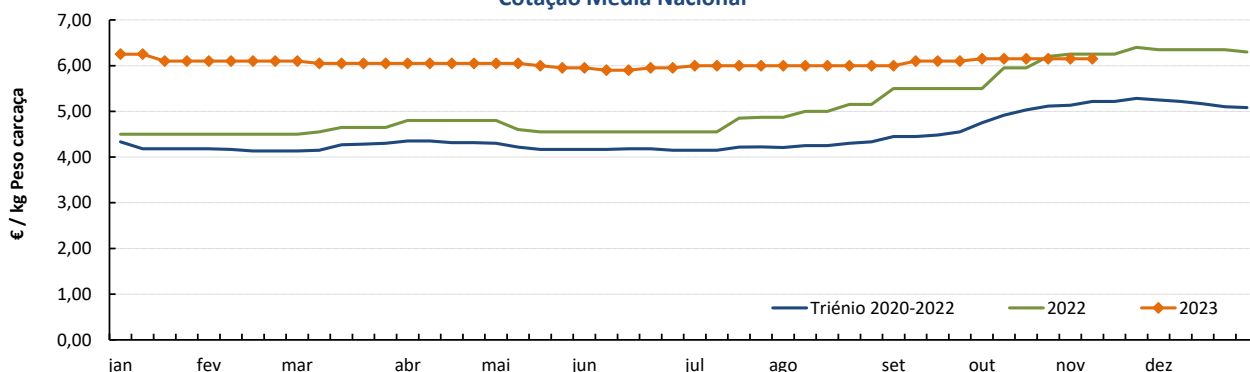
### Gráficos de cotações mais frequentes

COELHO VIVO de 2,2 a 2,5 kg  
Cotação Média Nacional



Fonte: SIMA

COELHO ABATIDO de 1,1 a 1,3 kg  
Cotação Média Nacional



Fonte: SIMA

## Coelhos

06-11 a 12-11-2023

### Cotações em Mercados / Bolsas de outros países da União Europeiaia

#### 1. ESPANHA

##### 1.1. MADRID / LONCUN - BOLSA

		sem 44/2023	sem 45/2023	Var. Sem Ant. (€ / kg)	Variação (%) Sem. Ant.
Coelho jovem 1,75 - 2,20 kg	EUR / kg P. vivo	2,650	<b>2,650</b>	0,000	0,0

##### 1.2. MONCUN (BOLSAS DE BELLPUIG E MERCOLÉRIDA)

		sem 44/2023	sem 45/2023	Var. Sem Ant. (€ / kg)	Variação (%) Sem. Ant.
Coelho de 1,900 - 2,125 kg	EUR / kg P. vivo	2,800	<b>2,800</b>	0,000	0,0
Coelho com mais de 2,125 kg	EUR / kg P. vivo	2,750	<b>2,750</b>	0,000	0,0

##### 1.3. PREÇO MÉDIO NACIONAL DE ESPANHA

		sem 43/2023	sem 44/2023	Var. Sem Ant. (€ / kg)	Variação (%) Sem. Ant.
Coelho jovem de 1,80 - 2,20 kg	EUR / kg P. vivo	2,6552	<b>2,6571</b>	0,002	0,1

#### 2. FRANÇA

##### 2.1. COTAÇÃO NACIONAL - PRODUÇÃO

		27/10/2023	03/11/2023	Var. Sem Ant. (€ / kg)	Variação (%) Sem. Ant.
Coelho Vivo	EUR / kg P. vivo	2,610	<b>2,430</b>	-0,180	-6,9

##### 2.2. RUNGIS

		03/11/2023	10/11/2023	Var. Sem Ant. (€ / kg)	Variação (%) Sem. Ant.
Coelho "Standard"	EUR / kg P. C.	6,30	<b>6,50</b>	0,200	3,2
Coelho "Trie"	EUR / kg P. C.	7,00	<b>7,00</b>	0,000	0,0

#### 3. ITÁLIA

##### CUN Conigli

		03/11/2023		10/11/2023		Variação (%) Sem. Ant.
		Cot. Mínima	Cot. Máxima	Cot. Mínima	Cot. Máxima	
Coelho até 2,5 kg	EUR / kg P. vivo	2,890	2,950	<b>3,060</b>	<b>3,120</b>	5,9
Coelho com >2,5 kg	EUR / kg P. vivo	2,950	3,010	<b>3,120</b>	<b>3,180</b>	5,8

n.d. - não disponível

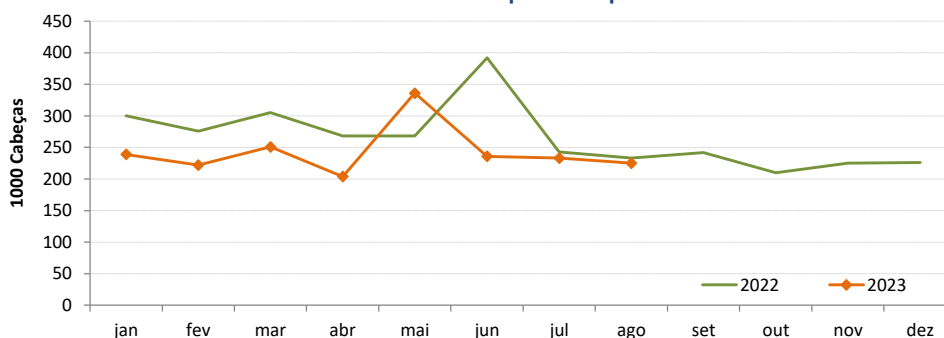
## Coelhos

06-11 a 12-11-2023

### ABATES APROVADOS PARA CONSUMO - janeiro a agosto (Portugal)

	1000 Cabeças		tonelada (t)		Variação período homólogo do ano anterior (%)	
	2023	2022	2023	2022	Cabeças	tonelada
<b>Coelhos</b>	1 946	2 285	2 853	2 752	-14,8	3,7

Fonte: INE

**Coelhos - Abates aprovados para consumo**


### COMÉRCIO INTERNACIONAL DE COELHOS - janeiro a setembro

PRODUTO	ENTRADAS		SAÍDAS		Variação 2023/2022 %	
	2023	2022	2023	2022	ENTRADAS	SAÍDAS
<b>Cabeças</b>						
Coelhos Domésticos	10 276	120 622	2 512 626	1 685 111	-91,5	49,1
<b>tonelada</b>						
Carne e Miudezas de Coelhos	1 429,7	1 467,4	107,9	137,4	-2,6	-21,5
Carne e Miudezas de Lebres	251,6	164,3	1,5	3,0	53,2	-51,2
Coelhos Domésticos	14,3	261,3	3 102,0	2 128,0	-94,5	45,8
Lebres			24,7	348,6		-92,9
<b>TOTAL - Carne/Miudezas</b>	<b>1 681,3</b>	<b>1 631,7</b>	<b>109,4</b>	<b>140,4</b>	<b>3,0</b>	<b>-22,1</b>
<b>TOTAL - Animais vivos</b>	<b>14,3</b>	<b>261,3</b>	<b>3 126,7</b>	<b>2 476,5</b>	<b>-94,5</b>	<b>26,3</b>
<b>1 000 €</b>						
Carne e Miudezas de Coelhos	7 345	6 336	458	523	15,9	-12,4
Carne e Miudezas de Lebres	1 613	956	9	15	68,8	-42,1
Coelhos Domésticos	142	635	7 108	4 524	-77,6	57,1
Lebres			52	695		-92,5
<b>TOTAL</b>	<b>9 101</b>	<b>7 927</b>	<b>7 627</b>	<b>5 757</b>	<b>14,8</b>	<b>32,5</b>

Fonte: INE (2023 - dados preliminares)

O conhecimento do mercado é a chave do sucesso!

O SIMA disponibiliza informação essencial para os empresários agrícolas e outros agentes tomarem as melhores decisões

 Para consulta de preços de produtos agrícolas consultar o site: [regsima.gpp.pt/regsima/consulta/](https://regsima.gpp.pt/regsima/consulta/)
**Coordenação Central**  
Gabinete de Planeamento, Políticas e Administração Geral  
Direção de Serviços de Estatística  
Divisão de Estatística

tel: 213 234 600

**SISTEMA DE INFORMAÇÃO DE MERCADOS AGRÍCOLAS**  
e-mail: [sima@gpp.pt](mailto:sima@gpp.pt)

 As Newsletter do SIMA podem também ser consultadas no facebook em: <https://www.facebook.com/SIMA.Portugal>