

Newsletter - Coelhos

SEMANA 44
30-10 a 05-11-2023

Coelhos

CONJUNTURA SEMANAL

Na semana em análise as cotações médias nacionais do coelho vivo (de 2,2 a 2,5 kg) e do coelho abatido (de 1,1 a 1,3 kg) voltaram a manter-se estáveis em relação à semana anterior.

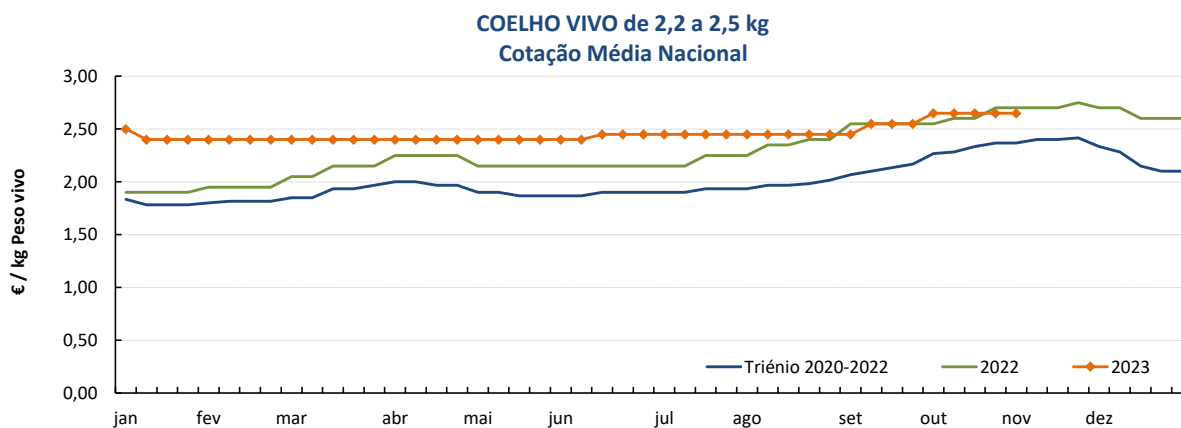
A oferta de coelho foi relativamente fraca e a procura foi média. A procura melhorou um pouco em relação à semana passada com o final do mês.

Manutenção das cotações do coelho vivo de acordo com a Bolsa de Madrid/Loncun. Estabilidade generalizada das cotações do coelho abatido.

COTAÇÕES MÉDIAS NACIONAIS - SEMANAIS

PRODUTO	Unidade de Comercialização	MÉDIA DA SEMANA	VARIÇÃO PERCENTUAL		
			Semana Anterior	Semana Homóloga do ano anterior	Semana Homóloga do Triénio 2020-2022
Coelho vivo - 2,2 a 2,5 kg	€ / kg P. vivo	2,65	0,00	-1,9	12,0
Coelho abatido - 1,1 a 1,3 kg	€ / kg P. carcaça	6,15	0,00	-1,6	19,8

Gráficos de cotações mais frequentes

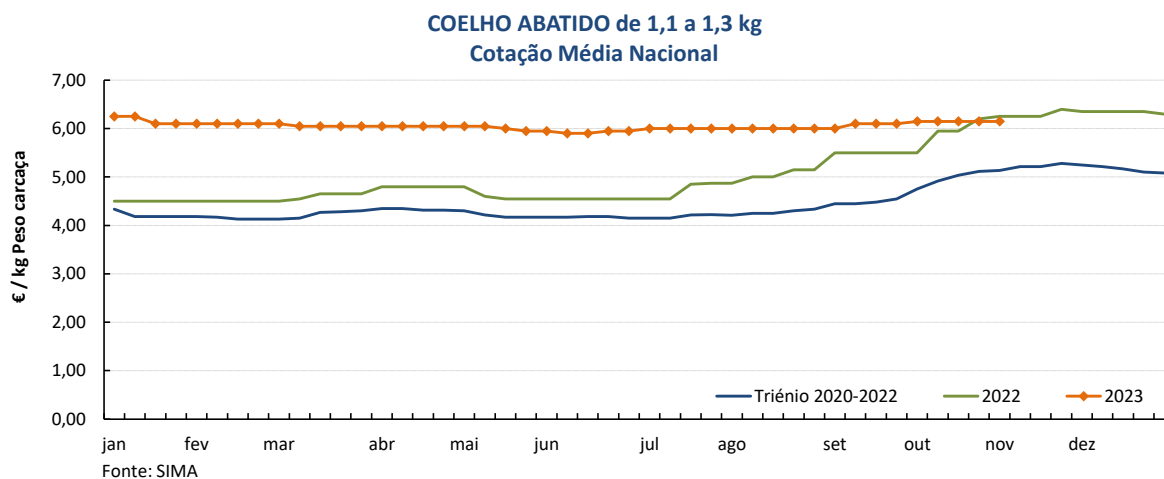


Fonte: SIMA

Coelhos

30-10 a 05-11-2023

Gráficos de cotações mais frequentes



COTAÇÕES MÉDIAS NACIONAIS - MENSAIS

PRODUTO	Unidade de Comercialização	outubro 2023	VARIACÃO PERCENTUAL		
			setembro 2023	outubro 2022	outubro Triénio 2020-2022
Coelho vivo - 2,2 a 2,5 kg	€/ kg P. vivo	2,65	5,0	1,4	14,3
Coelho abatido - 1,1 a 1,3 kg	€/ kg P. carcaça	6,15	1,2	4,2	23,8

Coelhos

30-10 a 05-11-2023

Cotações em Mercados / Bolsas de outros países da União Europeiaia

1. ESPANHA

1.1. MADRID / LONCUN - BOLSA

		sem 43/2023	sem 44/2023	Var. Sem Ant. (€ / kg)	Variação (%) Sem. Ant.
Coelho jovem 1,75 - 2,20 kg	EUR / kg P. vivo	2,650	2,650	0,000	0,0

1.2. MONCUN (BOLSAS DE BELLPUIG E MERCOLÉRIDA)

		sem 43/2023	sem 44/2023	Var. Sem Ant. (€ / kg)	Variação (%) Sem. Ant.
Coelho de 1,900 - 2,125 kg	EUR / kg P. vivo	2,800	2,800	0,000	0,0
Coelho com mais de 2,125 kg	EUR / kg P. vivo	2,750	2,750	0,000	0,0

1.3. PREÇO MÉDIO NACIONAL DE ESPANHA

		sem 42/2023	sem 43/2023	Var. Sem Ant. (€ / kg)	Variação (%) Sem. Ant.
Coelho jovem de 1,80 - 2,20 kg	EUR / kg P. vivo	2,6446	2,6552	0,011	0,4

2. FRANÇA

2.1. COTAÇÃO NACIONAL - PRODUÇÃO

		13/10/2023	20/10/2023	Var. Sem Ant. (€ / kg)	Variação (%) Sem. Ant.
Coelho Vivo	EUR / kg P. vivo	2,560	2,610	0,050	2,0

2.2. RUNGIS

		27/10/2023	03/11/2023	Var. Sem Ant. (€ / kg)	Variação (%) Sem. Ant.
Coelho "Standard"	EUR / kg P. C.	6,10	6,30	0,200	3,3
Coelho "Trie"	EUR / kg P. C.	6,90	7,00	0,100	1,4

3. ITÁLIA

CUN Conigli

		27/10/2023		03/11/2023		Variação (%) Sem. Ant.
		Cot. Mínima	Cot. Máxima	Cot. Mínima	Cot. Máxima	
Coelho até 2,5 kg	EUR / kg P. vivo	2,890	2,950	2,890	2,950	0,0
Coelho com >2,5 kg	EUR / kg P. vivo	2,950	3,010	2,950	3,010	0,0

n.d. - não disponível

Coelhos

30-10 a 05-11-2023

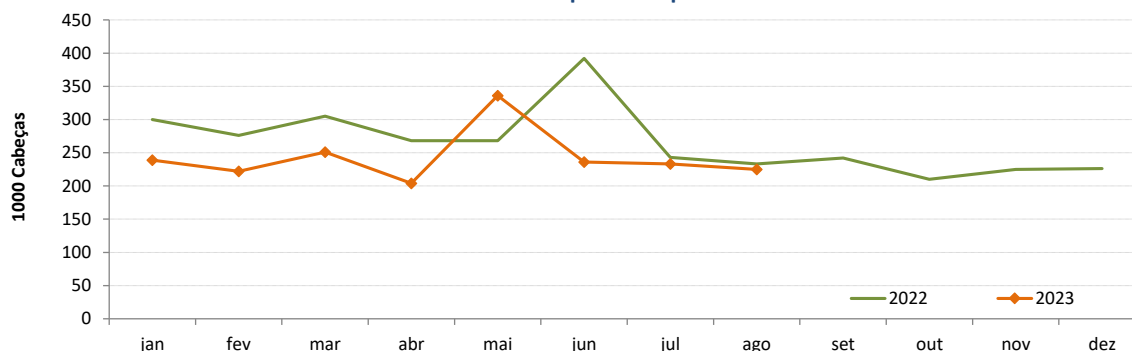
ABATES APROVADOS PARA CONSUMO - janeiro a agosto

(Portugal)

	1000 Cabeças		tonelada (t)		Variação período homólogo do ano anterior (%)	
	2022	2021	2022	2021	Cabeças	tonelada
Coelhos	1 946	2 285	2 853	2 752	-14,8	3,7

Fonte: INE

Coelhos - Abates aprovados para consumo



COMÉRCIO INTERNACIONAL DE COELHOS - janeiro a agosto

PRODUTO	ENTRADAS		SAÍDAS		Variação 2023/2022 %	
	2023	2022	2023	2022	ENTRADAS	SAÍDAS
Cabeças						
Coelhos Domésticos	9 411	116 502	2 253 416	1 535 345	-91,9	46,8
tonelada						
Carne e Miudezas de Coelhos	1 134,9	1 318,6	97,2	123,1	-13,9	-21,0
Carne e Miudezas de Lebres	218,6	146,0	1,3	2,6	49,8	-52,7
Coelhos Domésticos	12,9	253,9	2 783,1	1 933,5	-94,9	43,9
Lebres	0,00	0,0	24,7	324,8		-92,4
TOTAL - Carne/Miudezas	1 353,6	1 464,6	98,5	125,8	-7,6	-21,7
TOTAL - Animais vivos	12,9	253,9	2 807,8	2 258,2	-94,9	24,3
1 000 €						
Carne e Miudezas de Coelhos	6 022	5 594	414	469	7,6	-11,8
Carne e Miudezas de Lebres	1 398	834	8	14	67,7	-44,6
Coelhos Domésticos	127	603	6 381	4 072	-78,9	56,7
Lebres	0,0	0	52	650		-91,9
TOTAL	7 547	7 031	6 854	5 205	7,3	31,7

Fonte: INE (2023 - dados preliminares)

O conhecimento do mercado é a chave do sucesso!

O SIMA disponibiliza informação essencial para os empresários agrícolas e outros agentes tomarem as melhores decisões

Para consulta de preços de produtos agrícolas consultar o site: regsima.gpp.pt/regsima/consulta/

Coordenação Central

Gabinete de Planeamento, Políticas e Administração Geral
Direção de Serviços de Estatística
Divisão de Estatística

tel: 213 234 600

SISTEMA DE INFORMAÇÃO DE MERCADOS AGRÍCOLAS

e-mail: sima@gpp.pt
Praça do Comércio, 1149-010 Lisboa

As Newsletter do SIMA podem também ser consultadas no facebook em: <https://www.facebook.com/SIMA.Portugal>