

## Newsletter - Bovinos

Semana 46  
13-11 a 19-11-2023

### DESTAQUE SEMANAL

As cotações médias de novilhas e de novilhos, 12 a 24 meses, cruzados Charolês e Turina, não se alteraram.

#### Região Trás-os-Montes

Nas áreas de mercado, Terra Fria e Alto Tâmega a semana foi caracterizada por uma oferta e uma procura médias.

As cotações nas áreas de mercado e Região não se alteraram.

#### Região Entre Douro e Minho

Nas áreas de mercado, Entre Douro e Minho e Ribadouro a oferta e a procura, foram médias.

As cotações, nas áreas de mercado e Região, mantiveram-se estáveis.

#### Região Beira Litoral

Nas áreas de mercado de Aveiro, Coimbra e Viseu a procura de animais de abate manteve-se normal para a época. A oferta era estruturalmente insuficiente e foi complementada com animais de outras regiões. Os preços mantiveram-se estáveis. A oferta de animais de criar foi superior à procura.

Na área de mercado Viseu, as cotações máximas, de novilha e de novilho, 12 a 24 meses, Turina, diminuíram 0,30 €/kg C; a cotação mais frequente, de vitelo fêmea, 3 a 6 meses, cruzada Charolês, diminuiu 50,00 €/U.

Exceto as referidas, as restantes cotações, nas áreas de mercado e Região não se alteraram.

#### Região Beira Interior

Nas áreas de mercado, Guarda e Castelo Branco e na Região, tanto a oferta como a procura, foram médias.

As cotações, nas áreas de mercado e Região, não se alteraram.

#### Região Ribatejo e Oeste

Na área de mercado Ribatejo e na Região, a oferta e a procura foram médias.

As na área de mercado e Região, as cotações não se alteraram.

#### Região Alentejo

Na área de mercado, Alentejo Litoral, a oferta foi alta e a procura foi média. Nas áreas de mercados, Alentejo Norte, Beja, Elvas, Estremoz e Évora, a oferta foi média/alta e a procura foi média/baixa.

As cotações, nas áreas de mercado e Região, não se alteraram.

**Observação:** De acordo com o N.º III, Parte I, Anexo VII do Regulamento (EU) N.º 1308/2013 do Parlamento Europeu de 17 de dezembro de 2013, a carne de vitelo (macho ou fêmea) é denominada:

- a) Vitela, V, quando 6 meses  $\leq$  Idade < 8 meses;
- b) Vitelão, Z, quando 8 meses  $\leq$  idade < 12 meses).

**Nota:** kg C: kg Carçaça; kg V: kg Vivo; U: Unidade

**Fonte:** SIMA/Direção Regional de Agricultura e Pescas de cada região.

Na Bolsa de Bovino-Montijo, as cotações, de novilho, de novilha, de vaca e de vitela, não se alteraram.

Bovinos

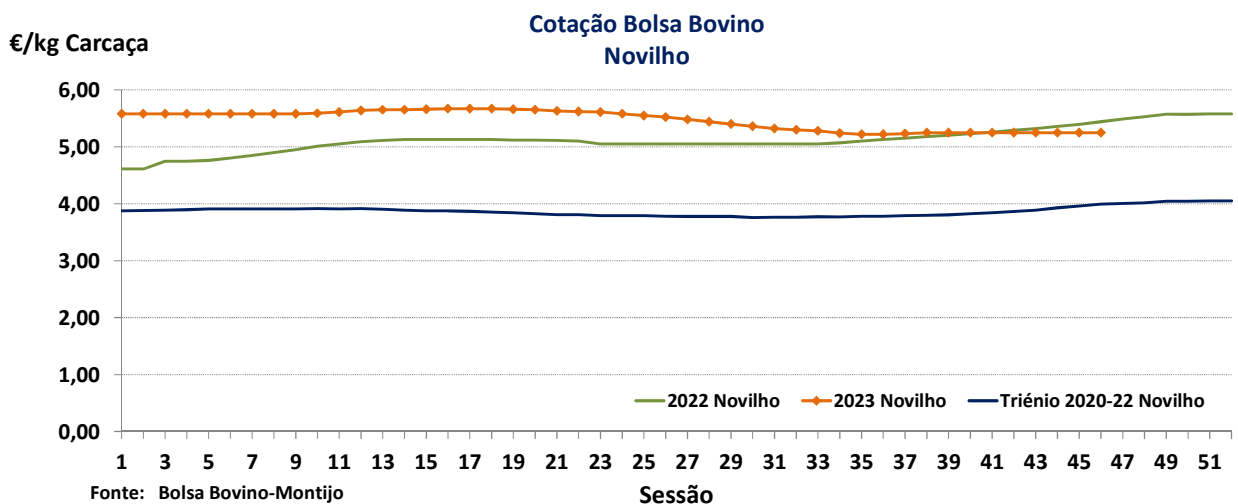
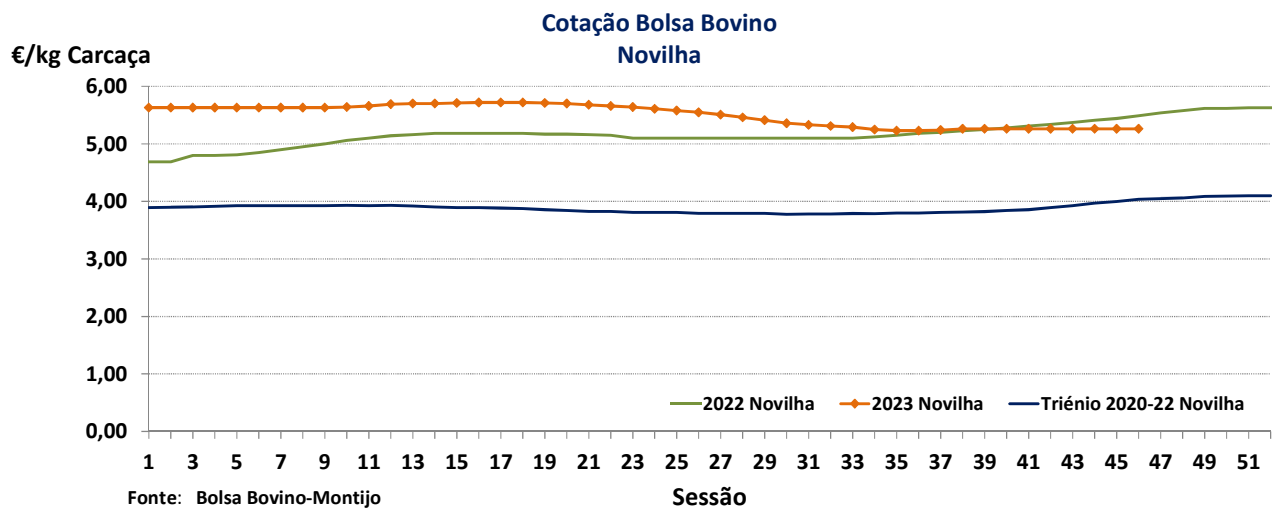
13-11 a 19-11-2023

BOLSA-MONTIJO

| CATEGORIA   | Cotação<br>€/kg Carcaça (R) |             | Variação |      |
|-------------|-----------------------------|-------------|----------|------|
|             | 46.ª Sessão                 | 45.ª Sessão | (€)      | (%)  |
|             | 16/11/2023                  | 09/11/2023  |          |      |
| Novilho-A   | 5,26                        | 5,26        | 0,00     | 0,00 |
| Novilha-E   | 5,25                        | 5,25        | 0,00     | 0,00 |
| Vitela-V(*) | 6,05                        | 6,05        | 0,00     | 0,00 |
| Vaca-D      | 3,45                        | 3,45        | 0,00     | 0,00 |

(\*) Carne de vitelo (macho ou fêmea)

Fonte: Bolsa de Bovino-Montijo



## Bovinos

13-11 a 19-11-2023

### ÍNDICE DE PREÇO NO PRODUTOR

Portugal

(Base 2015)

| PRODUTO                | Índice Mensal |        |        |        | Variação relativa a (%) |       |       |  |
|------------------------|---------------|--------|--------|--------|-------------------------|-------|-------|--|
|                        | junho         | maio   | abr    | junho  | maio                    | abr   | junho |  |
|                        | 2023          | 2023   | 2023   | 2022   | 2023                    | 2023  | 2022  |  |
| <b>Bovinos adultos</b> | 136,73        | 136,65 | 137,11 | 120,88 | 0,06                    | -0,28 | 13,11 |  |
| <b>Vítelos</b>         | 119,88        | 123,50 | 125,47 | 112,04 | -2,93                   | -4,46 | 7,00  |  |
| <b>Bovinos</b>         | 129,38        | 131,12 | 131,77 | 117,02 | -1,33                   | -1,81 | 10,56 |  |

Fonte: INE (valores atualizados em 16 de agosto de 2023)

### ÍNDICE DE PREÇO NO PRODUTOR

Continente

(Base 2015)

| PRODUTO        | Índice Mensal |           |           |          | Variação relativa a (%) |       |          |  |
|----------------|---------------|-----------|-----------|----------|-------------------------|-------|----------|--|
|                | setembro      | agosto    | julho     | setembro | agosto                  | julho | setembro |  |
|                | 2023 (Po)     | 2023 (Po) | 2023 (Po) | 2022     | 2023                    | 2023  | 2022     |  |
| <b>Bovinos</b> | 124,43        | 125,79    | 127,01    | 117,97   | -1,08                   | -2,03 | 5,48     |  |

Po - valor provisório

Fonte: Boletim Mensal de Agricultura e Pescas-INE 15 de outubro de 2023

### COTAÇÃO MÉDIA SEMANAL

| PRODUTO<br>(12 M ≤ idade < 24 M) | Cotação Média Semanal(*)<br>€/kg Carcaça |        |        |                   | Variação relativa à (%) |        |                   |
|----------------------------------|------------------------------------------|--------|--------|-------------------|-------------------------|--------|-------------------|
|                                  | Sem 46                                   | Sem 45 | Sem 46 | Sem 46            | Sem 45                  | Sem 46 | Sem 46            |
|                                  | 2023                                     | 2023   | 2022   | triénio 2020-2022 | 2023                    | 2022   | triénio 2020-2022 |
| <b>Novilho cruz. Charolês</b>    | 5,038                                    | 5,038  | 5,050  | 4,220             | 0,00                    | -0,25  | 19,37             |
| <b>Novilho Turina</b>            | 4,275                                    | 4,275  | 4,213  | 3,519             | 0,00                    | 1,48   | 21,48             |
| <b>Novilha cruz. Charolês</b>    | 5,183                                    | 5,183  | 5,200  | 3,856             | 0,00                    | -0,32  | 34,44             |
| <b>Novilha Turina</b>            | 4,313                                    | 4,313  | 4,263  | 3,294             | 0,00                    | 1,17   | 30,91             |

(\*) Continente

Fonte: SIMA/GPP

### COTAÇÃO MÉDIA MENSAL

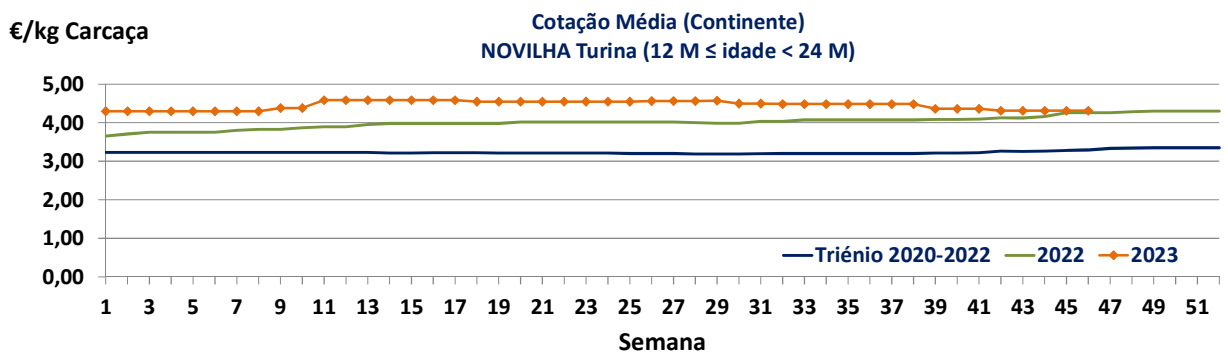
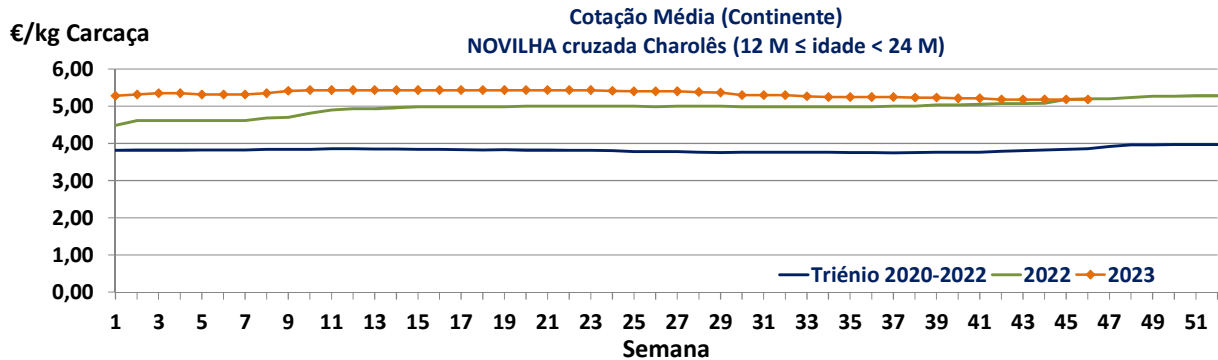
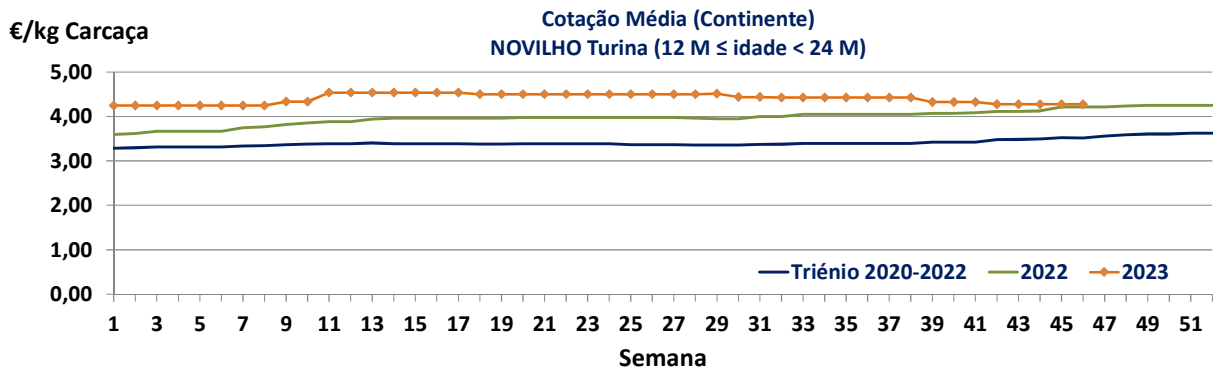
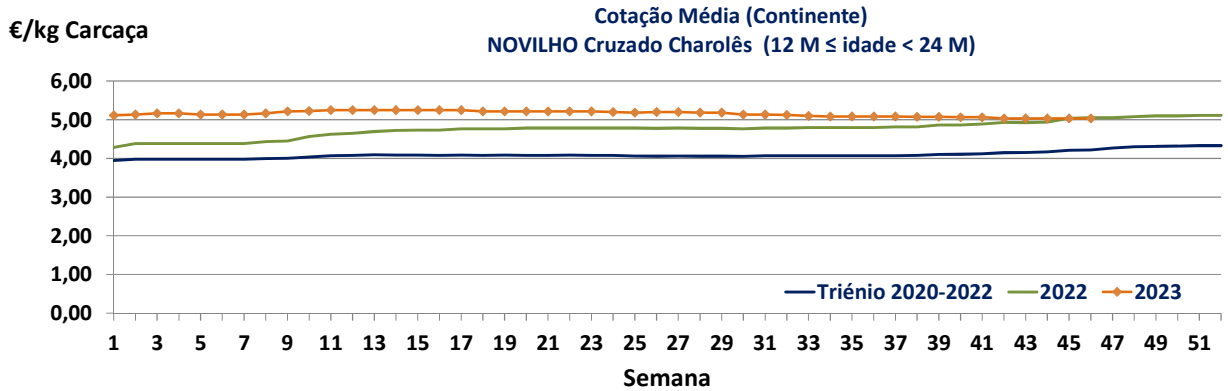
| PRODUTO<br>(12 M ≤ idade < 24 M) | Cotação Média Mensal(*)<br>€/kg Carcaça |          |         |                   | Variação relativa a (%) |         |                   |
|----------------------------------|-----------------------------------------|----------|---------|-------------------|-------------------------|---------|-------------------|
|                                  | outubro                                 | setembro | outubro | outubro           | setembro                | outubro | outubro           |
|                                  | 2023                                    | 2023     | 2022    | triénio 2020-2022 | 2023                    | 2022    | triénio 2020-2022 |
| <b>Novilho cruz. Charolês</b>    | 5,048                                   | 5,081    | 4,900   | 4,138             | -0,66                   | 3,01    | 21,99             |
| <b>Novilho Turina</b>            | 4,295                                   | 4,400    | 4,097   | 3,460             | -2,39                   | 4,84    | 24,13             |
| <b>Novilha cruz. Charolês</b>    | 5,197                                   | 5,242    | 5,054   | 3,789             | -0,86                   | 2,82    | 37,15             |
| <b>Novilha Turina</b>            | 4,333                                   | 4,456    | 4,109   | 3,245             | -2,78                   | 5,43    | 33,51             |

(\*) Continente

Fonte: SIMA/GPP

## Bovinos

13-11 a 19-11-2023



**Bovinos**

13-11 a 19-11-2023

**PREÇO MÉDIO SEMANAL**

45.ª Semana-06/11 a 12/11/2023

| Categoria(*)                   | Classe(*) | Preço Médio (**) |        |              |          |        | Preço Médio (***) |          |
|--------------------------------|-----------|------------------|--------|--------------|----------|--------|-------------------|----------|
|                                |           | €/kg Carcaça     |        |              |          |        | €/100 kg Carcaça  |          |
|                                |           | Norte            | Centro | L. Vale Tejo | Alentejo | Açores | Continente        | Portugal |
| V-Vitela                       | –         | 5,38             | –      | 4,60         | –        | 3,85   | 497,92            | 488,31   |
| Z Vitelão                      | U3        | 5,15             | 5,23   | 4,60         | –        | 3,90   | 499,95            | 475,48   |
|                                | U3        | –                | 5,20   | –            | –        | 3,63   | 520,00            | 379,66   |
|                                | R2        | 4,41             | 5,29   | 4,86         | –        | 3,95   | 474,77            | 442,60   |
|                                | R3        | 4,06             | 5,20   | 5,00         | 4,35     | 4,01   | 456,61            | 444,58   |
|                                | O2        | 4,25             | 4,25   | 4,59         | 4,35     | 3,86   | 441,92            | 425,29   |
|                                | O3        | 4,17             | –      | 4,69         | 4,35     | 3,80   | 426,16            | 419,94   |
| A Novilho                      | U2        | 4,87             | 5,20   | 5,02         | 5,28     | 4,37   | 504,87            | 498,81   |
|                                | U3        | 4,30             | 5,25   | 5,23         | 5,34     | 4,34   | 517,26            | 511,59   |
|                                | R2        | 4,16             | 5,30   | 5,45         | 4,50     | 4,12   | 507,20            | 479,84   |
|                                | R3        | 3,74             | –      | 5,31         | 4,35     | 3,88   | 490,23            | 467,98   |
|                                | O2        | 4,28             | 4,54   | 5,57         | –        | 4,06   | 459,68            | 439,70   |
|                                | O3        | 3,92             | 4,25   | –            | 4,35     | 4,00   | 399,76            | 399,85   |
| B Macho não castrado i >2 anos | R3        | 3,38             | –      | –            | 2,90     | 2,90   | 335,09            | 324,04   |
| C Boi                          | U2        | –                | –      | –            | –        | –      | –                 | –        |
|                                | U3        | –                | –      | –            | –        | –      | –                 | –        |
|                                | U4        | –                | –      | –            | –        | –      | –                 | –        |
|                                | R3        | –                | –      | –            | –        | –      | –                 | –        |
|                                | R4        | 5,00             | –      | –            | –        | –      | 500,00            | 500,00   |
|                                | O3        | –                | –      | –            | –        | –      | –                 | –        |
|                                | O4        | –                | –      | –            | –        | –      | –                 | –        |
| D Vaca                         | R3        | 3,10             | –      | 3,45         | –        | 3,31   | 316,89            | 316,48   |
|                                | R4        | 3,87             | –      | 3,40         | –        | 3,32   | 383,83            | 436,93   |
|                                | O2        | 2,83             | –      | –            | –        | 3,03   | 283,39            | 291,32   |
|                                | O3        | 3,44             | –      | 3,50         | 2,91     | 3,15   | 330,32            | 310,58   |
|                                | O4        | 3,86             | –      | –            | –        | 2,66   | 385,75            | 410,53   |
|                                | P2        | 2,39             | 4,27   | –            | –        | 2,59   | 261,58            | 255,56   |
|                                | P3        | 2,29             | –      | –            | –        | 2,95   | 229,16            | 239,76   |
| E Novilha                      | U2        | 5,10             | 5,23   | –            | –        | 4,69   | 515,77            | 511,26   |
|                                | U3        | 4,73             | 5,30   | –            | 5,41     | 4,35   | 516,65            | 498,54   |
|                                | R2        | 4,75             | 5,22   | 5,05         | –        | 4,28   | 501,18            | 493,76   |
|                                | R3        | 4,12             | 5,41   | 5,25         | 5,47     | 3,95   | 507,91            | 489,63   |
|                                | R4        | 4,30             | 5,00   | –            | –        | –      | 433,40            | 433,40   |
|                                | O2        | 4,12             | 5,20   | 5,72         | –        | 3,96   | 470,89            | 453,80   |
|                                | O3        | 4,00             | –      | 5,68         | –        | 3,76   | 460,29            | 439,22   |
|                                | O4        | 4,20             | –      | –            | –        | –      | 420,00            | 420,00   |

Nota: Preço à entrada no matadouro, isento de IVA

(\*) De acordo com a Grelha Comunitária de Classificação de Carcaças: Anexo IV e N.º II, Parte I do Anexo VII, do Regulamento (EU do Parlamento Europeu) N.º1308/2013 de 17 dezembro de 2013

(\*\*) Regiões: Preço médio ponderado calculado relativamente ao peso

(\*\*\*) Continente e Portugal: O preço médio resulta da ponderação dos preços médios regionais, sendo que esta ponderação foi calculada com base no abate registado em 2022, atualizada em 01 junho de 2023

Fonte: SIMA/GPP

## Bovinos

13-11 a 19-11-2023

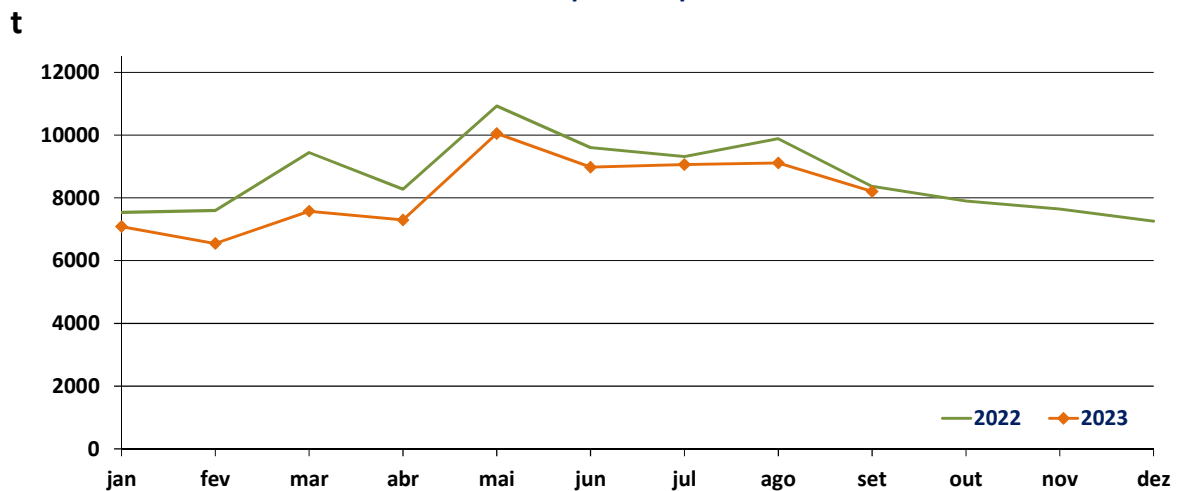
### ABATE APROVADO PARA CONSUMO janeiro a setembro

| Portugal              | Unidades (n.º) |                | Variação (%) | Massa (t)       |                 | Variação (%) |
|-----------------------|----------------|----------------|--------------|-----------------|-----------------|--------------|
|                       | 2023           | 2022           | 2023/2022    | 2023            | 2022            | 2023/2022    |
| <b>Animal</b>         |                |                |              |                 |                 |              |
| <b>Vitelo - V(*)</b>  | 33 895         | 42 433         | -20,12       | 4908,3          | 6196,3          | -20,79       |
| <b>Vitelão - Z(*)</b> | 62 933         | 65 526         | -3,96        | 11 530,5        | 12 124,0        | -4,89        |
| <b>Novilho</b>        | 80 622         | 88 391         | -8,79        | 25 755,4        | 28 258,7        | -8,86        |
| <b>Boi</b>            | 1014           | 1109           | -8,57        | 356,9           | 364,2           | -2,03        |
| <b>Vaca</b>           | 68 030         | 78 161         | -12,96       | 18 876,4        | 21 215,4        | -11,02       |
| <b>Novilha</b>        | 52 118         | 53 501         | -2,58        | 12 484,0        | 12 790,1        | -2,39        |
| <b>TOTAL</b>          | <b>298 612</b> | <b>329 121</b> | <b>-9,27</b> | <b>73 911,5</b> | <b>80 948,7</b> | <b>-8,69</b> |

(\*)macho e fêmea

Fonte: INE (2023: Valores atualizados em 15 de novembro de 2023)

### Abate mensal aprovado para consumo



Fonte: INE (2023: Valor mensal atualizado em 15 de novembro de 2023)

## Bovinos

13-11 a 19-11-2023

### PREÇO MÉDIO SEMANAL- UNIÃO EUROPEIA

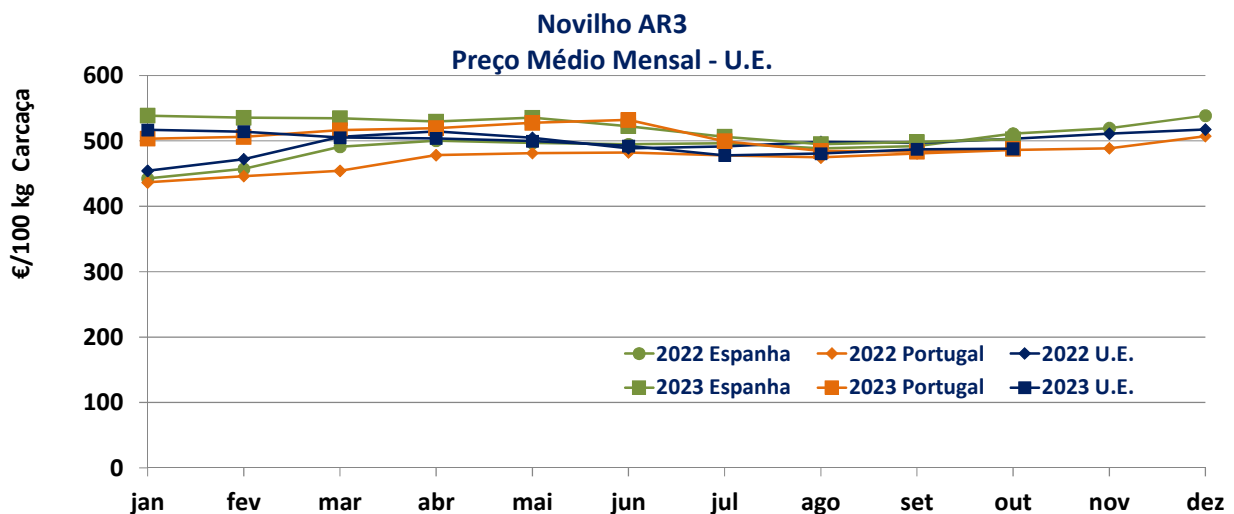
#### I - NOVILHO AR3

| País<br>(Ordenação de origem) | Preço Médio Semanal<br>(€/100 kg Carcaça) |                                 | Variação (%)<br>Sem 45/Sem 44 |
|-------------------------------|-------------------------------------------|---------------------------------|-------------------------------|
|                               | Semana 45<br>06/11 a 12/11/2023           | Semana 44<br>30/10 a 05/11/2023 |                               |
| Bélgica (BE)                  | 405,00                                    | 407,50                          | -0,61                         |
| Bulgária (BG)                 | 562,43                                    | 531,71                          | 5,78                          |
| República Checa (CZ)          | 430,43                                    | 451,57                          | -4,68                         |
| Dinamarca (DK)                | 432,25                                    | 425,93                          | 1,48                          |
| Alemanha (DE)                 | 479,27                                    | 478,04                          | 0,26                          |
| Estónia (EE)                  | c                                         | c                               | -                             |
| Irlanda (IE) (Boi BR3)        | 460,65                                    | 458,62                          | 0,44                          |
| Grécia (EL)                   | 433,61                                    | 433,61                          | 0,00                          |
| Espanha (ES)                  | 496,59                                    | 500,94                          | -0,87                         |
| França (FR)                   | 518,00                                    | 519,00                          | -0,19                         |
| Croácia (HR)                  | 514,39                                    | 508,15                          | 1,23                          |
| Itália (IT)                   | 492,39                                    | 473,37                          | 4,02                          |
| Chipre (CY)                   | n.d.                                      | n.d.                            | -                             |
| Letónia (LV)                  | 302,57                                    | 302,57                          | 0,00                          |
| Lituânia (LT)                 | 382,93                                    | 362,53                          | 5,63                          |
| Luxemburgo (LU)               | 481,41                                    | 469,32                          | 2,58                          |
| Hungria (HU)                  | n.d.                                      | n.d.                            | -                             |
| Malta (MT)                    | n.d.                                      | 445,67                          | -                             |
| Países Baixos (NL)            | 338,00                                    | 316,00                          | 6,96                          |
| Áustria (AT)                  | 487,71                                    | 486,08                          | 0,34                          |
| Polónia (PL)                  | 469,79                                    | 469,15                          | 0,13                          |
| Portugal (PT)                 | 467,98                                    | 495,50                          | -5,55                         |
| Roménia (RO)                  | 432,81                                    | 362,54                          | 19,38                         |
| Eslovénia (SI)                | 489,56                                    | 485,51                          | 0,83                          |
| Eslováquia (SK)               | 458,08                                    | c                               | -                             |
| Finlândia (FI)                | 505,08                                    | 500,65                          | 0,88                          |
| Suécia (SE)                   | 497,72                                    | 492,18                          | 1,13                          |
| <b>U.E.</b>                   | <b>487,57</b>                             | <b>487,31</b>                   | <b>0,05</b>                   |

c: Confidencial

n.d.: Não disponível

Fonte: Observatório do Mercado de Carne-Carne de Bovino-Estatísticas-Comissão Europeia



Fonte: Observatório do Mercado de Carne-Carne de Bovino-Estatísticas-Comissão Europeia

**Bovinos**

13-11 a 19-11-2023

**II - OUTROS BOVINOS-VIVOS**
**A. VITELo MACHO DE RECRIA-VIVO**  
(8 dias a 4 semanas)

**A.1 VITELo MACHO TIPO LEITEIRO-VIVO**

| País<br>(Ordenação de origem) | Preço Médio Semanal<br>(€/Cabeça) |                                 | Variação (%)<br>Sem 45/Sem 44 |
|-------------------------------|-----------------------------------|---------------------------------|-------------------------------|
|                               | Semana 45<br>06/11 a 12/11/2023   | Semana 44<br>30/10 a 05/11/2023 |                               |
| Bélgica (BE)                  | 58,50                             | 58,50                           | 0,00                          |
| Dinamarca (DK)                | 100,55                            | 100,49                          | 0,07                          |
| Alemanha (DE)                 | 98,29                             | 97,19                           | 1,13                          |
| Irlanda (IE)                  | 104,34                            | 103,88                          | 0,44                          |
| Espanha (ES)                  | 92,14                             | 101,60                          | -9,31                         |
| França (FR)                   | 54,94                             | 55,81                           | -1,56                         |
| Itália (IT)                   | 125,52                            | 125,95                          | -0,34                         |
| Países Baixos (NL)            | 76,00                             | 76,00                           | 0,00                          |
| Áustria (AT)                  | 170,47                            | 153,24                          | 11,24                         |
| Polónia (PL)                  | 185,90                            | 185,65                          | 0,13                          |
| Roménia (RO)                  | 54,39                             | 48,52                           | 12,10                         |
| <b>U.E.</b>                   | <b>100,03</b>                     | <b>99,46</b>                    | <b>0,57</b>                   |

Fonte: Observatório do Mercado de Carne-Carne de Bovino-Estatísticas-Comissão Europeia

**A.2. VITELo MACHO PARA CARNE-VIVO**

| País<br>(Ordenação de origem) | Preço Médio Semanal<br>(€/Cabeça) |                                 | Variação (%)<br>Sem 45/Sem 44 |
|-------------------------------|-----------------------------------|---------------------------------|-------------------------------|
|                               | Semana 45<br>06/11 a 12/11/2023   | Semana 44<br>30/10 a 05/11/2023 |                               |
| Bélgica (BE)                  | 360,00                            | 360,56                          | -0,16                         |
| Dinamarca (DK)                | 164,60                            | 164,60                          | 0,00                          |
| Alemanha (DE)                 | 191,20                            | 194,30                          | -1,60                         |
| Irlanda (IE)                  | 227,01                            | 223,70                          | 1,48                          |
| Espanha (ES)                  | 229,42                            | 231,78                          | -1,02                         |
| França (FR)                   | 219,59                            | 219,79                          | -0,09                         |
| Itália (IT)                   | 251,30                            | 250,38                          | 0,37                          |
| Países Baixos (NL)            | 169,00                            | 169,00                          | 0,00                          |
| Áustria (AT)                  | 333,62                            | 323,07                          | 3,27                          |
| Polónia (PL)                  | 277,78                            | 277,41                          | 0,13                          |
| Roménia (RO)                  | 411,16                            | 298,15                          | 37,90                         |
| <b>U.E.</b>                   | <b>237,64</b>                     | <b>232,89</b>                   | <b>2,04</b>                   |

Fonte: Observatório do Mercado de Carne-Carne de Bovino-Estatísticas-Comissão Europeia

**B. BOVINO PARA CARNE-VIVO**
**B.1. VITELo-VIVO (macho e fêmea)**  
(6 meses ≤ idade < 12 meses)

| País<br>(Ordenação de origem) | Preço Médio Semanal<br>(€/kg Vivo) |                                 | Variação (%)<br>Sem 45/Sem 44 |
|-------------------------------|------------------------------------|---------------------------------|-------------------------------|
|                               | Semana 45<br>06/11 a 12/11/2023    | Semana 44<br>30/10 a 05/11/2023 |                               |
| Bélgica (BE)                  | 4,63                               | 4,63                            | 0,00                          |
| Irlanda (IE)                  | 2,56                               | 2,63                            | -2,66                         |
| Espanha (ES)                  | 3,17                               | 3,17                            | 0,00                          |
| França (FR)                   | 3,35                               | 3,36                            | -0,30                         |
| Itália (IT)                   | 3,47                               | 3,48                            | -0,29                         |
| Áustria (AT)                  | 2,53                               | 2,67                            | -5,24                         |
| Portugal (PT)                 | 2,68                               | 2,67                            | 0,37                          |
| Suécia (SE)                   | 2,54                               | 2,53                            | 0,35                          |
| <b>U.E.</b>                   | <b>3,14</b>                        | <b>3,17</b>                     | <b>-0,84</b>                  |

Fonte: Observatório do Mercado de Carne-Carne de Bovino-Estatísticas-Comissão Europeia



**Bovinos**

13-11 a 19-11-2023

**B. BOVINO PARA CARNE-VIVO**
**B.2. NOVILHO-VIVO**  
(12 meses ≤ idade < 24 meses)

| País<br>(Ordenação de origem) | Preço Médio Semanal<br>(€/kg Vivo) |                                 | Variação (%)<br>Sem 45/Sem 44 |
|-------------------------------|------------------------------------|---------------------------------|-------------------------------|
|                               | Semana 45<br>06/11 a 12/11/2023    | Semana 44<br>30/10 a 05/11/2023 |                               |
| <b>Bélgica</b> (BE)           | 4,43                               | 4,43                            | 0,00                          |
| <b>Alemanha</b> (DE)          | 4,75                               | 4,87                            | -2,46                         |
| <b>Irlanda</b> (IE)           | 2,20                               | 2,21                            | -0,45                         |
| <b>França</b> (FR)            | 3,19                               | 3,20                            | -0,31                         |
| <b>Itália</b> (IT)            | 3,70                               | 3,70                            | 0,00                          |
| <b>Áustria</b> (AT)           | 2,46                               | 2,62                            | -6,11                         |
| <b>Portugal</b> (PT)          | 2,75                               | 2,72                            | 1,10                          |
| <b>Suécia</b> (SE)            | 2,52                               | 2,47                            | 1,86                          |
| <b>U.E.</b>                   | <b>3,40</b>                        | <b>3,44</b>                     | <b>-1,18</b>                  |

Fonte: Observatório do Mercado de Carne-Carne de Bovino-Estatísticas-Comissão Europeia

**B.3. NOVILHA-VIVA**  
(12 meses ≤ idade < 24 meses)

| País<br>(Ordenação de origem) | Preço Médio Semanal<br>(€/kg Vivo) |                                 | Variação (%)<br>Sem 45/Sem 44 |
|-------------------------------|------------------------------------|---------------------------------|-------------------------------|
|                               | Semana 45<br>06/11 a 12/11/2023    | Semana 44<br>30/10 a 05/11/2023 |                               |
| <b>Bélgica</b> (BE)           | 3,13                               | 3,13                            | 0,00                          |
| <b>Alemanha</b> (DE)          | 2,55                               | 2,57                            | -0,78                         |
| <b>Irlanda</b> (IE)           | 2,24                               | 2,22                            | 0,90                          |
| <b>França</b> (FR)            | 3,18                               | 3,18                            | 0,00                          |
| <b>Itália</b> (IT)            | 2,98                               | 2,98                            | 0,00                          |
| <b>Áustria</b> (AT)           | 2,15                               | 2,36                            | -8,90                         |
| <b>Portugal</b> (PT)          | 2,24                               | 2,24                            | 0,00                          |
| <b>Suécia</b> (SE)            | 2,11                               | 2,15                            | -1,84                         |
| <b>U.E.</b>                   | <b>2,76</b>                        | <b>2,78</b>                     | <b>-0,41</b>                  |

Fonte: Observatório do Mercado de Carne-Carne de Bovino-Estatísticas-Comissão Europeia

**C. VITEL0- (macho e fêmea)**  
(Abatido idade < 8 meses)

| País<br>(Ordenação de origem) | Preço Médio Semanal<br>(€/100 kg) |                                 | Variação (%)<br>Sem 45/Sem 44 |
|-------------------------------|-----------------------------------|---------------------------------|-------------------------------|
|                               | Semana 45<br>06/11 a 12/11/2023   | Semana 44<br>30/10 a 05/11/2023 |                               |
| <b>Bélgica</b> (BE)           | 688,50                            | 688,50                          | 0,00                          |
| <b>Alemanha</b> (DE)          | 555,00                            | 540,00                          | 2,78                          |
| <b>França</b> (FR)            | 685,50                            | 685,50                          | 0,00                          |
| <b>Itália</b> (IT)            | 560,75                            | 552,62                          | 1,47                          |
| <b>Países Baixos</b> (NL)     | 563,95                            | 563,95                          | 0,00                          |
| <b>Portugal</b> (PT)          | 488,31                            | 481,50                          | 1,41                          |
| <b>Eslovénia</b> (SI)         | 434,54                            | 448,61                          | -3,14                         |
| <b>U.E.</b>                   | <b>606,12</b>                     | <b>603,59</b>                   | <b>0,42</b>                   |

Fonte: Observatório do Mercado de Carne-Carne de Bovino-Estatísticas-Comissão Europeia

## Bovinos

13-11 a 19-11-2023

COMÉRCIO INTERNACIONAL  
PORTUGAL-MUNDO

n.º

| PRODUTO                                                    | Importação (n.º) |             | Variação<br>2023/2022<br>(%) | Exportação (n.º) |                | Variação<br>2023/2022<br>(%) |
|------------------------------------------------------------|------------------|-------------|------------------------------|------------------|----------------|------------------------------|
|                                                            | jan a ago        |             |                              | jan a ago        |                |                              |
|                                                            | 2023             | 2022        |                              | 2023             | 2022           |                              |
| Espécies domésticas, reprodutores de raça pura (vivas)     | 614              | 60          | 923,33                       | 1359             | 1568           | -13,33                       |
| Espécies domésticas, não reprodutores de raça pura (vivas) | 207              | 329         | -37,08                       | 84 356           | 117 879        | -28,44                       |
| Outros Animais (vivos)                                     | 978              | 1 840       | -46,85                       | 984              | 998            | -1,40                        |
| <b>TOTAL: Animais vivos</b>                                | <b>1799</b>      | <b>2229</b> | <b>-19,29</b>                | <b>86 699</b>    | <b>120 445</b> | <b>-28,02</b>                |

2023-Valores preliminares atualizados em 9 de novembro de 2023

Fonte: Comércio Internacional-INE

Massa

| PRODUTO                                                    | Importação (t)  |                 | Variação<br>2022/2021<br>(%) | Exportação (t)  |                 | Variação<br>2023/2022<br>(%) |
|------------------------------------------------------------|-----------------|-----------------|------------------------------|-----------------|-----------------|------------------------------|
|                                                            | jan a ago       |                 |                              | jan a ago       |                 |                              |
|                                                            | 2023            | 2022            |                              | 2023            | 2022            |                              |
| Espécies domésticas, reprodutores de raça pura (vivas)     | 123,6           | 25,1            | 392,26                       | 783,6           | 886,2           | -11,58                       |
| Espécies domésticas, não reprodutores de raça pura (vivas) | 79,9            | 129,2           | -38,17                       | 27 784,2        | 38 707,1        | -28,22                       |
| Outros Animais (vivos)                                     | 528,5           | 949,2           | -44,32                       | 289,1           | 368,0           | -21,43                       |
| <b>SubTotal: Animais vivos</b>                             | <b>732,0</b>    | <b>1103,5</b>   | <b>-33,67</b>                | <b>28 856,8</b> | <b>39 961,3</b> | <b>-27,79</b>                |
| Carnes frescas ou refrigeradas                             | 80 239,8        | 76 052,7        | 5,51                         | 11 512,8        | 12 686,1        | -9,25                        |
| Carnes congeladas                                          | 16 648,9        | 14 814,8        | 12,38                        | 1504,3          | 1678,1          | -10,36                       |
| Miudezas frescas ou refrigeradas                           | 868,2           | 663,5           | 30,86                        | 166,4           | 77,2            | 115,53                       |
| Miudezas congeladas                                        | 927,1           | 1100,2          | -15,73                       | 454,3           | 772,3           | -41,18                       |
| Carnes salgadas/secas/fumadas                              | 69,0            | 39,6            | 74,40                        | 31,4            | 17,0            | 84,27                        |
| <b>Sub Total: Carnes</b>                                   | <b>98 753,1</b> | <b>92 670,8</b> | <b>6,56</b>                  | <b>13 669,1</b> | <b>15 230,7</b> | <b>-10,25</b>                |
| <b>TOTAL: Animais vivos+Carnes</b>                         | <b>99 485,0</b> | <b>93 774,3</b> | <b>6,09</b>                  | <b>42 526,0</b> | <b>55 192,1</b> | <b>-22,95</b>                |

2023-Valores preliminares atualizados em 9 de novembro de 2023

Fonte: Comércio Internacional-INE

Valor

| PRODUTO                                                    | Importação (1000 €) |                  | Variação<br>2022/2021<br>(%) | Exportação (1000 €) |                  | Variação<br>2023/2022<br>(%) |
|------------------------------------------------------------|---------------------|------------------|------------------------------|---------------------|------------------|------------------------------|
|                                                            | jan a ago           |                  |                              | jan a ago           |                  |                              |
|                                                            | 2023                | 2022             |                              | 2023                | 2022             |                              |
| Espécies domésticas, reprodutores de raça pura (vivas)     | 479,0               | 129,0            | 271,16                       | 1622,1              | 1543,0           | 5,12                         |
| Espécies domésticas, não reprodutores de raça pura (vivas) | 270,3               | 446,3            | -39,44                       | 96 868,3            | 124 132,1        | -21,96                       |
| Outros Animais (vivos)                                     | 2002,1              | 3242,4           | -38,25                       | 914,7               | 1112,5           | -17,78                       |
| <b>SubTotal: Animais vivos</b>                             | <b>2751,3</b>       | <b>3817,8</b>    | <b>-27,93</b>                | <b>99 405,0</b>     | <b>126 787,7</b> | <b>-21,60</b>                |
| Carnes frescas ou refrigeradas                             | 503 951,8           | 472 756,2        | 6,60                         | 55 303,9            | 60 172,6         | -8,09                        |
| Carnes congeladas                                          | 107 325,8           | 102 506,5        | 4,70                         | 9444,9              | 9050,1           | 4,36                         |
| Miudezas frescas ou refrigeradas                           | 3558,2              | 2620,4           | 35,79                        | 256,6               | 153,7            | 66,96                        |
| Miudezas congeladas                                        | 2377,9              | 2750,3           | -13,54                       | 678,1               | 1149,7           | -41,02                       |
| Carnes salgadas/secas/fumadas                              | 663,8               | 391,3            | 69,64                        | 810,6               | 447,0            | 81,33                        |
| <b>Sub Total: Carnes</b>                                   | <b>617 877,5</b>    | <b>581 024,7</b> | <b>6,34</b>                  | <b>66 494,1</b>     | <b>70 973,1</b>  | <b>-6,31</b>                 |
| <b>TOTAL: Animais vivos+Carnes</b>                         | <b>620 628,9</b>    | <b>584 842,5</b> | <b>6,12</b>                  | <b>165 899,1</b>    | <b>197 760,8</b> | <b>-16,11</b>                |

2023-Valores preliminares atualizados em 9 de novembro de 2023

Fonte: Comércio Internacional-INE

Para aceder a preços de produtos consultar

[www.gpp.pt/regsim/consulta/](http://www.gpp.pt/regsim/consulta/)O SIMA no facebook <http://www.facebook.com/SIMA>

O SIMA disponibiliza informação essencial para os empresários agrícolas e outros agentes tomarem as melhores decisões

O conhecimento do mercado é a chave do sucesso!

Coordenação Central

Divisão de Estatística

Direção de Serviços de Estatística

Gabinete de Planeamento, Políticas e Administração Geral

Praça do Comércio, 1149-010 Lisboa

tel: 213 234 600

SIMA-SISTEMA DE INFORMAÇÃO DE MERCADOS AGRÍCOLAS

[sima@gpp.pt](mailto:sima@gpp.pt)