

Newsletter - Bovinos

Semana 45
06-11 a 12-11-2023

DESTAQUE SEMANAL

As cotações médias de novilhas e de novilhos, 12 a 24 meses, cruzados Charolês e Turina, não se alteraram.

Região Alentejo

Na área de mercado Alentejo Norte: as cotações, mínima e mais frequente, de vitelo macho, 6 a 8 meses, cruzado Charolês, diminuíram 0,05 €/kg V.

Na área de mercado, Beja: a cotação máxima, de vitelo fêmea, 6 a 8 meses, cruzada Charolês diminuiu 0,20 €/kg V; as cotações, mínima e máxima, de vitelo macho, 6 a 8 meses, cruzado Charolês, diminuíram 0,05 €/kg V.

Na área de mercado Elvas: as cotações, mínima e mais frequente, de vaca abate, cruzada Charolês, diminuíram, 0,60 €/kg C e 0,30 €/kg C, respetivamente; a cotação máxima, de vitelo fêmea, 6 a 8 meses, cruzada Charolês, diminuiu 0,10 €/kg V; as cotações, mínima e máxima, de vitelo macho, 6 a 8 meses, cruzado Charolês, diminuíram, 0,10 €/kg V e 0,05 €/kg V, respetivamente.

Na área de mercado Estremoz: a cotação mais frequente, de vaca abate, cruzada Charolês, diminuiu 0,10 €/kg C; as cotações, máxima e mais frequente, de vitelo fêmea, 6 a 8 meses, cruzada Charolês, diminuíram, 0,39 €/kg V e 0,04 €/kg V, respetivamente, mas a cotação, mínima aumentou 0,10 €/kg V; as cotações, mínima e máxima, de vitelo macho, 6 a 8 meses, cruzado Charolês, diminuíram 0,10 €/kg V.

Na área de mercado, Évora: as cotações, máxima e mais frequente, de vaca abate, cruzada Charolês, diminuíram, 0,10 €/kg C; a cotação máxima, de vitelo fêmea, 6 a 8 meses, cruzada Charolês, diminuiu 0,35 €/kg V, mas, a cotação mais frequente aumentou 0,02 €/kg V; as cotações, mínima, máxima e mais frequente, de vitelo macho, 6 a 8 meses, cruzado Charolês, diminuíram, 0,09 €/kg V, 0,07 €/kg V e 0,04 €/kg V, respetivamente.

Na região: as cotações, máxima e mais frequente, de vaca abate, cruzada Charolês, diminuíram, 0,10 €/kg C; as cotações, máxima e mais frequente, de vitelo macho, 6 a 8 meses, cruzado Charolês, diminuíram, 0,07 €/kg V e 0,04 €/kg V, respetivamente.

Observação: De acordo com o N.º III, Parte I, Anexo VII do Regulamento (EU) N.º 1308/2013 do Parlamento Europeu de 17 de dezembro de 2013, a carne de vitelo (macho ou fêmea) é denominada:

- a) Vitela, V, quando 6 meses ≤ Idade < 8 meses;
- b) Vitelão, Z, quando 8 meses ≤ idade < 12 meses).

Nota: kg C: kg Carça; kg V: kg Vivo; U: Unidade

Fonte: SIMA/Direção Regional de Agricultura e Pescas de cada região.

Na Bolsa de Bovino-Montijo, as cotações, de novilho, de novilha, de vaca e de vitela, não se alteraram.

Bovinos

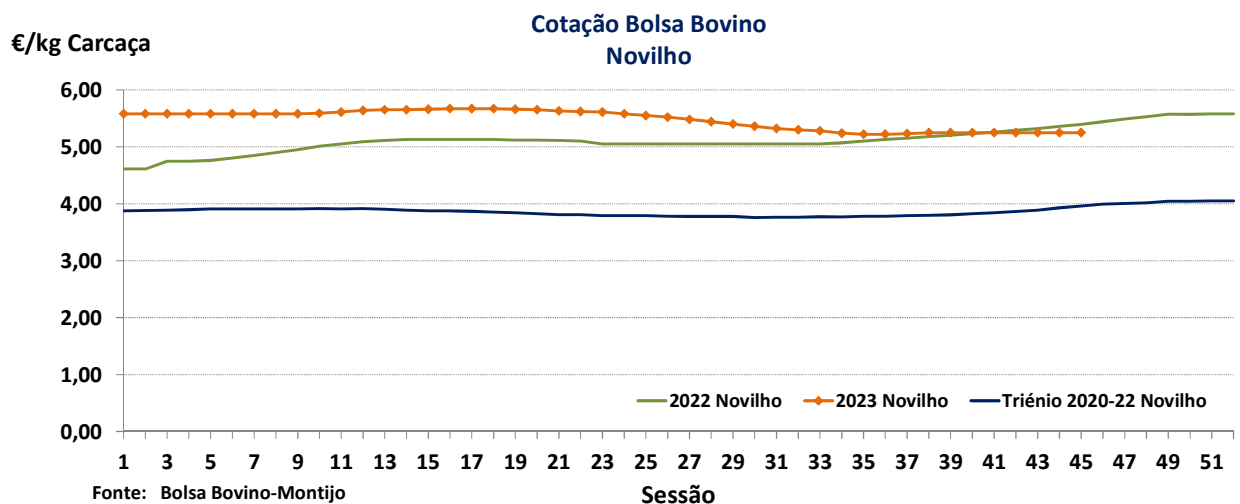
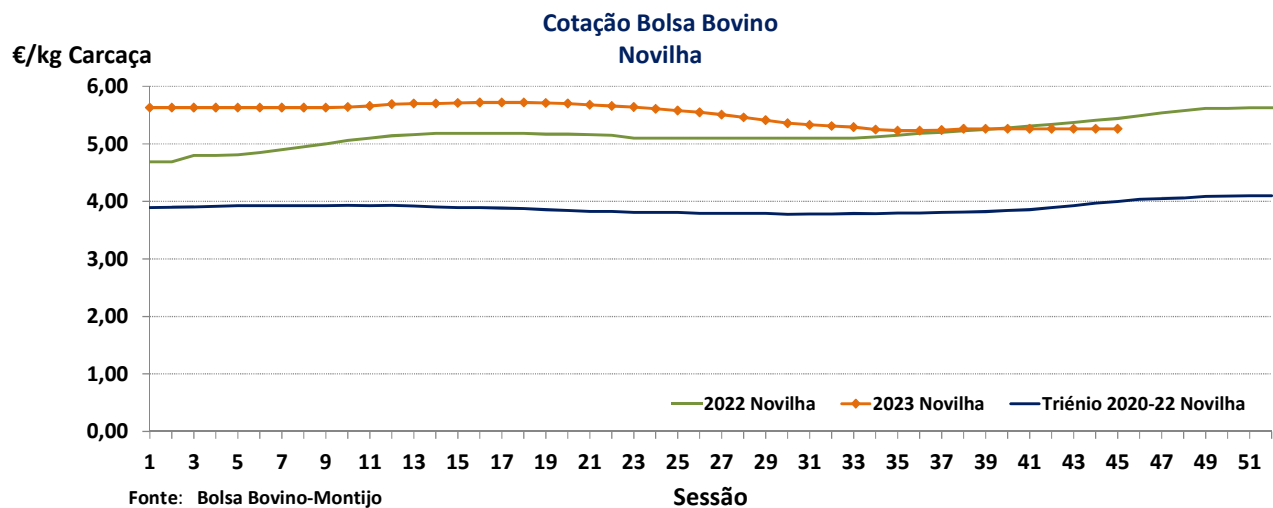
06-11 a 12-11-2023

BOLSA-MONTIJO

CATEGORIA	Cotação €/kg Carçaça (R)		Variação	
	45.ª Sessão	44.ª Sessão	(€)	(%)
	09/11/2023	03/11/2023		
Novilho-A	5,26	5,26	0,00	0,00
Novilha-E	5,25	5,25	0,00	0,00
Vitela-V(*)	6,05	6,05	0,00	0,00
Vaca-D	3,45	3,45	0,00	0,00

(*) Carne de vitelo (macho ou fêmea)

Fonte: Bolsa de Bovino-Montijo



Bovinos

06-11 a 12-11-2023

ÍNDICE DE PREÇO NO PRODUTOR

Portugal

(Base 2015)

PRODUTO	Índice Mensal				Variação relativa a (%)			
	junho	maio	abr	junho	maio	abr	junho	
	2023	2023	2023	2022	2023	2023	2022	
Bovinos adultos	136,73	136,65	137,11	120,88	0,06	-0,28	13,11	
Vítelos	119,88	123,50	125,47	112,04	-2,93	-4,46	7,00	
Bovinos	129,38	131,12	131,77	117,02	-1,33	-1,81	10,56	

Fonte: INE (valores atualizados em 16 de agosto de 2023)

ÍNDICE DE PREÇO NO PRODUTOR

Continente

(Base 2015)

PRODUTO	Índice Mensal				Variação relativa a (%)			
	setembro	agosto	julho	setembro	agosto	julho	setembro	
	2023 (Po)	2023 (Po)	2023 (Po)	2022	2023	2023	2022	
Bovinos	124,43	125,79	127,01	117,97	-1,08	-2,03	5,48	

Po - valor provisório

Fonte: Boletim Mensal de Agricultura e Pescas-INE 15 de outubro de 2023

COTAÇÃO MÉDIA SEMANAL

PRODUTO (12 M ≤ idade < 24 M)	Cotação Média Semanal(*) €/kg Carcaça				Variação relativa à (%)		
	Sem 45	Sem 44	Sem 45	Sem 45	Sem 44	Sem 45	Sem 45
	2023	2023	2022	triénio 2020-2022	2023	2022	triénio 2020-2022
Novilho cruz. Charolês	5,038	5,038	5,038	4,214	0,00	0,00	19,56
Novilho Turina	4,275	4,275	4,213	3,524	0,00	1,48	21,33
Novilha cruz. Charolês	5,183	5,183	5,183	3,835	0,00	0,00	35,14
Novilha Turina	4,313	4,313	4,263	3,282	0,00	1,17	31,41

(*) Continente

Fonte: SIMA/GPP

COTAÇÃO MÉDIA MENSAL

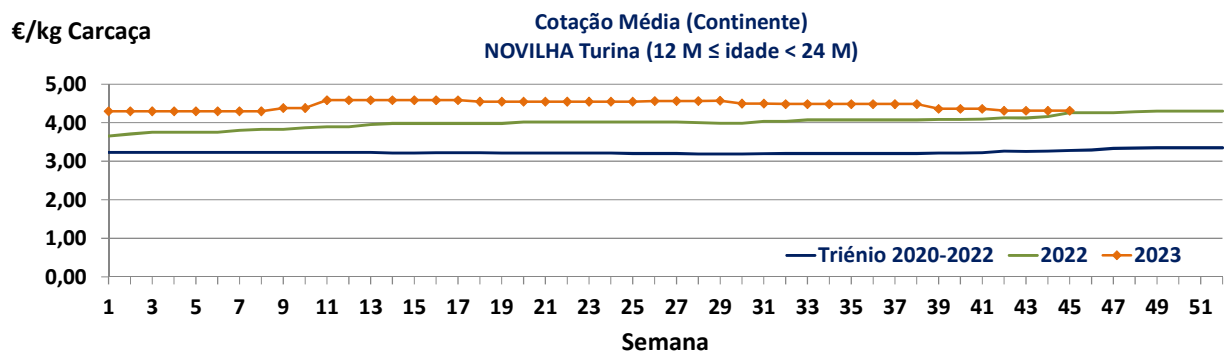
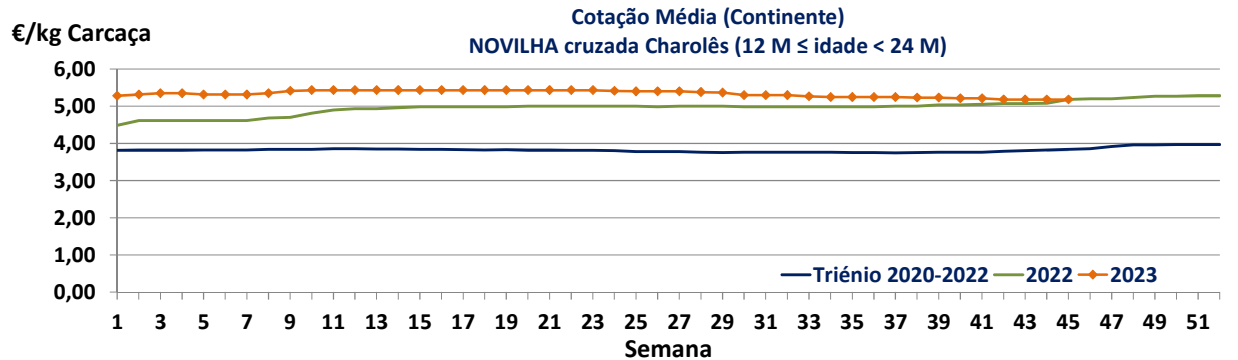
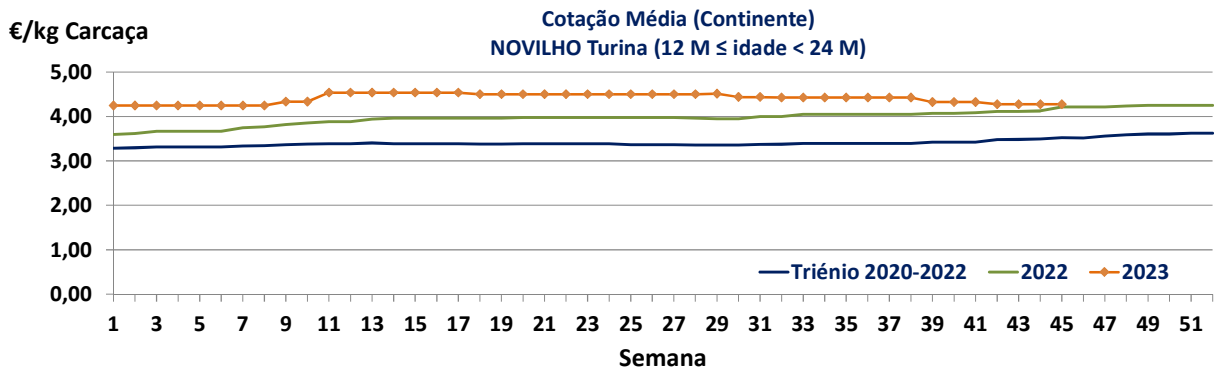
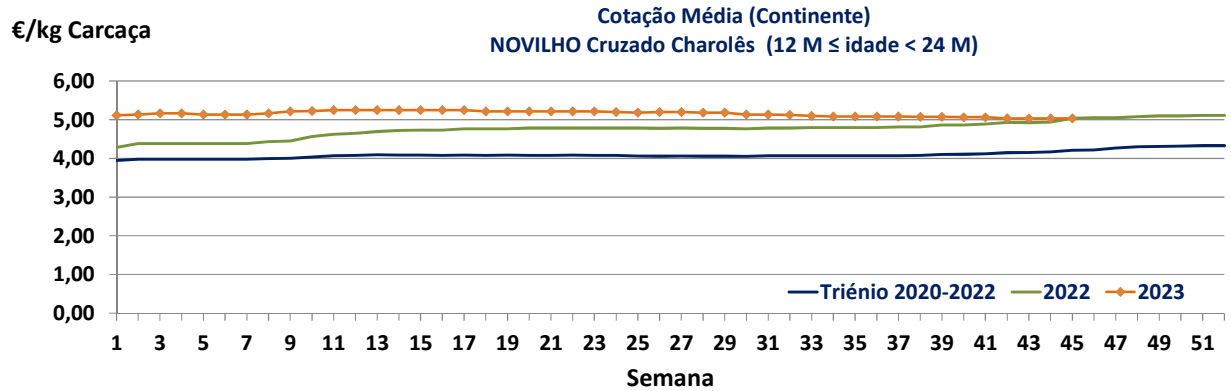
PRODUTO (12 M ≤ idade < 24 M)	Cotação Média Mensal(*) €/kg Carcaça				Variação relativa a (%)		
	outubro	setembro	outubro	outubro	setembro	outubro	outubro
	2023	2023	2022	triénio 2020-2022	2023	2022	triénio 2020-2022
Novilho cruz. Charolês	5,048	5,081	4,900	4,138	-0,66	3,01	21,99
Novilho Turina	4,295	4,400	4,097	3,460	-2,39	4,84	24,13
Novilha cruz. Charolês	5,197	5,242	5,054	3,789	-0,86	2,82	37,15
Novilha Turina	4,333	4,456	4,109	3,245	-2,78	5,43	33,51

(*) Continente

Fonte: SIMA/GPP

Bovinos

06-11 a 12-11-2023



Bovinos

06-11 a 12-11-2023

PREÇO MÉDIO SEMANAL

44.ª Semana-30/10 a 05/11/2023

Categoria(*)	Classe(*)	Preço Médio (**)					Preço Médio (***)	
		€/kg Carcaça					€/100 kg Carcaça	
		Norte	Centro	L. Vale Tejo	Alentejo	Açores	Continente	Portugal
V-Vitela	–	5,32	5,40	4,62	4,35	3,24	495,54	481,50
Z Vitelão	U3	5,15	5,27	5,13	–	3,89	516,52	488,27
	U3	–	5,23	5,25	–	3,80	524,91	483,59
	R2	4,60	5,26	5,01	–	3,66	487,87	438,59
	R3	4,33	5,26	5,12	4,35	3,61	473,99	449,62
	O2	4,02	4,25	4,58	4,35	3,56	431,33	408,79
	O3	4,22	5,20	4,81	4,35	4,02	435,38	431,03
A Novilho	U2	4,90	5,24	5,17	–	4,68	512,21	507,93
	U3	4,33	–	5,21	5,45	4,78	521,11	518,10
	R2	4,74	5,29	5,24	4,50	4,11	509,61	481,46
	R3	4,20	5,20	5,31	4,75	4,41	505,42	492,45
	O2	3,98	4,50	5,68	–	3,82	443,77	420,93
	O3	3,69	5,50	5,68	4,35	4,10	449,46	437,82
B Macho não castrado i >2 anos	R3	3,06	–	–	–	–	305,89	305,89
C Boi	U2	–	–	–	–	–	–	–
	U3	2,20	–	–	–	–	220,00	220,00
	U4	–	–	–	–	–	–	–
	R3	–	–	–	–	–	–	–
	R4	–	–	–	–	–	–	–
	O3	–	–	–	–	–	–	–
	O4	–	–	–	–	–	–	–
D Vaca	R3	2,93	3,97	3,45	–	2,98	321,50	316,48
	R4	4,72	–	–	–	2,89	471,97	436,93
	O2	2,86	3,19	3,00	–	2,80	295,23	291,32
	O3	3,26	–	3,30	3,10	2,82	321,55	310,58
	O4	4,23	–	–	–	2,40	423,22	410,53
	P2	2,31	–	3,15	–	2,63	243,21	255,56
	P3	2,29	–	3,15	–	2,87	229,44	239,76
E Novilha	U2	5,04	5,22	–	–	4,19	511,88	502,86
	U3	4,50	5,20	–	5,46	4,80	509,61	503,04
	R2	4,89	5,37	4,95	5,44	3,93	506,21	495,45
	R3	4,35	5,43	5,24	5,45	3,94	511,73	492,68
	R4	4,20	5,20	–	–	4,02	424,86	420,60
	O2	3,09	3,75	5,20	–	3,57	367,50	365,02
	O3	3,86	–	5,32	–	3,73	438,67	422,29
	O4	–	–	–	–	–	–	–

Nota: Preço à entrada no matadouro, isento de IVA

(*) De acordo com a Grelha Comunitária de Classificação de Carcaças: Anexo IV e N.º II, Parte I do Anexo VII, do Regulamento (EU do Parlamento Europeu) N.º1308/2013 de 17 dezembro de 2013

(**) Regiões: Preço médio ponderado calculado relativamente ao peso

(***) Continente e Portugal: O preço médio resulta da ponderação dos preços médios regionais, sendo que esta ponderação foi calculada com base no abate registado em 2022, atualizada em 01 junho de 2023

Fonte: SIMA/GPP

Bovinos

06-11 a 12-11-2023

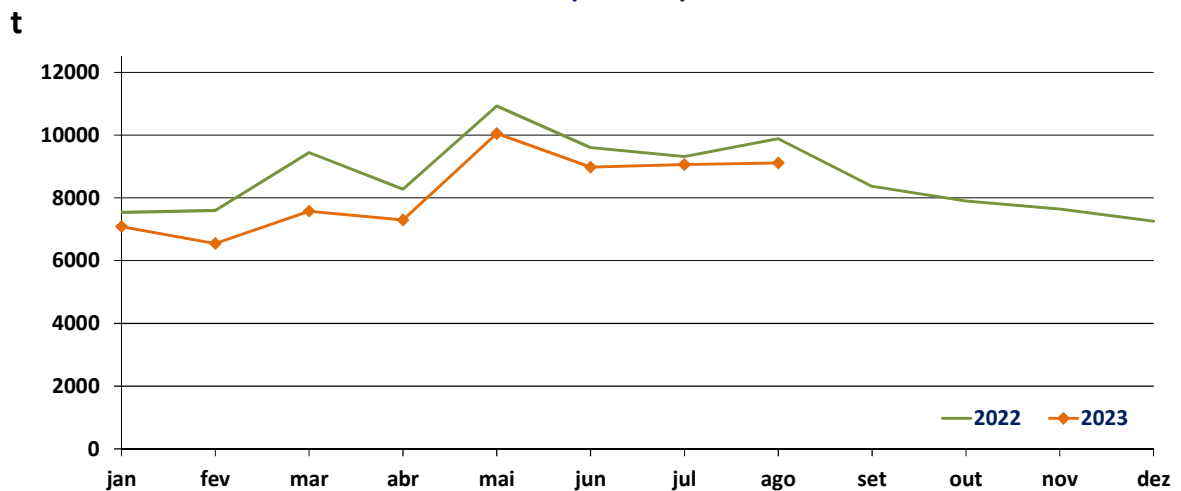
ABATE APROVADO PARA CONSUMO janeiro a agosto

Portugal	Unidades (n.º)		Variação (%)	Massa (t)		Variação (%)
	2023	2022	2023/2022	2023	2022	2023/2022
Animal						
Vitelo - V(*)	29 747	37 383	-20,43	4295,7	5470,0	-21,47
Vitelão - Z(*)	55 903	58 390	-4,26	10 235,5	10 826,5	-5,46
Novilho	71 348	79 563	-10,33	22 702,5	25 461,4	-10,84
Boi	893	988	-9,62	312,3	324,9	-3,88
Vaca	61 211	69 837	-12,35	16 985,7	19 008,3	-10,64
Novilha	46 714	48 081	-2,84	11 173,6	11 491,9	-2,77
TOTAL	265 816	294 242	-9,66	65 705,3	72 583,0	-9,48

(*)macho e fêmea

Fonte: INE (2023: Valores atualizados em 17 de outubro de 2023)

Abate mensal aprovado para consumo



Fonte: INE (2023: Valor mensal atualizado em 17 de outubro de 2023)

Bovinos

06-11 a 12-11-2023

PREÇO MÉDIO SEMANAL- UNIÃO EUROPEIA

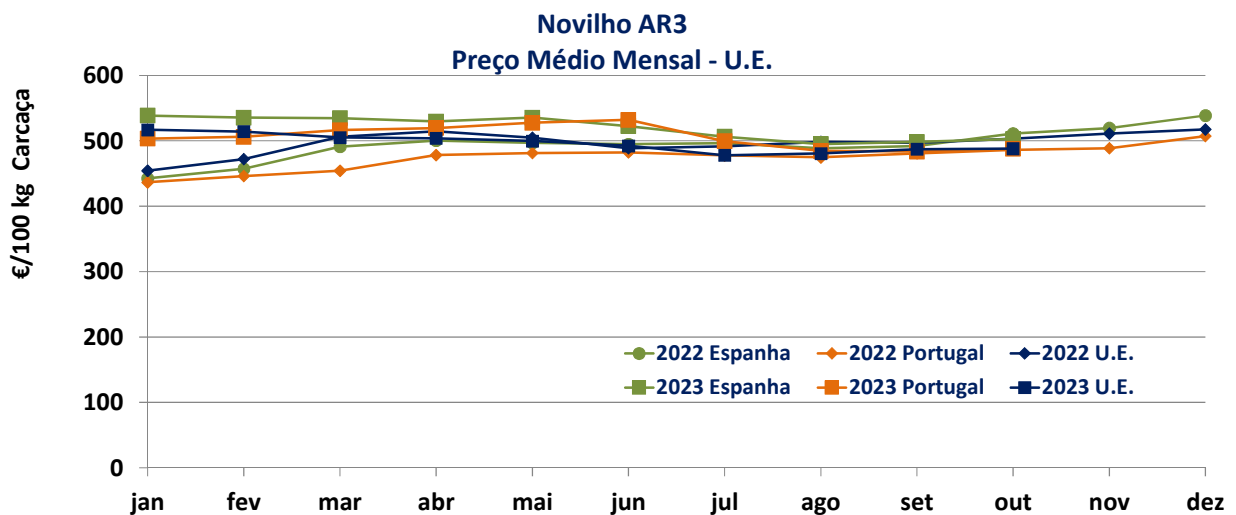
I - NOVILHO AR3

País (Ordenação de origem)	Preço Médio Semanal (€/100 kg Carcaça)		Variação (%) Sem 44/Sem 43
	Semana 44 30/10 a 05/11/2023	Semana 43 23/10 a 29/10/2023	
Bélgica (BE)	407,50	410,50	-0,73
Bulgária (BG)	531,71	531,71	0,00
República Checa (CZ)	451,57	427,58	5,61
Dinamarca (DK)	425,93	422,85	0,73
Alemanha (DE)	478,04	478,06	0,00
Estónia (EE)	c	c	-
Irlanda (IE) (Boi BR3)	458,62	457,68	0,21
Grécia (EL)	433,61	433,61	0,00
Espanha (ES)	500,94	503,57	-0,52
França (FR)	519,00	520,00	-0,19
Croácia (HR)	508,15	509,98	-0,36
Itália (IT)	473,37	526,97	-10,17
Chipre (CY)	n.d.	n.d.	-
Letónia (LV)	302,57	302,57	0,00
Lituânia (LT)	362,53	361,28	0,35
Luxemburgo (LU)	469,32	471,49	-0,46
Hungria (HU)	n.d.	n.d.	-
Malta (MT)	445,67	445,67	0,00
Países Baixos (NL)	316,00	342,00	-7,60
Áustria (AT)	486,08	484,75	0,27
Polónia (PL)	469,15	476,44	-1,53
Portugal (PT)	495,50	485,52	2,06
Roménia (RO)	362,54	380,17	-4,64
Eslovénia (SI)	485,51	489,93	-0,90
Eslováquia (SK)	c	403,84	-
Finlândia (FI)	500,65	494,31	1,28
Suécia (SE)	492,18	493,71	-0,31
U.E.	487,31	488,82	-0,31

c: Confidencial

n.d.: Não disponível

Fonte: Observatório do Mercado de Carne-Carne de Bovino-Estatísticas-Comissão Europeia



Fonte: Observatório do Mercado de Carne-Carne de Bovino-Estatísticas-Comissão Europeia

Bovinos

06-11 a 12-11-2023

II - OUTROS BOVINOS-VIVOS
A. VITELo MACHO DE RECRIA-VIVO
(8 dias a 4 semanas)

A.1 VITELo MACHO TIPO LEITEIRO-VIVO

País (Ordenação de origem)	Preço Médio Semanal (€/Cabeça)		Variação (%) Sem 44/Sem 43
	Semana 44 30/10 a 05/11/2023	Semana 43 23/10 a 29/10/2023	
Bélgica (BE)	60,17	60,17	0,00
Dinamarca (DK)	100,49	100,49	0,00
Alemanha (DE)	97,19	102,18	-4,88
Irlanda (IE)	103,88	99,43	4,48
Espanha (ES)	101,60	101,60	0,00
França (FR)	55,81	53,46	4,40
Itália (IT)	125,95	126,36	-0,32
Países Baixos (NL)	76,00	80,00	-5,00
Áustria (AT)	153,24	100,94	51,81
Polónia (PL)	185,65	185,08	0,31
Roménia (RO)	49,67	49,67	0,00
U.E.	99,58	98,54	1,05

Fonte: Observatório do Mercado de Carne-Carne de Bovino-Estatísticas-Comissão Europeia

A.2. VITELo MACHO PARA CARNE-VIVO

País (Ordenação de origem)	Preço Médio Semanal (€/Cabeça)		Variação (%) Sem 44/Sem 43
	Semana 44 30/10 a 05/11/2023	Semana 43 23/10 a 29/10/2023	
Bélgica (BE)	360,56	360,56	0,00
Dinamarca (DK)	164,60	164,60	0,00
Alemanha (DE)	194,30	198,00	-1,87
Irlanda (IE)	223,70	203,57	9,89
Espanha (ES)	231,78	231,78	0,00
França (FR)	219,79	219,40	0,18
Itália (IT)	250,38	250,44	-0,02
Países Baixos (NL)	169,00	175,00	-3,43
Áustria (AT)	323,07	298,78	8,13
Polónia (PL)	277,41	276,56	0,31
Roménia (RO)	393,98	394,00	0,00
U.E.	237,06	235,36	0,72

Fonte: Observatório do Mercado de Carne-Carne de Bovino-Estatísticas-Comissão Europeia

B. BOVINO PARA CARNE-VIVO
B.1. VITELo-VIVO (macho e fêmea)

(6 meses ≤ idade < 12 meses)

País (Ordenação de origem)	Preço Médio Semanal (€/kg Vivo)		Variação (%) Sem 44/Sem 43
	Semana 44 30/10 a 05/11/2023	Semana 43 23/10 a 29/10/2023	
Bélgica (BE)	4,63	4,63	0,00
Irlanda (IE)	2,63	2,66	-1,13
Espanha (ES)	3,17	3,17	0,00
França (FR)	3,36	3,35	0,30
Itália (IT)	3,48	3,47	0,29
Áustria (AT)	2,67	2,55	4,71
Portugal (PT)	2,67	2,60	2,69
Suécia (SE)	2,53	2,54	-0,34
U.E.	3,17	3,16	0,27

Fonte: Observatório do Mercado de Carne-Carne de Bovino-Estatísticas-Comissão Europeia

Bovinos

06-11 a 12-11-2023

B. BOVINO PARA CARNE-VIVO
B.2. NOVILHO-VIVO
(12 meses ≤ idade < 24 meses)

País (Ordenação de origem)	Preço Médio Semanal (€/kg Vivo)		Variação (%) Sem 44/Sem 43
	Semana 44 30/10 a 05/11/2023	Semana 43 23/10 a 29/10/2023	
Bélgica (BE)	4,43	4,43	0,00
Alemanha (DE)	4,87	4,74	2,74
Irlanda (IE)	2,21	2,25	-1,78
França (FR)	3,20	3,20	0,00
Itália (IT)	3,70	3,70	0,00
Áustria (AT)	2,62	2,47	6,07
Portugal (PT)	2,72	2,75	-1,09
Suécia (SE)	2,47	2,31	7,30
U.E.	3,44	3,40	1,06

Fonte: Observatório do Mercado de Carne-Carne de Bovino-Estatísticas-Comissão Europeia

B.3. NOVILHA-VIVA
(12 meses ≤ idade < 24 meses)

País (Ordenação de origem)	Preço Médio Semanal (€/kg Vivo)		Variação (%) Sem 44/Sem 43
	Semana 44 30/10 a 05/11/2023	Semana 43 23/10 a 29/10/2023	
Bélgica (BE)	3,13	3,13	0,00
Alemanha (DE)	2,57	2,58	-0,39
Irlanda (IE)	2,22	2,22	0,00
França (FR)	3,18	3,18	0,00
Itália (IT)	2,98	2,97	0,34
Áustria (AT)	2,36	2,23	5,83
Portugal (PT)	2,24	2,18	2,75
Suécia (SE)	2,15	2,25	-4,68
U.E.	2,78	2,77	0,07

Fonte: Observatório do Mercado de Carne-Carne de Bovino-Estatísticas-Comissão Europeia

C. VITEL0- (macho e fêmea)
(Abatido idade < 8 meses)

País (Ordenação de origem)	Preço Médio Semanal (€/100 kg)		Variação (%) Sem 44/Sem 43
	Semana 44 30/10 a 05/11/2023	Semana 43 23/10 a 29/10/2023	
Bélgica (BE)	688,50	688,50	0,00
Alemanha (DE)	540,00	548,00	-1,46
França (FR)	685,50	673,00	1,86
Itália (IT)	552,62	559,75	-1,27
Países Baixos (NL)	563,95	563,95	0,00
Portugal (PT)	481,42	482,55	-0,23
Eslovénia (SI)	448,61	435,25	3,07
U.E.	603,58	601,72	0,31

Fonte: Observatório do Mercado de Carne-Carne de Bovino-Estatísticas-Comissão Europeia

Bovinos

06-11 a 12-11-2023

COMÉRCIO INTERNACIONAL
PORTUGAL-MUNDO

n.º

PRODUTO	Importação (n.º)		Variação 2023/2022 (%)	Exportação (n.º)		Variação 2023/2022 (%)
	jan a ago			jan a ago		
	2023	2022		2023	2022	
Espécies domésticas, reprodutores de raça pura (vivas)	614	60	923,33	1359	1568	-13,33
Espécies domésticas, não reprodutores de raça pura (vivas)	207	329	-37,08	84 356	117 879	-28,44
Outros Animais (vivos)	978	1 840	-46,85	984	998	-1,40
TOTAL: Animais vivos	1799	2229	-19,29	86 699	120 445	-28,02

2023-Valores preliminares atualizados em 9 de novembro de 2023

Fonte: Comércio Internacional-INE

Massa

PRODUTO	Importação (t)		Variação 2022/2021 (%)	Exportação (t)		Variação 2023/2022 (%)
	jan a ago			jan a ago		
	2023	2022		2023	2022	
Espécies domésticas, reprodutores de raça pura (vivas)	123,6	25,1	392,26	783,6	886,2	-11,58
Espécies domésticas, não reprodutores de raça pura (vivas)	79,9	129,2	-38,17	27 784,2	38 707,1	-28,22
Outros Animais (vivos)	528,5	949,2	-44,32	289,1	368,0	-21,43
SubTotal: Animais vivos	732,0	1103,5	-33,67	28 856,8	39 961,3	-27,79
Carnes frescas ou refrigeradas	80 239,8	76 052,7	5,51	11 512,8	12 686,1	-9,25
Carnes congeladas	16 648,9	14 814,8	12,38	1504,3	1678,1	-10,36
Miudezas frescas ou refrigeradas	868,2	663,5	30,86	166,4	77,2	115,53
Miudezas congeladas	927,1	1100,2	-15,73	454,3	772,3	-41,18
Carnes salgadas/secas/fumadas	69,0	39,6	74,40	31,4	17,0	84,27
Sub Total: Carnes	98 753,1	92 670,8	6,56	13 669,1	15 230,7	-10,25
TOTAL: Animais vivos+Carnes	99 485,0	93 774,3	6,09	42 526,0	55 192,1	-22,95

2023-Valores preliminares atualizados em 9 de novembro de 2023

Fonte: Comércio Internacional-INE

Valor

PRODUTO	Importação (1000 €)		Variação 2022/2021 (%)	Exportação (1000 €)		Variação 2023/2022 (%)
	jan a ago			jan a ago		
	2023	2022		2023	2022	
Espécies domésticas, reprodutores de raça pura (vivas)	479,0	129,0	271,16	1622,1	1543,0	5,12
Espécies domésticas, não reprodutores de raça pura (vivas)	270,3	446,3	-39,44	96 868,3	124 132,1	-21,96
Outros Animais (vivos)	2002,1	3242,4	-38,25	914,7	1112,5	-17,78
SubTotal: Animais vivos	2751,3	3817,8	-27,93	99 405,0	126 787,7	-21,60
Carnes frescas ou refrigeradas	503 951,8	472 756,2	6,60	55 303,9	60 172,6	-8,09
Carnes congeladas	107 325,8	102 506,5	4,70	9444,9	9050,1	4,36
Miudezas frescas ou refrigeradas	3558,2	2620,4	35,79	256,6	153,7	66,96
Miudezas congeladas	2377,9	2750,3	-13,54	678,1	1149,7	-41,02
Carnes salgadas/secas/fumadas	663,8	391,3	69,64	810,6	447,0	81,33
Sub Total: Carnes	617 877,5	581 024,7	6,34	66 494,1	70 973,1	-6,31
TOTAL: Animais vivos+Carnes	620 628,9	584 842,5	6,12	165 899,1	197 760,8	-16,11

2023-Valores preliminares atualizados em 9 de novembro de 2023

Fonte: Comércio Internacional-INE

Para consulta de preços de produtos consultar
www.gpp.pt/regsim/consulta/
 O SIMA no facebook <http://www.facebook.com/SIMA>

O SIMA disponibiliza informação essencial para os empresários agrícolas e outros agentes tomarem as melhores decisões
 O conhecimento do mercado é a chave do sucesso!

Coordenação Central
 Divisão de Estatística
 Direção de Serviços de Estatística
 Gabinete de Planeamento, Políticas e Administração Geral
 Praça do Comércio, 1149-010 Lisboa
 tel: 213 234 600

SIMA-SISTEMA DE INFORMAÇÃO DE MERCADOS AGRÍCOLAS
sima@gpp.pt