

Newsletter - Azeite e Azeitona

SEMANA 47

21 a 26-11-2023

DESTAQUE SEMANAL - AZEITONA DE MESA

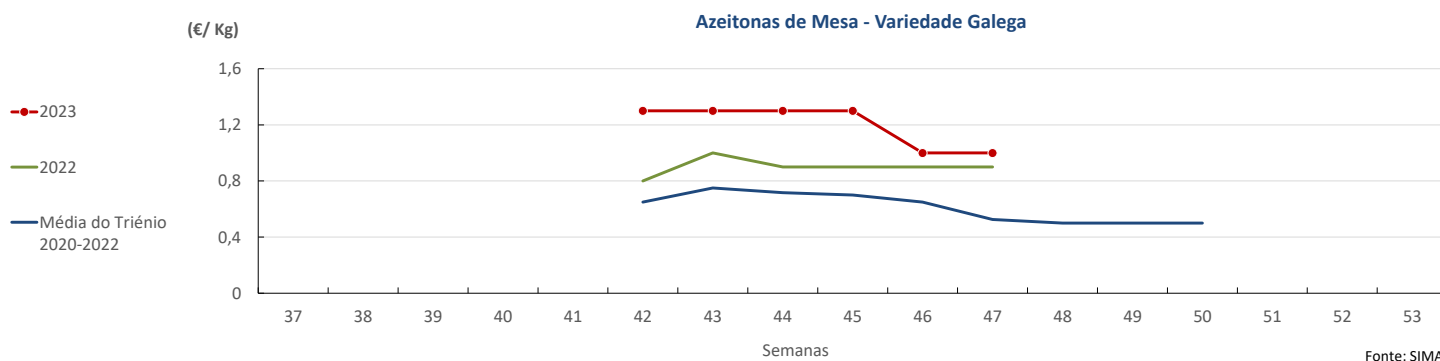
Terminou a campanha de comercialização 2023/2024 de azeitona de mesa no mercado do Algarve e prosseguiu em Castelo Branco, onde a oferta é abundante para uma procura de média a alta. Mantiveram-se as cotações, em relação à semana anterior e a qualidade do produto caracteriza-se como média.

COTAÇÕES MÉDIAS NACIONAIS - SEMANAIS

PRODUTO	Unidade de Comercialização	MÉDIA DA SEMANA	VARIACÃO PERCENTUAL		
			Semana Anterior	Semana Homóloga do ano anterior	Semana Homóloga do Triénio 2020-2022
Azeitona de Mesa - Galega	€ / Kg	1,00	0,0%	11,1%	90,5%

Fonte: SIMA

Gráficos de cotações mais frequentes do Sector do Azeitona de Mesa



DESTAQUE SEMANAL - AZEITONA PARA AZEITE

Início da campanha de comercialização da azeitona para azeite na área de mercado Trás-os-Montes e continuação nas áreas de mercado Alentejo Sul, Central e Norte. O mercado de Trás-os-Montes apresentou uma procura e uma oferta menores do que na área de comercialização do Alentejo, mas com escoamento do produto significativas. O produto apresenta um calibre médio e é classificado como bom a excelente em relação à sua qualidade.

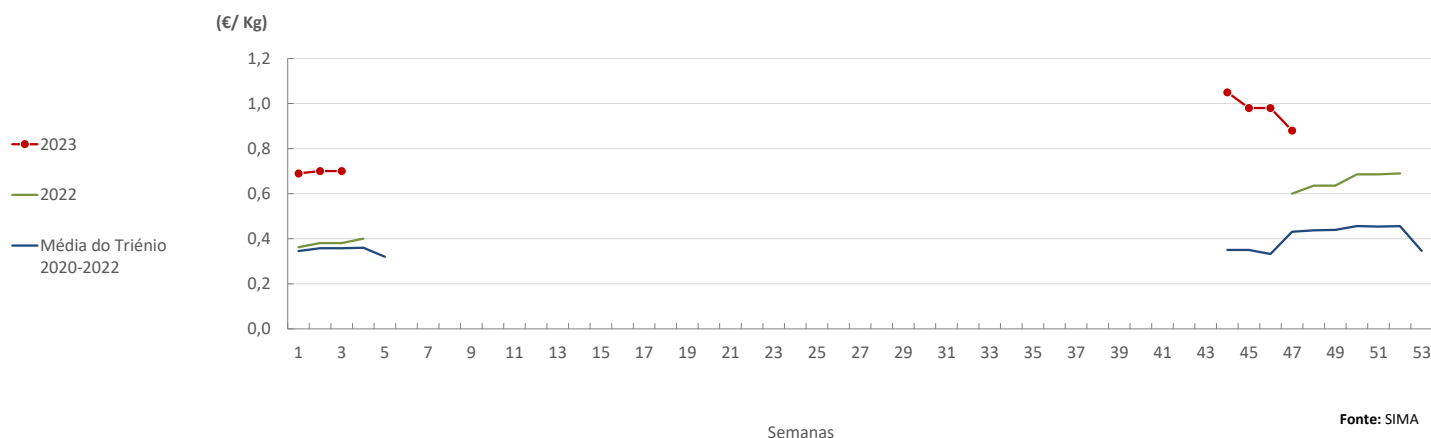
COTAÇÕES MÉDIAS NACIONAIS - SEMANAIS

PRODUTO	Unidade de Comercialização	MÉDIA DA SEMANA	VARIÇÃO PERCENTUAL		
			Semana Anterior	Semana Homóloga do ano anterior	Semana Homóloga do Triénio 2020-2022
Azeitona para Azeite	€/ Kg	0,88	-10,2%	46,7%	104,3%

Fonte: SIMA

Gráfico de cotações mais frequentes do Sector do Azeitona para Azeite

Azeitonas para Azeite



Fonte: SIMA

COMÉRCIO INTERNACIONAL - janeiro a setembro (PORTUGAL - MUNDO)

Comparando o período de janeiro a setembro de 2023 com o mesmo período do ano anterior, verifica-se que o saldo comercial português diminuiu (27%), no entanto Portugal continua a apresentar superavit neste sector (cerca de 244 milhões de euros). De acordo com os últimos dados divulgados pelo INE sobre o comércio internacional, este em volume diminuiu cerca de 40 mil toneladas comparando os dois períodos.

Peso (t)	Importação			Exportação		
	2022	2023	Variação (%)	2022	2023	Variação (%)
Produtos						
Azeite virgem extra	54 797	48 536	-11%	125 258	79 857	-36%
Azeite virgem	10 138	5 030	-50%	3 307	3 240	-2%
Azeite virgem lampante	4 808	2 680	-44%	15 871	7 359	-54%
Azeite não virgem	22 516	16 344	-27%	25 922	19 410	-25%
Total de Azeite	92 258	72 591	-21%	170 358	109 866	-36%

Fonte: INE (dados preliminares de 2023).

Nota: NC8 - Azeite Virgem Extra (150920), Azeite Virgem (150930), Azeite Virgem Lampante (150940), Azeite não virgem (150990) e Azeite total (1509).

	2022	2023	Variação	
	(t)	(t)	(t)	(%)
Saldo Comercial (Exportações - Importações)	78 100	37 275	-40 825	-52%

Valor (1 000€)	Importação			Exportação		
	2022	2023	Variação (%)	2022	2023	Variação (%)
Produtos						
Azeite virgem extra	181 583	245 358	35,1%	478 885	456 946	-4,6%
Azeite virgem	33 002	25 371	-23,1%	11 289	15 730	39,3%
Azeite virgem lampante	14 238	14 881	4,5%	45 584	30 753	-32,5%
Azeite não virgem	67 412	72 867	8,1%	95 594	98 994	3,6%
Total de Azeite	296 235	358 477	21,0%	631 352	602 423	-4,6%

	2022	2023	Variação	
	(1 000€)	(1 000€)	(1 000€)	(%)
Saldo Comercial (Exportações - Importações)	335 117	243 946	-91 171	-27%

Fonte: INE (dados preliminares de 2023).

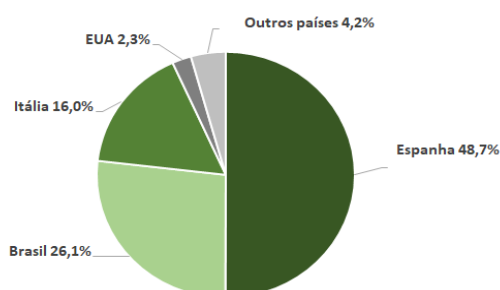
Os principais países com que Portugal comercializa azeite são os seguintes:

Principais destinos	2021	2022
	(216 265 t)	(239 409 t)
Espanha	97 883	116 644
Brasil	57 582	62 405
Itália	40 470	38 257
EUA	3 977	5 582
França	3 829	4 239
Polónia	2 378	2 117
Outros países	10 146	10 165

Principais origens	2021	2022
	(134 202 t)	(123 810 t)
Espanha	132 884	122 536
Polónia	492	687
Itália	278	317
Outros países	548	270

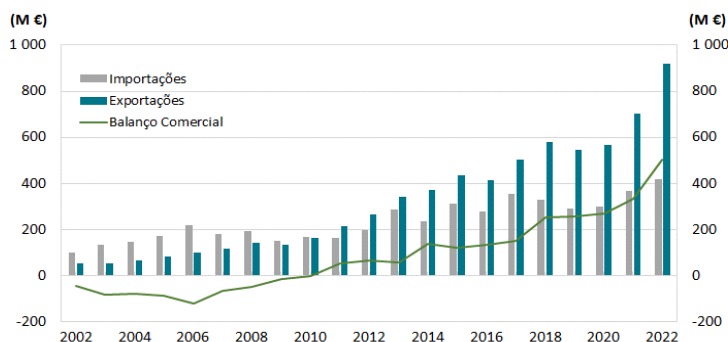
Fonte: GPP a partir de INE (dados preliminares de 2022).

Principais Destinos de Azeite em 2022
(Total: 239 409 t)



Fonte: GPP a partir de INE (dados preliminares de 2022).

Evolução da balança comercial do sector do Azeite



Fonte: GPP a partir de INE (dados preliminares de 2022).

Azeitona de Mesa

21 a 26-11-2023

COMÉRCIO INTERNACIONAL - janeiro a setembro
(PORTUGAL - MUNDO)

De acordo com os dados divulgados pelo INE, comparando o período de janeiro a setembro 2023 com o período homólogo do ano anterior, verifica-se que o saldo comercial português continua a apresentar superavit neste sector (cerca de 7 milhões de euros), embora inferior em 21%. Em termos de quantidades transacionadas, comparando os dois períodos o saldo comercial diminuiu 25%.

Peso (t)	Importação			Exportação		
	2022	2023	Variação (%)	2022	2023	Variação (%)
Produtos						
Azeitonas, frescas ou refrigeradas	2 147	2 977	39%	13 179	12 859	-2%
Azeitonas congeladas	19	40	105%	558	663	19%
Azeitonas preparadas ou conservadas (em vinagre ou em ácido acético)	3 569	4 541	27%	223	195	-13%
Azeitonas preparadas ou conservadas (exceto em vinagre ou em ácido acético)	13 926	14 763	6%	18 379	18 091	-2%
Total	19 662	22 321	14%	32 339	31 807	-2%

Fonte: INE (dados preliminares de 2023).

	2022	2023	Variação	
	(t)	(t)	(t)	(%)
Saldo Comercial (Exportações - Importações)	12 677	9 486	-3 191	-25%

Valor (1 000 €)	Importação			Exportação		
	2022	2023	Variação (%)	2022	2023	Variação (%)
Produtos						
Azeitonas, frescas ou refrigeradas	1 976	3 133	59%	8 828	11 565	31%
Azeitonas congeladas	41	96	134%	951	1 186	25%
Azeitonas preparadas ou conservadas (em vinagre ou em ácido acético)	4 419	7 322	66%	520	492	-5%
Azeitonas preparadas ou conservadas (exceto em vinagre ou em ácido acético)	18 873	23 985	27%	24 111	28 479	18%
Total	25 309	34 537	36%	34 410	41 722	21%

Fonte: INE (dados preliminares de 2023).

	2022	2023	Variação	
	(1 000€)	(1 000€)	(1 000€)	(%)
Saldo Comercial (Exportações - Importações)	9 101	7 185	-1 915	-21%

Fonte: GPP a partir de INE.

Nota: NC8 - Azeitonas frescas (07099210), Azeitonas congeladas (07108010), Azeitonas conservadas em vinagre ou em ácido acético (20019065) e Azeitonas conservadas (exceto em vinagre ou em ácido acético) (20057000)

O conhecimento do mercado é a chave do sucesso!

O SIMA disponibiliza informação essencial para os empresários agrícolas e outros agentes tomarem as melhores decisões
Para consulta de preços de produtos agrícolas consultar o site: regsima.gpp.pt/regsima/consulta/

Coordenação Central
Gabinete de Planeamento, Políticas e Administração Geral
Direção de Serviços de Estatística
Divisão de Estatística

tel: 213 234 600

SISTEMA DE INFORMAÇÃO DE MERCADOS AGRÍCOLAS

 e-mail: sima@gpp.pt