

Newsletter - Azeite e Azeitona

SEMANA 45

06 a 12-11-2023

DESTAQUE SEMANAL - AZEITONA DE MESA

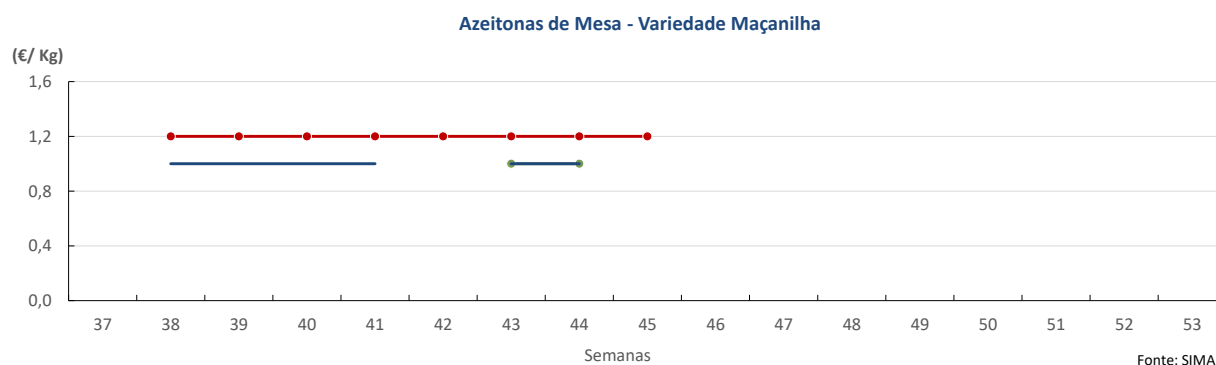
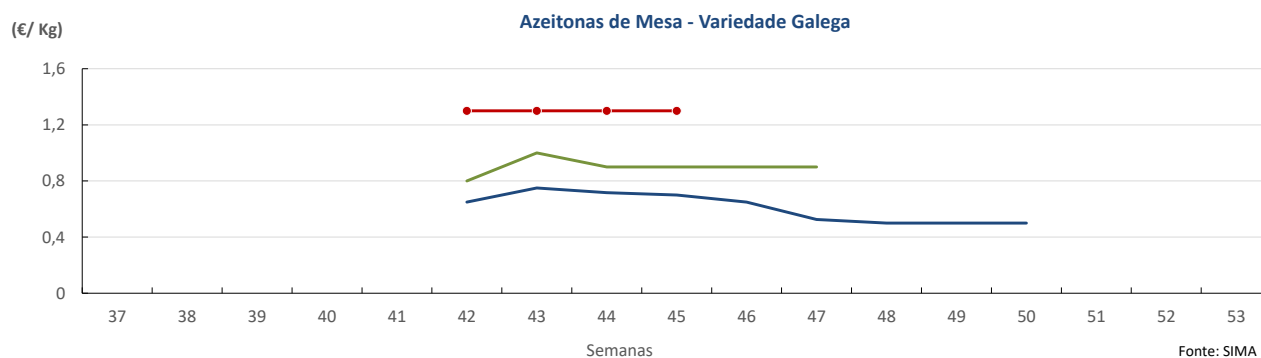
Prosseguiu a campanha de comercialização 2023/2024 de azeitona de mesa nos mercados do Algarve e Castelo Branco e a qualidade do produto caracteriza-se como média em ambos os mercados. A oferta apresenta-se de baixa a média para uma procura de média a alta no mercado de Castelo Branco enquanto no mercado do Algarve a procura apresentou-se de baixa a média.

COTAÇÕES MÉDIAS NACIONAIS - SEMANAIS

PRODUTO	Unidade de Comercialização	MÉDIA DA SEMANA	VARIÇÃO PERCENTUAL		
			Semana Anterior	Semana Homóloga do ano anterior	Semana Homóloga do Triénio 2020-2022
Azeitona de Mesa - Galega	€ / Kg	1,30	0,0%	44,4%	85,7%
Azeitona de Mesa - Maçanilha	€ / Kg	1,20	0,0%		

Fonte: SIMA

Gráficos de cotações mais frequentes do Sector do Azeitona de Mesa



Azeitona para Azeite

30-10 a 05-11-2023

DESTAQUE SEMANAL - AZEITONA PARA AZEITE

Iniciou a campanha de comercialização da azeitona para azeite nas áreas de mercado Alentejo Sul e Alentejo Norte e prosseguiu no mercado Alentejo Central. A oferta apresentou-se de média a alta para uma procura alta e o produto é classificado como bom a excelente em relação à qualidade.

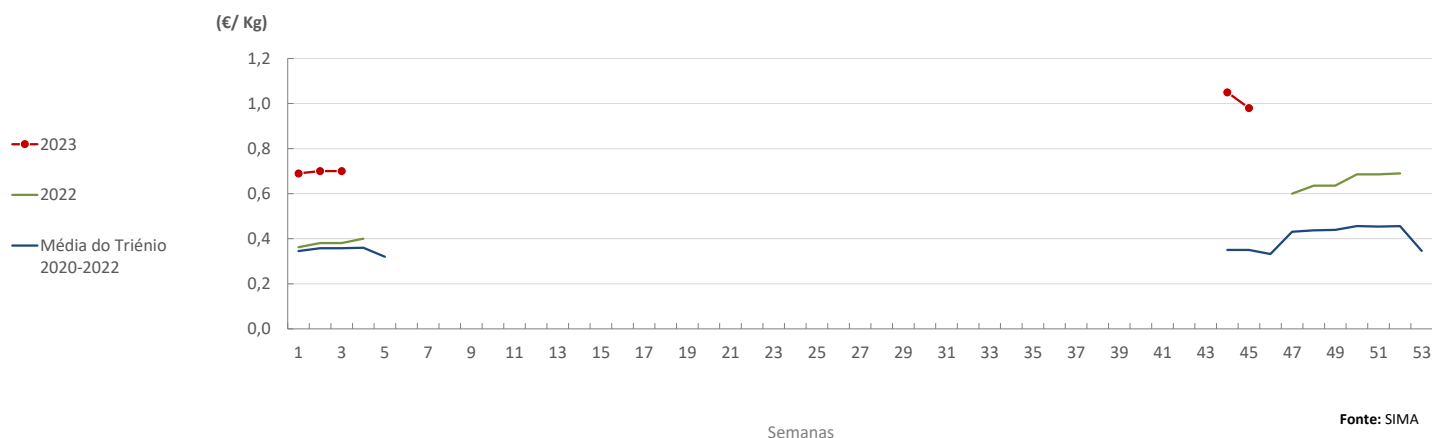
COTAÇÕES MÉDIAS NACIONAIS - SEMANAIS

PRODUTO	Unidade de Comercialização	MÉDIA DA SEMANA	VARIÇÃO PERCENTUAL		
			Semana Anterior	Semana Homóloga do ano anterior	Semana Homóloga do Triénio 2020-2022
Azeitona para Azeite	€/ Kg	0,98	-6,7%		180,0%

Fonte: SIMA

Gráfico de cotações mais frequentes do Sector do Azeitona para Azeite

Azeitonas para Azeite



Fonte: SIMA

COMÉRCIO INTERNACIONAL - janeiro a setembro (PORTUGAL - MUNDO)

Comparando o período de janeiro a setembro de 2023 com o mesmo período do ano anterior, verifica-se que o saldo comercial português diminuiu (27%), no entanto Portugal continua a apresentar superavit neste sector (cerca de 244 milhões de euros). De acordo com os últimos dados divulgados pelo INE sobre o comércio internacional, este em volume diminuiu cerca de 40 mil toneladas comparando os dois períodos.

Peso (t)	Importação			Exportação		
	2022	2023	Variação (%)	2022	2023	Variação (%)
Produtos						
Azeite virgem extra	54 797	48 536	-11%	125 258	79 857	-36%
Azeite virgem	10 138	5 030	-50%	3 307	3 240	-2%
Azeite virgem lampante	4 808	2 680	-44%	15 871	7 359	-54%
Azeite não virgem	22 516	16 344	-27%	25 922	19 410	-25%
Total de Azeite	92 258	72 591	-21%	170 358	109 866	-36%

Fonte: INE (dados preliminares de 2023).

Nota: NC8 - Azeite Virgem Extra (150920), Azeite Virgem (150930), Azeite Virgem Lampante (150940), Azeite não virgem (150990) e Azeite total (1509).

	2022	2023	Variação	
	(t)	(t)	(t)	(%)
Saldo Comercial (Exportações - Importações)	78 100	37 275	-40 825	-52%

Valor (1 000€)	Importação			Exportação		
	2022	2023	Variação (%)	2022	2023	Variação (%)
Produtos						
Azeite virgem extra	181 583	245 358	35,1%	478 885	456 946	-4,6%
Azeite virgem	33 002	25 371	-23,1%	11 289	15 730	39,3%
Azeite virgem lampante	14 238	14 881	4,5%	45 584	30 753	-32,5%
Azeite não virgem	67 412	72 867	8,1%	95 594	98 994	3,6%
Total de Azeite	296 235	358 477	21,0%	631 352	602 423	-4,6%

	2022	2023	Variação	
	(1 000€)	(1 000€)	(1 000€)	(%)
Saldo Comercial (Exportações - Importações)	335 117	243 946	-91 171	-27%

Fonte: INE (dados preliminares de 2023).

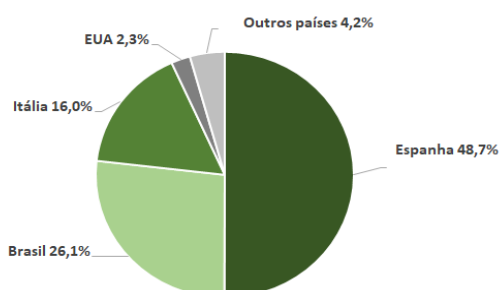
Os principais países com que Portugal comercializa azeite são os seguintes:

Principais destinos ↗	2021	2022
	(216 265 t)	(239 409 t)
Espanha	97 883	116 644
Brasil	57 582	62 405
Itália	40 470	38 257
EUA	3 977	5 582
França	3 829	4 239
Polónia	2 378	2 117
Outros países	10 146	10 165

Principais origens ↘	2021	2022
	(134 202 t)	(123 810 t)
Espanha	132 884	122 536
Polónia	492	687
Itália	278	317
Outros países	548	270

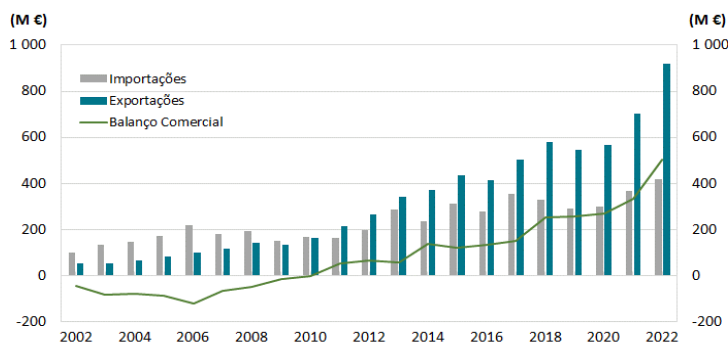
Fonte: GPP a partir de INE (dados preliminares de 2022).

Principais Destinos de Azeite em 2022
(Total: 239 409 t)



Fonte: GPP a partir de INE (dados preliminares de 2022).

Evolução da balança comercial do sector do Azeite



Fonte: GPP a partir de INE (dados preliminares de 2022).

Azeitona de Mesa

06 a 12-11-2023

**COMÉRCIO INTERNACIONAL - janeiro a setembro
(PORTUGAL - MUNDO)**

De acordo com os dados divulgados pelo INE, comparando o período de janeiro a setembro 2023 com o período homólogo do ano anterior, verifica-se que o saldo comercial português continua a apresentar superavit neste sector (cerca de 7 milhões de euros), embora inferior em 21%. Em termos de quantidades transacionadas, comparando os dois períodos o saldo comercial diminuiu 25%.

Peso (t)	Importação			Exportação		
	2022	2023	Variação (%)	2022	2023	Variação (%)
Produtos						
Azeitonas, frescas ou refrigeradas	2 147	2 977	39%	13 179	12 859	-2%
Azeitonas congeladas	19	40	105%	558	663	19%
Azeitonas preparadas ou conservadas (em vinagre ou em ácido acético)	3 569	4 541	27%	223	195	-13%
Azeitonas preparadas ou conservadas (exceto em vinagre ou em ácido acético)	13 926	14 763	6%	18 379	18 091	-2%
Total	19 662	22 321	14%	32 339	31 807	-2%

Fonte: INE (dados preliminares de 2023).

	2022	2023	Variação	
	(t)	(t)	(t)	(%)
Saldo Comercial (Exportações - Importações)	12 677	9 486	-3 191	-25%

Valor (1 000 €)	Importação			Exportação		
	2022	2023	Variação (%)	2022	2023	Variação (%)
Produtos						
Azeitonas, frescas ou refrigeradas	1 976	3 133	59%	8 828	11 565	31%
Azeitonas congeladas	41	96	134%	951	1 186	25%
Azeitonas preparadas ou conservadas (em vinagre ou em ácido acético)	4 419	7 322	66%	520	492	-5%
Azeitonas preparadas ou conservadas (exceto em vinagre ou em ácido acético)	18 873	23 985	27%	24 111	28 479	18%
Total	25 309	34 537	36%	34 410	41 722	21%

Fonte: INE (dados preliminares de 2023).

	2022	2023	Variação	
	(1 000€)	(1 000€)	(1 000€)	(%)
Saldo Comercial (Exportações - Importações)	9 101	7 185	-1 915	-21%

Fonte: GPP a partir de INE.

Nota: NC8 - Azeitonas frescas (07099210), Azeitonas congeladas (07108010), Azeitonas conservadas em vinagre ou em ácido acético (20019065) e Azeitonas conservadas (exceto em vinagre ou em ácido acético) (20057000)

O conhecimento do mercado é a chave do sucesso!



O SIMA disponibiliza informação essencial para os empresários agrícolas e outros agentes tomarem as melhores decisões

Para consulta de preços de produtos agrícolas consultar o site: regsima.gpp.pt/regsima/consulta/

Coordenação Central

Gabinete de Planeamento, Políticas e Administração Geral

Direção de Serviços de Estatística

Divisão de Estatística

tel: 213 234 600

SISTEMA DE INFORMAÇÃO DE MERCADOS AGRÍCOLAS

e-mail: sima@gpp.pt