

Newsletter - Azeite e Azeitona

SEMANA 44

30-10 a 05-11-2023

DESTAQUE SEMANAL - AZEITONA DE MESA

Terminou a campanha de comercialização 2023/2024 de azeitona de mesa nos mercados de Elvas e Moura e prosseguiu nos mercados do Algarve e Castelo Branco. Na região do Alentejo, o produto apresentou uma boa qualidade enquanto nos restantes mercados a qualidade caracteriza-se como média.

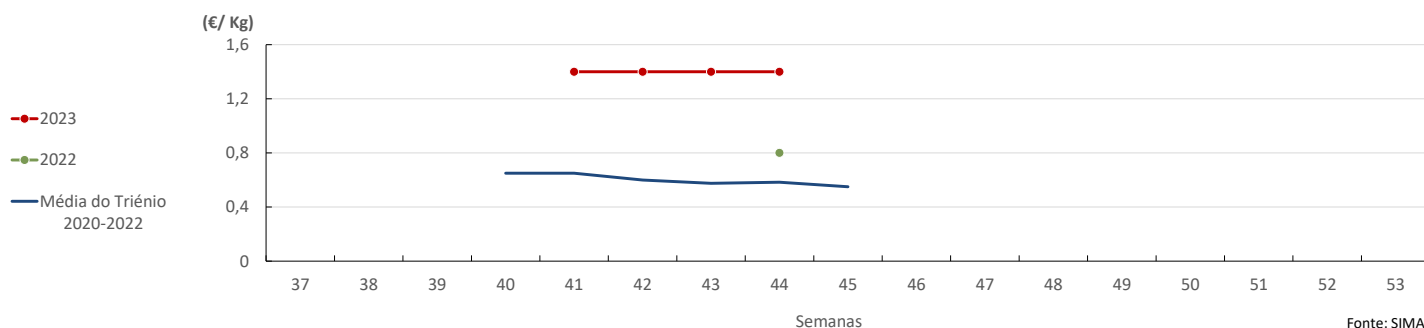
COTAÇÕES MÉDIAS NACIONAIS - SEMANAIS

PRODUTO	Unidade de Comercialização	MÉDIA DA SEMANA	VARIACÃO PERCENTUAL		
			Semana Anterior	Semana Homóloga do ano anterior	Semana Homóloga do Triénio 2020-2022
Azeitona de Mesa - Azeiteira	€ / Kg	1,40	0,0%	75,0%	140,0%
Azeitona de Mesa - Galega	€ / Kg	1,30	0,0%	44,4%	81,4%
Azeitona de Mesa - Maçanilha	€ / Kg	1,20	0,0%	20,0%	20,0%

Fonte: SIMA

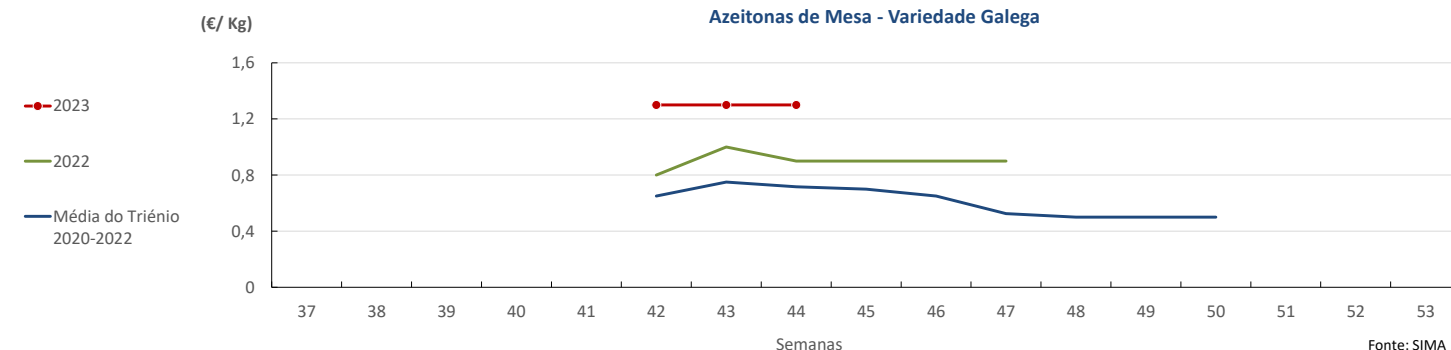
Gráficos de cotações mais frequentes do Sector do Azeitona de Mesa

Azeitonas de Mesa - Variedade Azeiteira



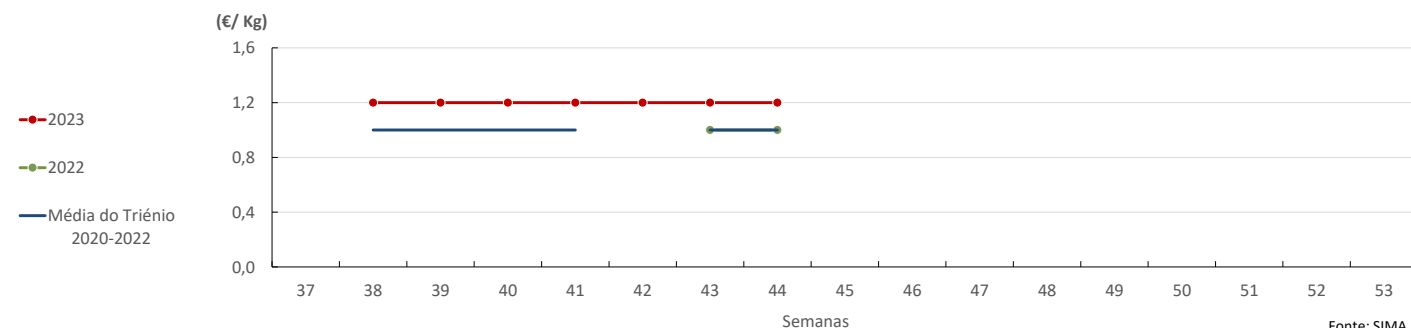
Fonte: SIMA

Azeitonas de Mesa - Variedade Galega



Fonte: SIMA

Azeitonas de Mesa - Variedade Maçanilha



Fonte: SIMA

Azeitona para Azeite

30-10 a 05-11-2023

DESTAQUE SEMANAL - AZEITONA PARA AZEITE

Iniciou a campanha de comercialização da azeitona para azeite na área de mercado Alentejo, no qual a oferta apresentou-se média para uma procura alta. O produto é classificado como excelente em relação à qualidade.

COTAÇÕES MÉDIAS NACIONAIS - SEMANAIS

PRODUTO	Unidade de Comercialização	MÉDIA DA SEMANA	VARIÇÃO PERCENTUAL		
			Semana Anterior	Semana Homóloga do ano anterior	Semana Homóloga do Triénio 2020-2022
Azeitona para Azeite	€/ Kg	1,05			200,0%

Fonte: SIMA

Gráfico de cotações mais frequentes do Sector do Azeitona para Azeite


COMÉRCIO INTERNACIONAL - janeiro a agosto (PORTUGAL - MUNDO)

Comparando o período de janeiro a agosto de 2023 com o mesmo período do ano anterior, verifica-se que o saldo comercial português diminuiu (26%), no entanto Portugal continua a apresentar superavit neste sector (cerca de 232 milhões de euros). De acordo com os últimos dados divulgados pelo INE sobre o comércio internacional, este em volume diminuiu cerca de 39 mil toneladas comparando os dois períodos.

Peso (t)	Importação			Exportação		
	2022	2023	Variação (%)	2022	2023	Variação (%)
Produtos						
Azeite virgem extra	44 591	42 096	-6%	112 617	71 531	-36%
Azeite virgem	9 523	4 449	-53%	3 198	2 848	-11%
Azeite virgem lampante	4 754	2 347	-51%	14 787	6 755	-54%
Azeite não virgem	20 053	13 934	-31%	23 406	17 278	-26%
Total de Azeite	78 921	62 827	-20%	154 008	98 412	-36%

Fonte: INE (dados preliminares de 2023).

Nota: NC8 - Azeite Virgem Extra (150920), Azeite Virgem (150930), Azeite Virgem Lampante (150940), Azeite não virgem (150990) e Azeite total (1509).

	2022	2023	Variação	
	(t)	(t)	(t)	(%)
Saldo Comercial (Exportações - Importações)	75 087	35 586	-39 501	-53%

Valor (1 000€)	Importação			Exportação		
	2022	2023	Variação (%)	2022	2023	Variação (%)
Produtos						
Azeite virgem extra	144 696	201 072	39,0%	424 878	400 227	-5,8%
Azeite virgem	30 702	21 794	-29,0%	10 866	13 342	22,8%
Azeite virgem lampante	14 126	12 753	-9,7%	42 723	26 813	-37,2%
Azeite não virgem	59 057	60 366	2,2%	84 145	87 604	4,1%
Total de Azeite	248 582	295 986	19,1%	562 611	527 986	-6,2%

	2022	2023	Variação	
	(1 000€)	(1 000€)	(1 000€)	(%)
Saldo Comercial (Exportações - Importações)	314 029	232 000	-82 029	-26%

Fonte: INE (dados preliminares de 2023).

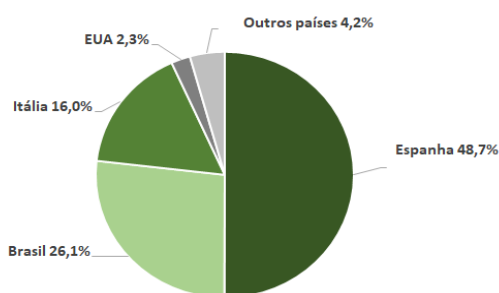
Os principais países com que Portugal comercializa azeite são os seguintes:

Principais destinos	2021	2022
	(216 265 t)	(239 409 t)
Espanha	97 883	116 644
Brasil	57 582	62 405
Itália	40 470	38 257
EUA	3 977	5 582
França	3 829	4 239
Polónia	2 378	2 117
Outros países	10 146	10 165

Fonte: GPP a partir de INE (dados preliminares de 2022).

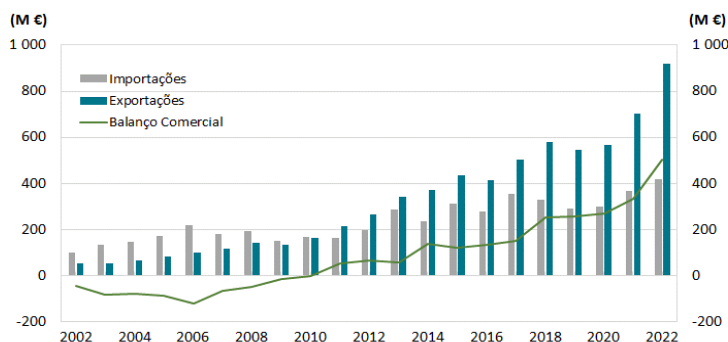
Principais origens	2021	2022
	(134 202 t)	(123 810 t)
Espanha	132 884	122 536
Polónia	492	687
Itália	278	317
Outros países	548	270

Principais Destinos de Azeite em 2022
(Total: 239 409 t)



Fonte: GPP a partir de INE (dados preliminares de 2022).

Evolução da balança comercial do sector do Azeite



Fonte: GPP a partir de INE (dados preliminares de 2022).

Azeitona de Mesa

30-10 a 05-11-2023

**COMÉRCIO INTERNACIONAL - janeiro a agosto
(PORTUGAL - MUNDO)**

De acordo com os dados divulgados pelo INE, comparando o período de janeiro a agosto 2023 com o período homólogo do ano anterior, verifica-se que o saldo comercial português continua a apresentar superavit neste sector (cerca de 7 milhões de euros), embora inferior em 2%. Em termos de quantidades transacionadas, comparando os dois períodos o saldo comercial diminuiu 9%.

Peso (t)	Importação			Exportação		
	2022	2023	Variação (%)	2022	2023	Variação (%)
Produtos						
Azeitonas, frescas ou refrigeradas	1 778	2 216	25%	11 312	11 673	3%
Azeitonas congeladas	14	38	170%	474	616	30%
Azeitonas preparadas ou conservadas (em vinagre ou em ácido acético)	2 917	4 057	39%	204	166	-19%
Azeitonas preparadas ou conservadas (exceto em vinagre ou em ácido acético)	12 346	13 112	6%	15 206	16 188	6%
Total	17 055	19 423	14%	27 196	28 643	5%

Fonte: INE (dados preliminares de 2023).

	2022	2023	Variação	
	(t)	(t)	(t)	(%)
Saldo Comercial (Exportações - Importações)	10 140	9 220	-920	-9%

Valor (1 000 €)	Importação			Exportação		
	2022	2023	Variação (%)	2022	2023	Variação (%)
Produtos						
Azeitonas, frescas ou refrigeradas	1 609	2 383	48%	7 465	10 374	39%
Azeitonas congeladas	31	92	200%	801	1 077	34%
Azeitonas preparadas ou conservadas (em vinagre ou em ácido acético)	3 417	6 600	93%	469	433	-8%
Azeitonas preparadas ou conservadas (exceto em vinagre ou em ácido acético)	16 746	21 040	26%	20 198	25 208	25%
Total	21 802	30 114	38%	28 934	37 093	28%

Fonte: INE (dados preliminares de 2023).

	2022	2023	Variação	
	(1 000€)	(1 000€)	(1 000€)	(%)
Saldo Comercial (Exportações - Importações)	7 131	6 978	-153	-2%

Fonte: GPP a partir de INE.

Nota: NC8 - Azeitonas frescas (07099210), Azeitonas congeladas (07108010), Azeitonas conservadas em vinagre ou em ácido acético (20019065) e Azeitonas conservadas (exceto em vinagre ou em ácido acético) (20057000)

O conhecimento do mercado é a chave do sucesso!



O SIMA disponibiliza informação essencial para os empresários agrícolas e outros agentes tomarem as melhores decisões

Para consulta de preços de produtos agrícolas consultar o site: regsima.gpp.pt/regsima/consulta/

Coordenação Central

Gabinete de Planeamento, Políticas e Administração Geral

Direção de Serviços de Estatística

Divisão de Estatística

tel: 213 234 600

SISTEMA DE INFORMAÇÃO DE MERCADOS AGRÍCOLAS

e-mail: sima@gpp.pt