

Newsletter - Ovinos e Caprinos

SEMANA 43
23-10 a 29-10-2023

Ovinos

DESTAQUE SEMANAL - OVINOS

Na semana em análise registou-se um ligeiro decréscimo da cotação média nacional dos borregos de <12 kg (-9 cêntimos / kg) e uma subida das cotações médias nacionais dos borregos de 22-28 kg (+10 cêntimos / kg) e de >28 kg (+38 cêntimos / kg) em relação à semana anterior.

Na Beira Interior deu-se uma redução dos borregos de <12 kg na área de mercado da Cova da Beira (-25 cêntimos / kg).

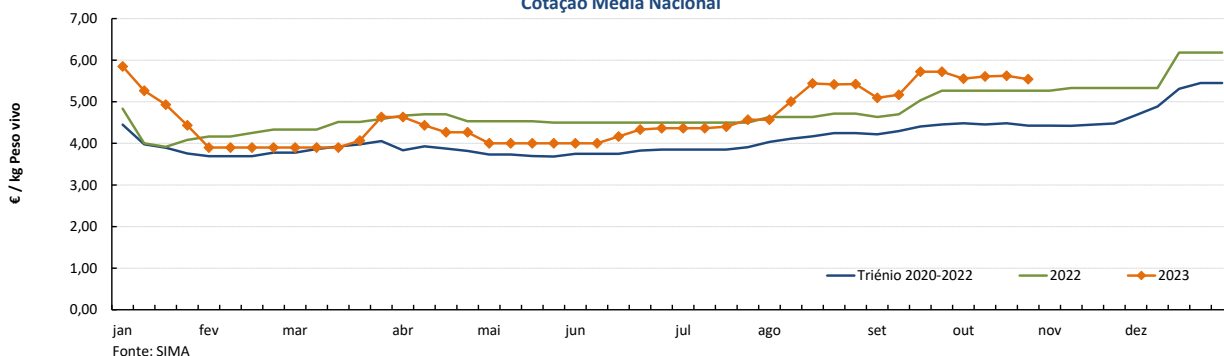
No Alentejo os borregos de 13-21 kg baixaram em todas as áreas de mercado (-25 a -50 cêntimos / kg). Pelo contrário, os borregos de >28 kg aumentaram em todas as áreas (+20 a +49 cêntimos / kg). Os borregos de 22-28 kg subiram também em todas as áreas (+10 a +15 cêntimos / kg), com exceção de Elvas (-15 cêntimos / kg).

COTAÇÕES MÉDIAS NACIONAIS - SEMANAIS

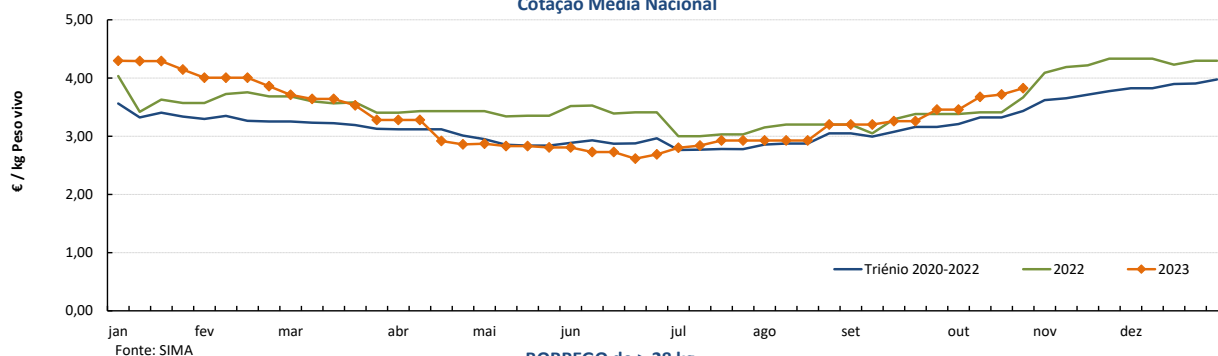
PRODUTO	Unidade de Comercialização	MÉDIA DA SEMANA	VARIACÃO PERCENTUAL		
			Semana Anterior	Semana Homóloga do ano anterior	Semana Homóloga do Triénio 2020-2022
Borrego de < 12 kg	€ / kg Peso vivo	5,54	-1,5	5,3	25,3
Borrego de 22-28 kg	€ / kg Peso vivo	3,82	2,9	4,3	11,4
Borrego de > 28 kg	€ / kg Peso vivo	3,71	11,7	8,8	21,3

Gráficos de cotações mais frequentes

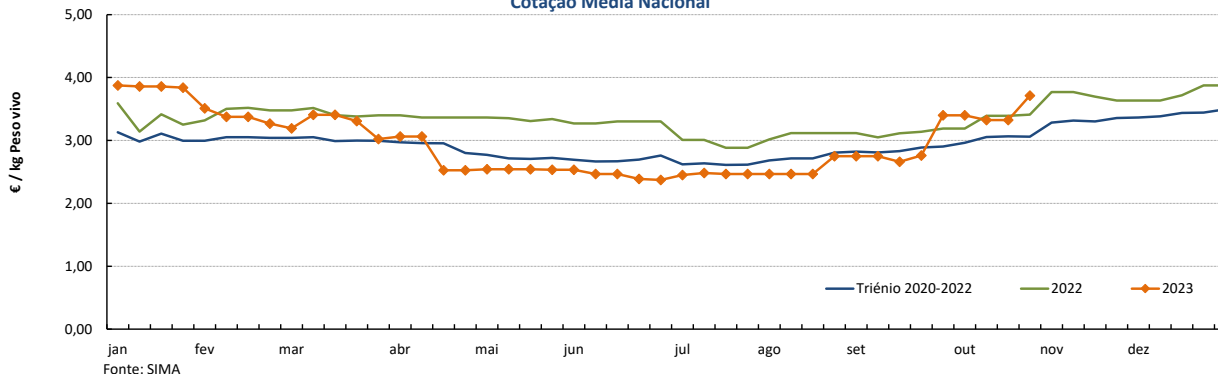
BORREGO de <12 kg
Cotação Média Nacional



BORREGO de 22-28 kg
Cotação Média Nacional



BORREGO de > 28 kg
Cotação Média Nacional



Caprinos

23-10 a 29-10-2023

DESTAQUE SEMANAL - CAPRINOS

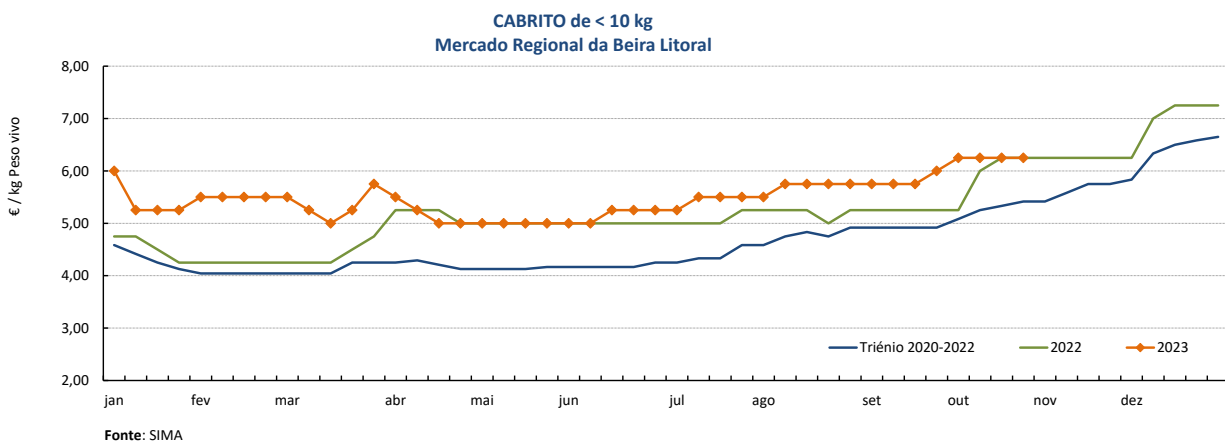
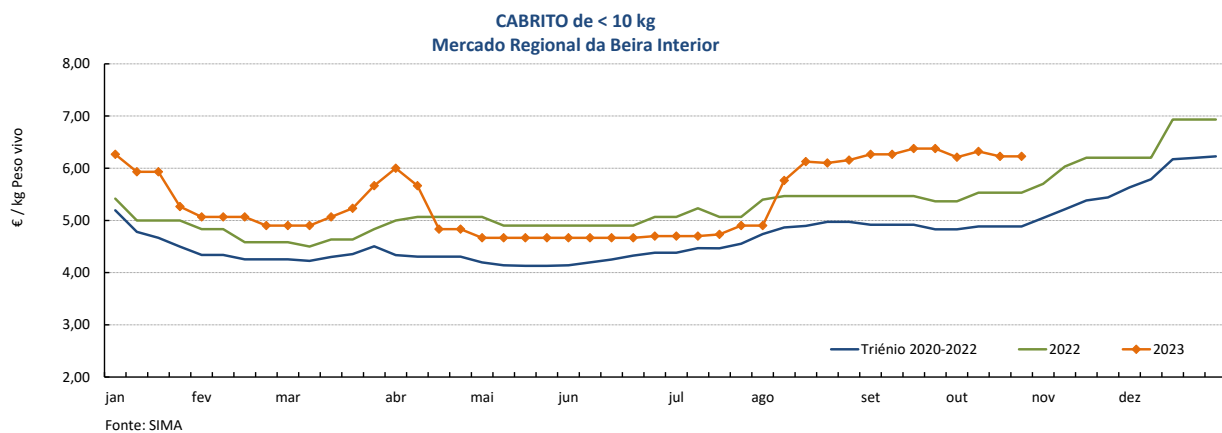
Na semana em análise a cotação média dos cabritos de <10 kg mantiveram-se estáveis em relação à semana anterior nas três regiões analisadas, Beira Interior, Beira Litoral e Trás-os-Montes.

Na Beira Interior registou-se um aumento da cotação máxima dos cabritos de <10 kg na área de mercado da Cova da Beira (+12 cêntimos / kg). A oferta foi relativamente fraca e a procura foi média, se bem que o preço leve alguns consumidores a optarem pelo borrego em substituição do cabrito.

COTAÇÕES MÉDIAS REGIONAIS - SEMANAIS

Cabrito < 10 kg	Unidade de Comercialização	MÉDIA DA SEMANA	VARIÇÃO PERCENTUAL		
			Semana Anterior	Semana Homóloga do ano anterior	Semana Homóloga do Triénio 2020-2022
Beira Interior	€ / kg Peso vivo	6,23	0,0	12,5	27,5
Beira Litoral	€ / kg Peso vivo	6,25	0,0	0,0	15,4
Trás-os-Montes	€ / kg Peso vivo	6,00	0,0	-7,7	7,5

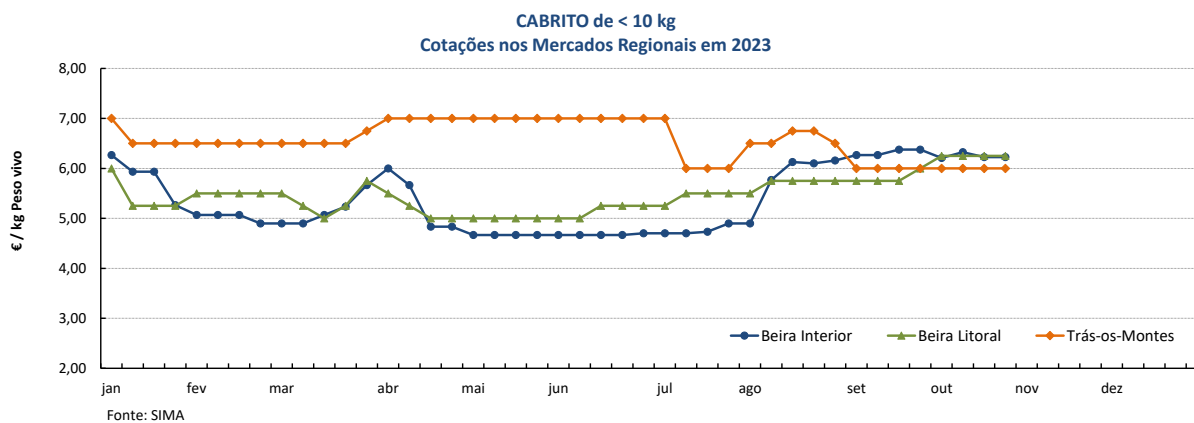
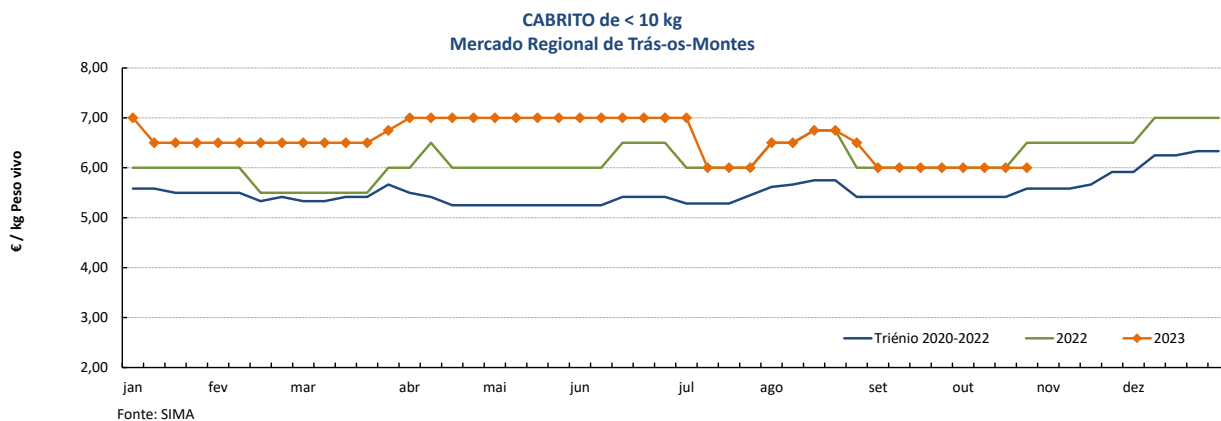
Gráficos de cotações mais frequentes



Caprinos

23-10 a 29-10-2023

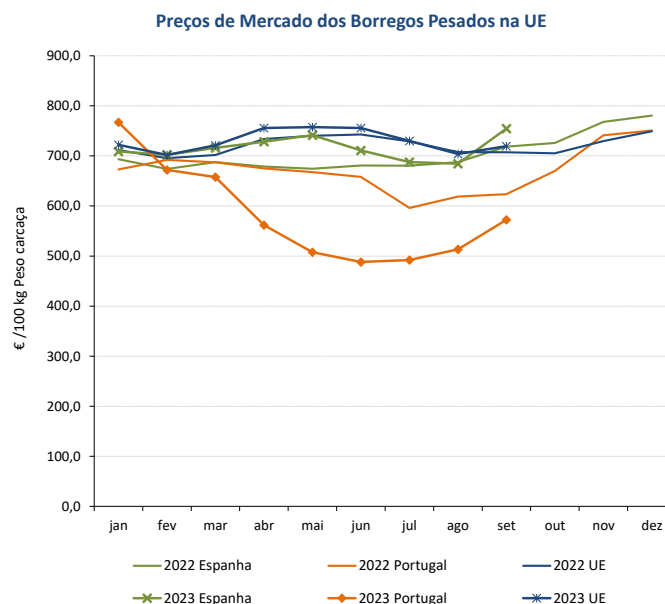
Gráficos de cotações mais frequentes



PREÇOS MÉDIOS DE MERCADO NA UNIÃO EUROPEIA

1. BORREGOS PESADOS

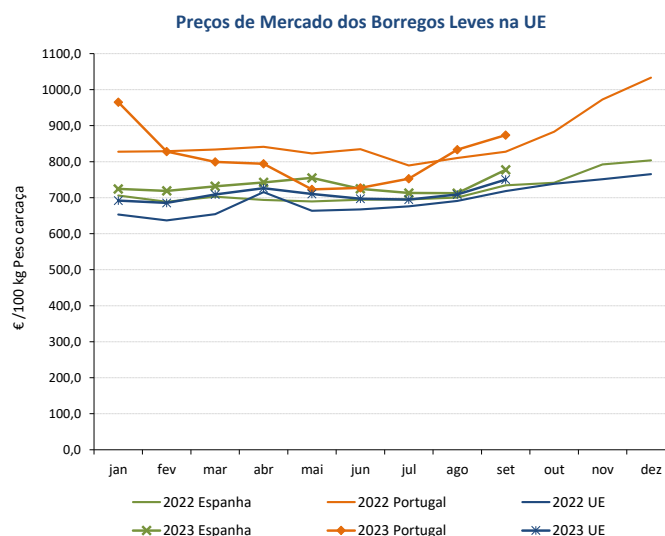
PAÍSES	EUR / 100 kg Peso carcaça		VAR.% Semana anterior
	SEMANA DE 16/10 a 22/10/2023	SEMANA DE 09/10 a 15/10/2023	
Bélgica	649,40	674,40	-3,7
Bulgária			
Alemanha	805,99	817,98	-1,5
Espanha	829,41	799,28	3,8
França	834,00	820,00	1,7
Croácia	943,12	965,83	-2,4
Irlanda	623,47	616,59	1,1
Itália		593,00	
Chipre	729,00	727,00	0,3
Letónia	549,78	495,53	10,9
Lituânia	618,83	646,74	-4,3
Hungria	836,64	814,59	2,7
Países Baixos			
Áustria	676,00	688,00	-1,7
Polónia			
Portugal	665,00	665,00	0,0
Roménia	345,03	387,41	-10,9
Eslovénia	682,00	694,11	-1,7
Finlândia	601,83	601,83	0,0
Suécia	569,39	571,51	-0,4
UE27	748,38	737,41	1,5



Nota: Em março de 2019 Portugal alterou a metodologia de cálculo do preço dos borregos leves (passando a incluir todas as categorias de borregos com peso de carcaça inferior a 13 Kg) e passou a comunicar o preço dos borregos pesados.

2. BORREGOS LEVES

Bulgária		917,28	
Grécia			
Espanha	869,13	851,04	2,1
Croácia	1037,94	989,63	4,9
Itália		715,00	
Letónia	508,27	500,84	1,5
Hungria			
Polónia			
Portugal	943,46	937,04	0,7
Roménia			
Eslovénia	710,88	707,69	0,5
Eslováquia			
UE27	817,68	808,94	1,1



Fonte: Comissão Europeia - Regulamento de Execução (UE) 2017/1185

Ovinos e Caprinos

23-10 a 29-10-2023

COMÉRCIO INTERNACIONAL - janeiro a agosto

PRODUTO	ENTRADAS		SAÍDAS		Variação 2023/2022 %	
	2023	2022	2023	2022	ENTRADAS	SAÍDAS
Cabeças						
Outros Ovinos Vivos	51 303	100 853	357 612	349 015	-49,1	2,5
Ovinos Reprodutores Raça Pura		15				
Outros Caprinos Vivos	10 488	13 471		351	-22,1	
Caprinos Reprodutores Raça Pura	3 531	1 164			203,4	
tonelada						
Carne Ovino Congelada	1 564,1	1 433,9	119,3	531,0	9,1	-77,5
Carne Ovino Fresca/Refrig.	3 197,7	2 535,5	864,1	570,2	26,1	51,5
Outros Ovinos Vivos	1 529,9	3 550,7	14 166,0	14 056,4	-56,9	0,8
Ovinos Reprodutores Raça Pura		0,9				
Miudezas Ovino/Cap.	12,7	18,5	598,8	336,7	-31,3	77,8
Carne Caprino Congelada	685,3	507,9	15,1	26,9	34,9	-43,9
Carne Caprino Fresca/Refrigerada	462,9	681,1	7,4	10,4	-32,0	-29,1
Outros Caprinos Vivos	83,1	131,9		14,1	-37,0	
Caprinos Reprodutores Raça Pura	20,9	7,1			195,5	
TOTAL - Ovinos	6 304,3	7 539,5	15 748,1	15 494,3	-16,4	1,6
TOTAL - Caprinos	1 252,1	1 328,0	22,5	51,5	-5,7	-56,3
1 000 €						
Carne Ovino Congelada	11 854,2	11 060,8	886,3	2 538,3	7,2	-65,1
Carne Ovino Fresca/Refrigerada	20 860,5	15 976,6	4 075,3	2 513,3	30,6	62,2
Outros Ovinos Vivos	5 237,8	10 444,2	64 887,1	65 772,4	-49,8	-1,3
Ovinos Reprodutores Raça Pura		12,8				
Miudezas Ovino/Caprinos	21,7	29,0	936,5	604,4	-25,2	55,0
Carne Caprino Congelada	5 402,4	3 991,4	140,0	264,3	35,4	-47,0
Carne Caprino Fresca/Refrigerada	3 977,3	5 345,1	38,0	50,5	-25,6	-24,8
Outros Caprinos Vivos	561,0	674,1		12,5	-16,8	
Caprinos Reprodutores Raça Pura	192,9	58,4			230,2	
TOTAL - Ovinos	37 974,2	37 523,4	70 785,3	71 428,3	1,2	-0,9
TOTAL - Caprinos	10 133,6	10 068,9	177,9	327,3	0,6	-45,6

FONTE: INE (2023 - dados preliminares)

Ovinos e Caprinos

23-10 a 29-10-2023

ÍNDICE DE PREÇOS DE PRODUTOS AGRÍCOLAS NO PRODUTOR (Base 2015)

(Continente)

	setembro 2023	agosto 2023	setembro 2022	Var. % Mês anterior	Var. % Mês homólogo ano anterior
Ovinos e Caprinos	139,80	143,90	130,33	-2,8	7,3

FONTE: INE

ÍNDICE HARMONIZADO DE PREÇOS NO CONSUMIDOR (Base 2015)

(Portugal)

	setembro 2023	agosto 2023	setembro 2022	Var. % Mês anterior	Var. % Mês homólogo ano anterior
Carne de Ovino e Caprino	129,00	128,03	123,22	0,8	4,7

Fonte: Eurostat

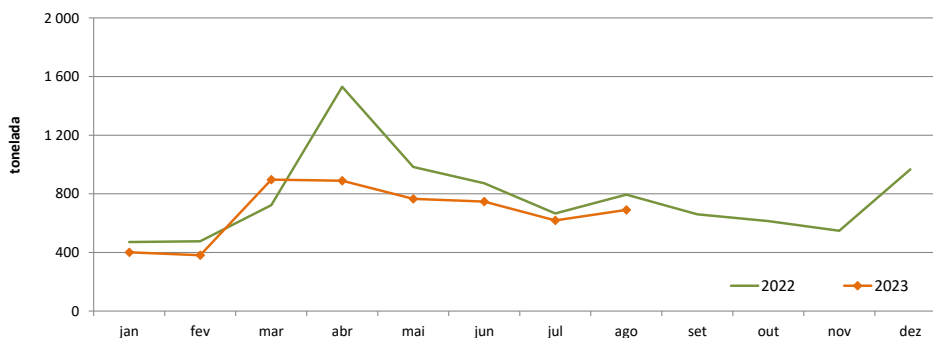
ABATES APROVADOS PARA CONSUMO - janeiro a agosto

(Portugal)

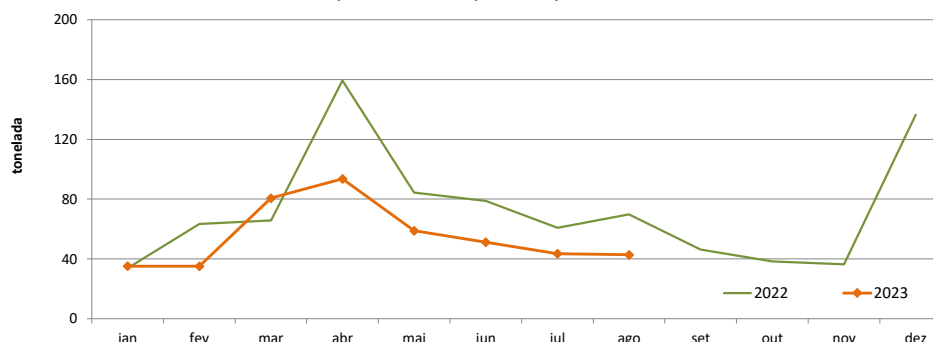
	Cabeças		tonelada		Var. período homólogo ano anterior (%)	
	2023	2022	2023	2022	Cabeças	tonelada
Borregos de <10 Kg	108 434	120 557	741,9	790,7	-10,1	-6,2
Borregos de >10 Kg	232 018	280 280	3 301,3	3 886,1	-17,2	-15,0
Adultos	59 927	78 447	1 344,5	1 838,2	-23,6	-26,9
TOTAL - Ovinos	400 379	479 284	5 387,8	6 515,1	-16,5	-17,3
Cabritos	49 462	67 237	284,2	388,2	-26,4	-26,8
Adultos	9 196	13 420	156,1	227,5	-31,5	-31,4
TOTAL - Caprinos	58 658	80 657	440,3	615,7	-27,3	-28,5

FONTE: INE (dados provisórios)

Ovinos - Abates aprovados para consumo



Caprinos - Abates aprovados para consumo



O conhecimento do mercado é a chave do sucesso!

O **SIMA** disponibiliza informação essencial para os empresários agrícolas e outros agentes tomarem as melhores decisões

Para consulta de preços de produtos agrícolas consultar o site: regsima.gpp.pt/regsima/consulta/

Coordenação Central
Gabinete de Planeamento, Políticas e Administração Geral
Direção de Serviços de Estatística
Divisão de Estatística

tel: 213 234 600

SISTEMA DE INFORMAÇÃO DE MERCADOS AGRÍCOLAS
e-mail: sima@gpp.pt
Praça do Comércio, 1149-010 Lisboa

As Newsletter do SIMA podem também ser consultadas no facebook em: <https://www.facebook.com/SIMA.Portugal>