

Newsletter - Ovinos e Caprinos

SEMANA 41
09-10 a 15-10-2023

Ovinos

DESTAQUE SEMANAL - OVINOS

Na semana em análise registou-se uma subida das cotações médias nacionais dos borregos de <12 kg (+5 cêntimos / kg) e de 22-28 kg (+22 cêntimos / kg) em relação à semana anterior. Pelo contrário, os borregos de >28 kg sofreram uma redução (-7 cêntimos / kg).

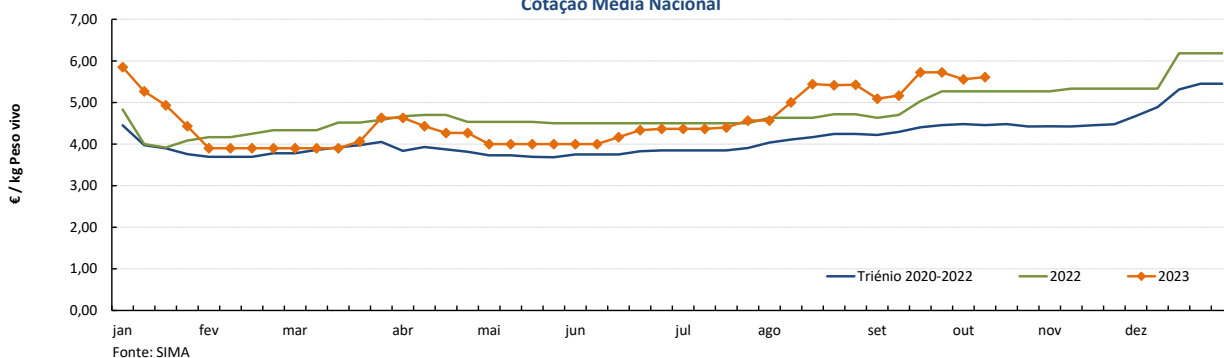
Na Beira Interior deu-se um acréscimo dos borregos de <12 kg na área de mercado da Cova da Beira (+16 cêntimos / kg). No Alentejo registou-se uma subida dos borregos de 13-21 kg (+15 a +25 cêntimos / kg) e de 22-28 kg (+25 a +50 cêntimos / kg) nas seis áreas de mercado. Pelo contrário, os borregos de >28 kg sofreram uma baixa no Alentejo Norte, Beja, Estremoz e Évora (-10 a -14 cêntimos / kg).

COTAÇÕES MÉDIAS NACIONAIS - SEMANAIS

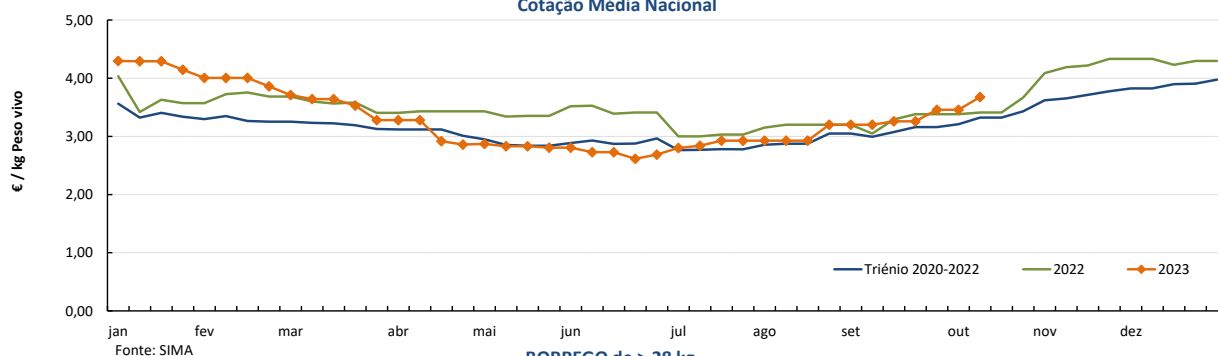
PRODUTO	Unidade de Comercialização	MÉDIA DA SEMANA	VARIACÃO PERCENTUAL		
			Semana Anterior	Semana Homóloga do ano anterior	Semana Homóloga do Triénio 2020-2022
Borrego de < 12 kg	€ / kg Peso vivo	5,61	1,0	6,5	25,9
Borrego de 22-28 kg	€ / kg Peso vivo	3,68	6,3	7,8	10,6
Borrego de > 28 kg	€ / kg Peso vivo	3,33	-2,2	-2,0	8,9

Gráficos de cotações mais frequentes

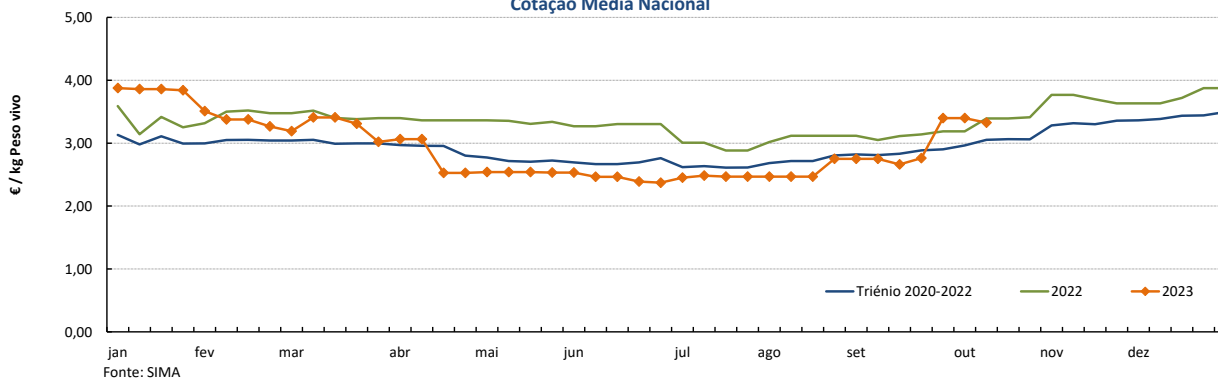
BORREGO de <12 kg
Cotação Média Nacional



BORREGO de 22-28 kg
Cotação Média Nacional



BORREGO de > 28 kg
Cotação Média Nacional



Caprinos

09-10 a 15-10-2023

DESTAQUE SEMANAL - CAPRINOS

Na semana em análise a cotação média dos cabritos de <10 kg registou um acréscimo em relação à semana anterior na região da Beira Interior (+11 cêntimos / kg); estabilidade na Beira Litoral e em Trás-os-Montes.

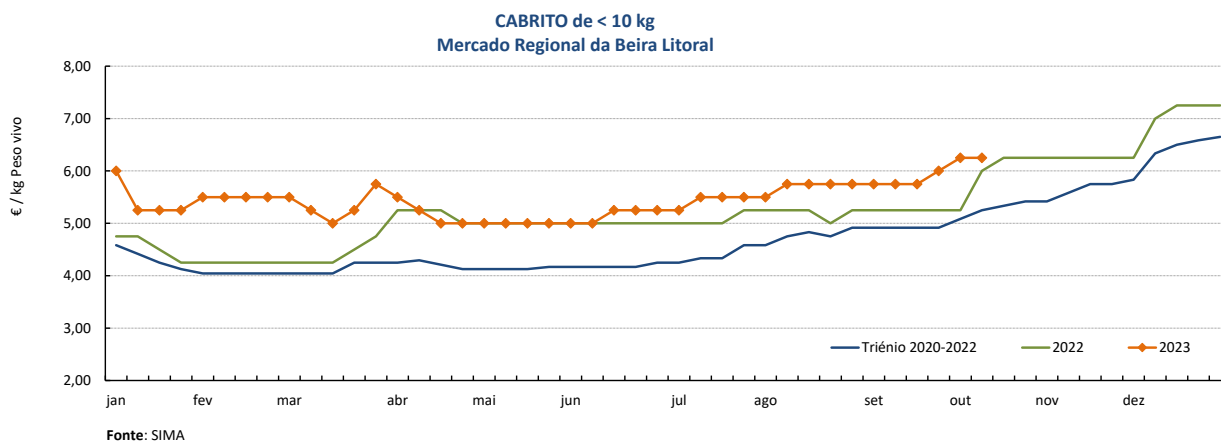
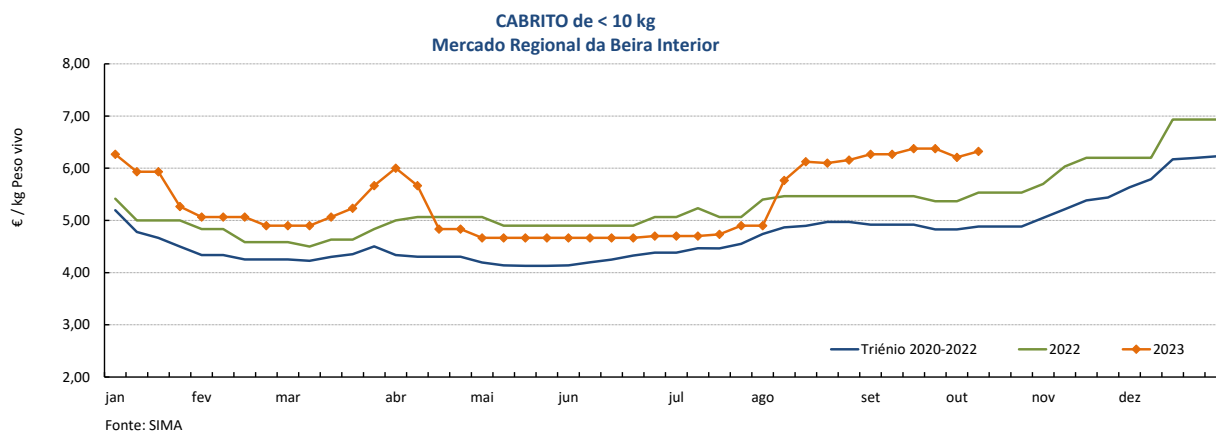
Na Beira Interior deu-se um aumento da cotação dos cabritos de <10 kg na área de mercado da Cova da Beira (+34 cêntimos / kg na cot. +freq. e +17 cêntimos / kg na cot. máx.).

No Alentejo ocorreu um aumento da cotação dos cabritos de <10 kg no Alentejo Norte (+25 cêntimos / na cot. mín.) e dos cabritos de >10 kg no Alentejo Norte e em Estremoz (+25 cêntimos / kg).

COTAÇÕES MÉDIAS REGIONAIS - SEMANAIS

Cabrito < 10 kg	Unidade de Comercialização	MÉDIA DA SEMANA	VARIÇÃO PERCENTUAL		
			Semana Anterior	Semana Homóloga do ano anterior	Semana Homóloga do Triénio 2020-2022
Beira Interior	€ / kg Peso vivo	6,32	1,8	14,3	29,5
Beira Litoral	€ / kg Peso vivo	6,25	0,0	4,2	19,0
Trás-os-Montes	€ / kg Peso vivo	6,00	0,0	0,0	10,8

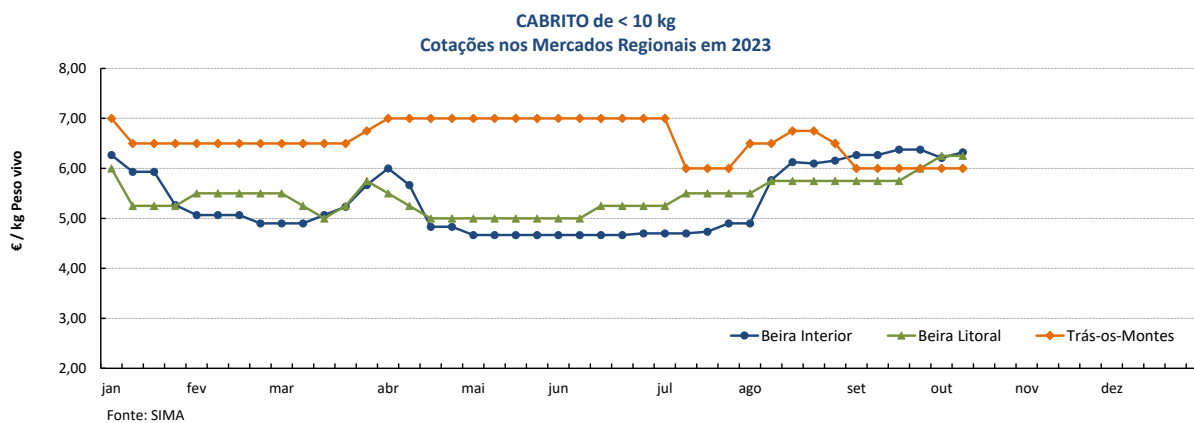
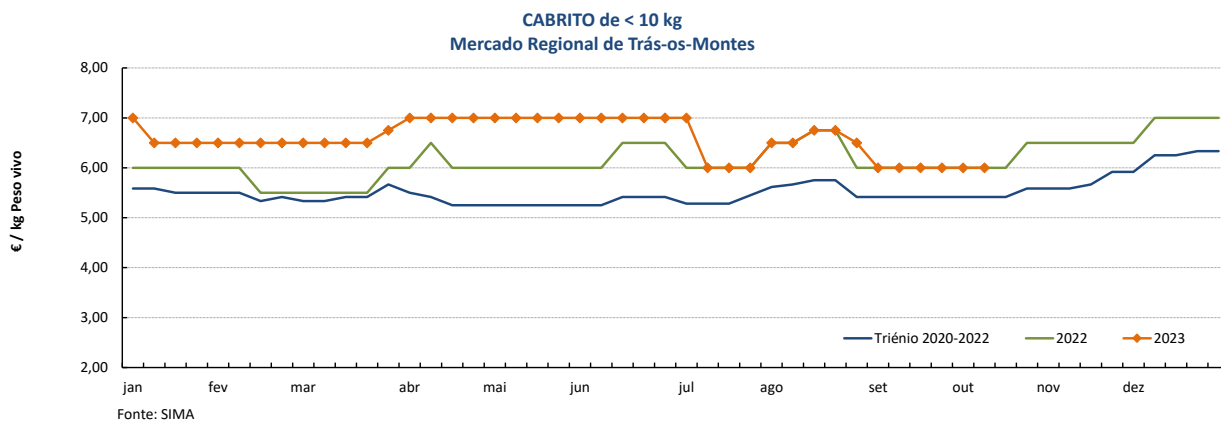
Gráficos de cotações mais frequentes



Caprinos

09-10 a 15-10-2023

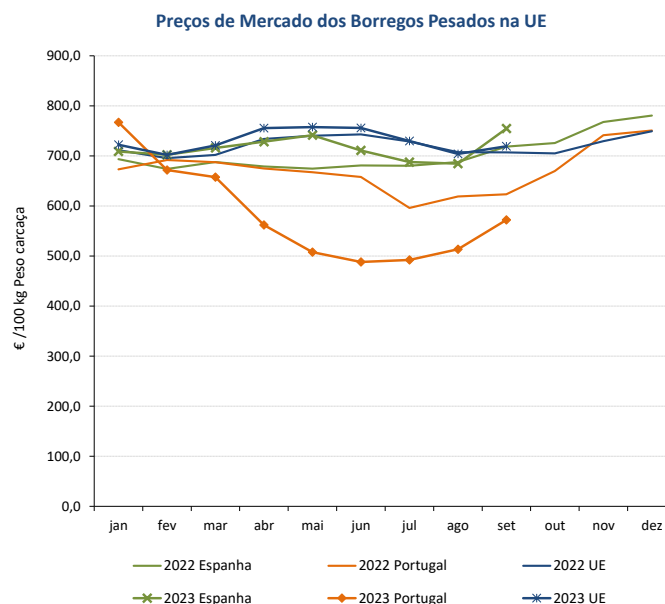
Gráficos de cotações mais frequentes



PREÇOS MÉDIOS DE MERCADO NA UNIÃO EUROPEIA

1. BORREGOS PESADOS

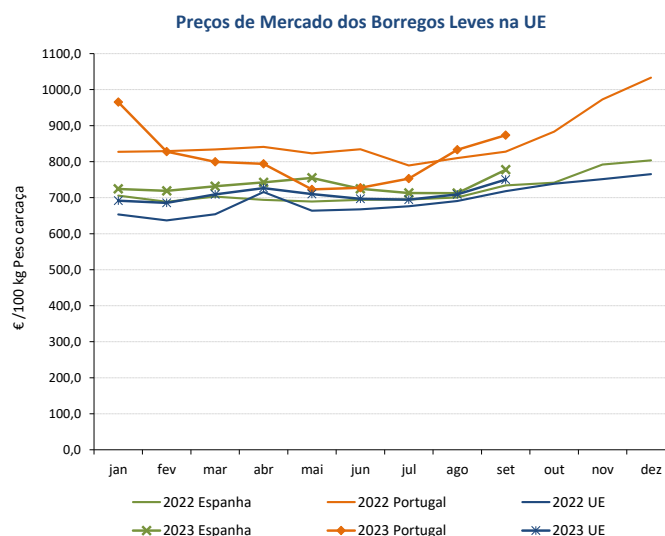
PAÍSES	EUR / 100 kg Peso carcaça		VAR.% Semana anterior
	SEMANA DE 02/10 a 08/10/2023	SEMANA DE 25/09 a 01/10/2023	
Bélgica	641,80		
Bulgária			
Alemanha		790,02	
Espanha	776,34	763,62	1,7
França	804,00	804,00	0,0
Croácia	963,96	937,30	2,8
Irlanda	616,43		
Itália		589,00	
Chipre	714,00	713,00	0,1
Letónia	536,26	549,23	-2,4
Lituânia	545,34	558,79	-2,4
Hungria		793,01	
Países Baixos			
Áustria	696,00	680,00	2,4
Polónia			
Portugal	679,67	552,33	23,1
Roménia	402,26	457,57	-12,1
Eslovénia	693,43	680,02	2,0
Finlândia	601,83	636,52	-5,4
Suécia	621,23	589,18	5,4
UE27	725,79	721,23	0,6



Nota: Em março de 2019 Portugal alterou a metodologia de cálculo do preço dos borregos leves (passando a incluir todas as categorias de borregos com peso de carcaça inferior a 13 Kg) e passou a comunicar o preço dos borregos pesados.

2. BORREGOS LEVES

Bulgária	918,97	817,44	12,4
Grécia		786,80	
Espanha	840,85	808,25	4,0
Croácia	1021,48	1064,27	-4,0
Itália			
Letónia	575,68	573,94	0,3
Hungria	854,54		
Polónia			
Portugal			
Roménia	912,48	924,15	-1,3
Eslovénia			
Eslováquia	716,90	666,53	7,6
UE27	799,12	784,84	1,8



Fonte: Comissão Europeia - Regulamento de Execução (UE) 2017/1185

Ovinos e Caprinos

09-10 a 15-10-2023

COMÉRCIO INTERNACIONAL - janeiro a agosto

PRODUTO	ENTRADAS		SAÍDAS		Variação 2023/2022 %	
	2023	2022	2023	2022	ENTRADAS	SAÍDAS
Cabeças						
Outros Ovinos Vivos	51 303	100 853	357 612	349 015	-49,1	2,5
Ovinos Reprodutores Raça Pura		15				
Outros Caprinos Vivos	10 488	13 471		351	-22,1	
Caprinos Reprodutores Raça Pura	3 531	1 164			203,4	
tonelada						
Carne Ovino Congelada	1 564,1	1 433,9	119,3	531,0	9,1	-77,5
Carne Ovino Fresca/Refrig.	3 197,7	2 535,5	864,1	570,2	26,1	51,5
Outros Ovinos Vivos	1 529,9	3 550,7	14 166,0	14 056,4	-56,9	0,8
Ovinos Reprodutores Raça Pura		0,9				
Miudezas Ovino/Cap.	12,7	18,5	598,8	336,7	-31,3	77,8
Carne Caprino Congelada	685,3	507,9	15,1	26,9	34,9	-43,9
Carne Caprino Fresca/Refrigerada	462,9	681,1	7,4	10,4	-32,0	-29,1
Outros Caprinos Vivos	83,1	131,9		14,1	-37,0	
Caprinos Reprodutores Raça Pura	20,9	7,1			195,5	
TOTAL - Ovinos	6 304,3	7 539,5	15 748,1	15 494,3	-16,4	1,6
TOTAL - Caprinos	1 252,1	1 328,0	22,5	51,5	-5,7	-56,3
1 000 €						
Carne Ovino Congelada	11 854,2	11 060,8	886,3	2 538,3	7,2	-65,1
Carne Ovino Fresca/Refrigerada	20 860,5	15 976,6	4 075,3	2 513,3	30,6	62,2
Outros Ovinos Vivos	5 237,8	10 444,2	64 887,1	65 772,4	-49,8	-1,3
Ovinos Reprodutores Raça Pura		12,8				
Miudezas Ovino/Caprinos	21,7	29,0	936,5	604,4	-25,2	55,0
Carne Caprino Congelada	5 402,4	3 991,4	140,0	264,3	35,4	-47,0
Carne Caprino Fresca/Refrigerada	3 977,3	5 345,1	38,0	50,5	-25,6	-24,8
Outros Caprinos Vivos	561,0	674,1		12,5	-16,8	
Caprinos Reprodutores Raça Pura	192,9	58,4			230,2	
TOTAL - Ovinos	37 974,2	37 523,4	70 785,3	71 428,3	1,2	-0,9
TOTAL - Caprinos	10 133,6	10 068,9	177,9	327,3	0,6	-45,6

FONTE: INE (2023 - dados preliminares)

Ovinos e Caprinos

09-10 a 15-10-2023

ÍNDICE DE PREÇOS DE PRODUTOS AGRÍCOLAS NO PRODUTOR (Base 2015)

(Continente)

	agosto 2023	julho 2023	agosto 2022	Var. % Mês anterior	Var. % Mês homólogo ano anterior
Ovinos e Caprinos	143,90	133,62	128,76	7,7	11,8

Fonte: INE

ÍNDICE HARMONIZADO DE PREÇOS NO CONSUMIDOR (Base 2015)

(Portugal)

	agosto 2023	julho 2023	agosto 2022	Var. % Mês anterior	Var. % Mês homólogo ano anterior
Carne de Ovino e Caprino	128,03	129,10	123,42	-0,8	3,7

Fonte: Eurostat

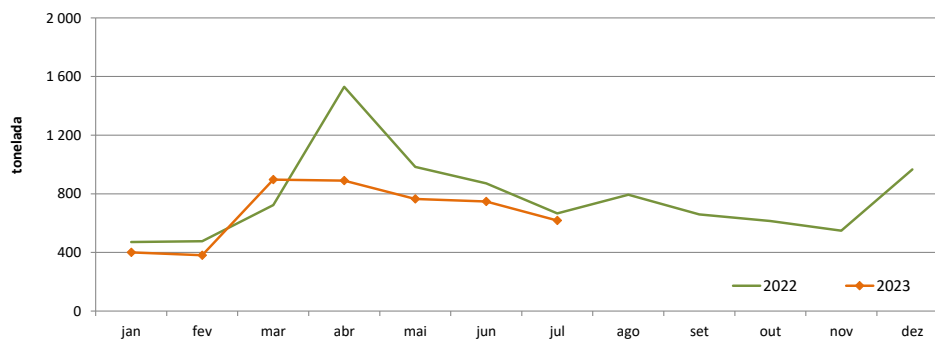
ABATES APROVADOS PARA CONSUMO - janeiro a julho

(Portugal)

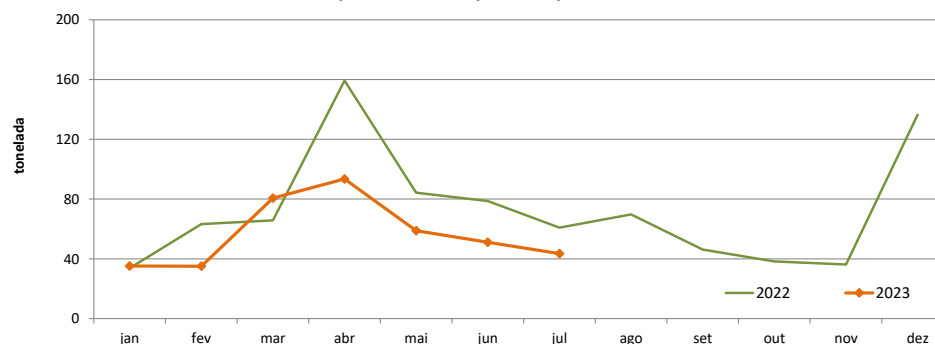
	Cabeças		tonelada		Var. período homólogo ano anterior (%)	
	2023	2022	2023	2022	Cabeças	tonelada
Borregos de <10 Kg	96 838	107 136	658,7	699,4	-9,6	-5,8
Borregos de >10 Kg	208 364	254 408	2 954,8	3 507,7	-18,1	-15,8
Adultos	48 026	64 129	1 084,6	1 513,9	-25,1	-28,4
TOTAL - Ovinos	353 228	425 673	4 698,1	5 720,9	-17,0	-17,9
Cabritos	46 766	63 075	266,9	362,2	-25,9	-26,3
Adultos	7 711	10 868	130,7	183,7	-29,0	-28,9
TOTAL - Caprinos	54 477	73 943	397,6	545,9	-26,3	-27,2

Fonte: INE (dados provisórios)

Ovinos - Abates aprovados para consumo



Caprinos - Abates aprovados para consumo



O conhecimento do mercado é a chave do sucesso!

O **SIMA** disponibiliza informação essencial para os empresários agrícolas e outros agentes tomarem as melhores decisões

Para consulta de preços de produtos agrícolas consultar o site: regsima.gpp.pt/regsima/consulta/

Coordenação Central
Gabinete de Planeamento, Políticas e Administração Geral
Direção de Serviços de Estatística
Divisão de Estatística

tel: 213 234 600

SISTEMA DE INFORMAÇÃO DE MERCADOS AGRÍCOLAS
e-mail: sima@gpp.pt
Praça do Comércio, 1149-010 Lisboa

As Newsletters do SIMA podem também ser consultadas no facebook em: <https://www.facebook.com/SIMA.Portugal>