

Newsletter - Ovinos e Caprinos

SEMANA 40
 02-10 a 08-10-2023

Ovinos

DESTAQUE SEMANAL - OVINOS

Na semana em análise registou-se uma descida da cotação média nacional dos borregos de <12 kg em relação à semana anterior (-16 cêntimos / kg). Os borregos de 22-28 kg e de >28 kg mantiveram-se estáveis.

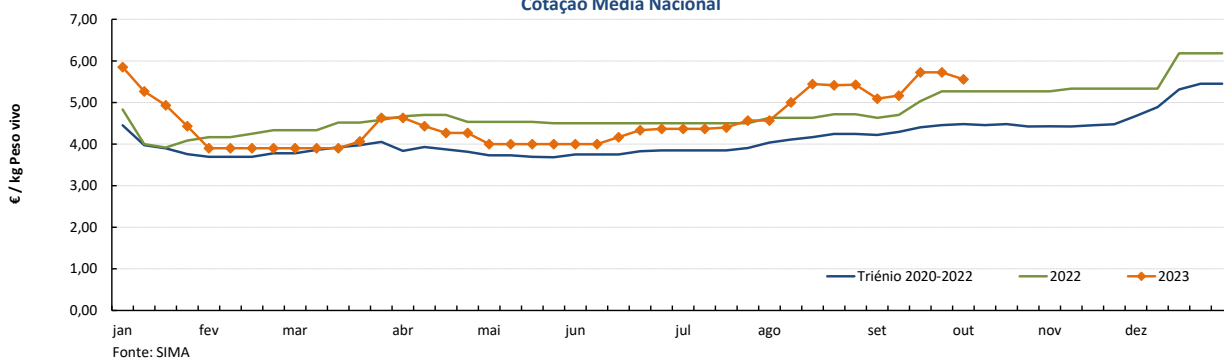
Na Beira Interior deu-se uma redução dos borregos de <12 kg na área de mercado da Cova da Beira (-50 cêntimos / kg na cot. +freq. e -45 cêntimos / kg na cot. máx.). A oferta foi relativamente abundante e a procura foi média.

COTAÇÕES MÉDIAS NACIONAIS - SEMANAIS

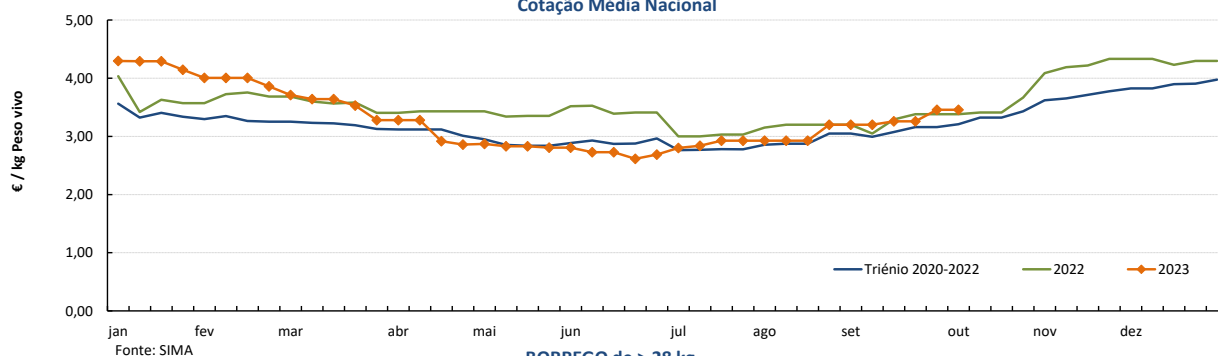
PRODUTO	Unidade de Comercialização	MÉDIA DA SEMANA	VARIACÃO PERCENTUAL		
			Semana Anterior	Semana Homóloga do ano anterior	Semana Homóloga do Triénio 2020-2022
Borrego de < 12 kg	€ / kg Peso vivo	5,56	-2,9	5,5	24,0
Borrego de 22-28 kg	€ / kg Peso vivo	3,46	0,0	2,3	7,7
Borrego de > 28 kg	€ / kg Peso vivo	3,40	0,0	6,6	14,7

Gráficos de cotações mais frequentes

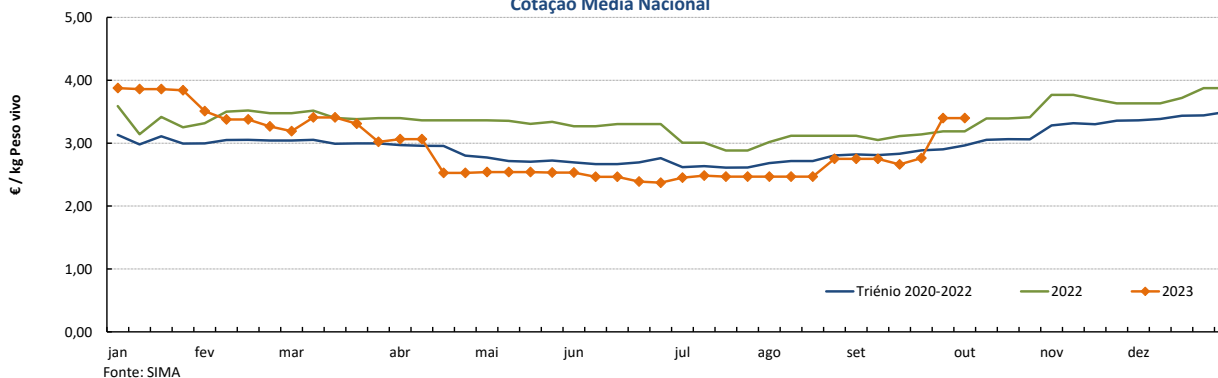
BORREGO de <12 kg
 Cotação Média Nacional



BORREGO de 22-28 kg
 Cotação Média Nacional



BORREGO de > 28 kg
 Cotação Média Nacional



Caprinos

02-10 a 08-10-2023

DESTAQUE SEMANAL - CAPRINOS

Na semana em análise a evolução das cotações médias dos cabritos de <10 kg foi distinta por região: descida na Beira Interior (-17 cêntimos / kg), subida na Beira Litoral (+25 cêntimos / kg) e estabilidade em Trás-os-Montes.

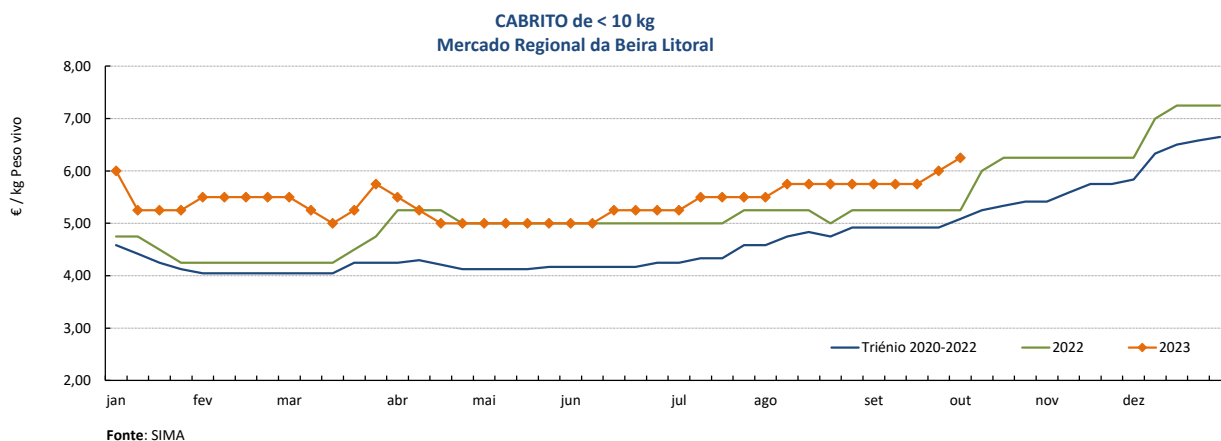
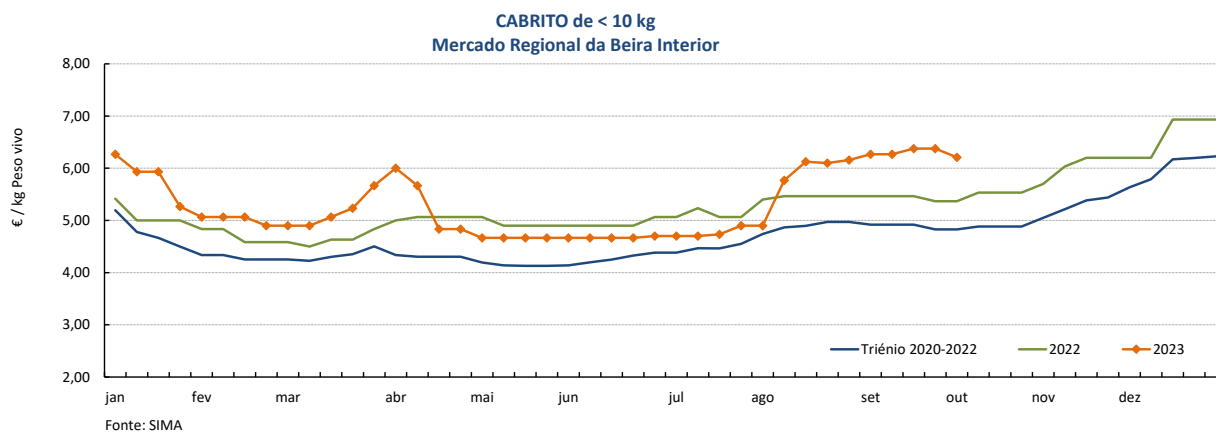
Na Beira Interior deu-se uma redução da cotação dos cabritos de <10 kg na área de mercado da Cova da Beira (-50 cêntimos / kg). A oferta foi média e a procura relativamente fraca.

Na Beira Litoral ocorreu um novo aumento da cotação dos cabritos de <10 kg em Coimbra (+50 cêntimos / kg). A oferta e a procura foram muito fracas.

COTAÇÕES MÉDIAS REGIONAIS - SEMANAIS

Cabrito < 10 kg	Unidade de Comercialização	MÉDIA DA SEMANA	VARIÇÃO PERCENTUAL		
			Semana Anterior	Semana Homóloga do ano anterior	Semana Homóloga do Triénio 2020-2022
Beira Interior	€ / kg Peso vivo	6,21	-2,6	15,7	28,6
Beira Litoral	€ / kg Peso vivo	6,25	4,2	19,0	23,0
Trás-os-Montes	€ / kg Peso vivo	6,00	0,0	0,0	10,8

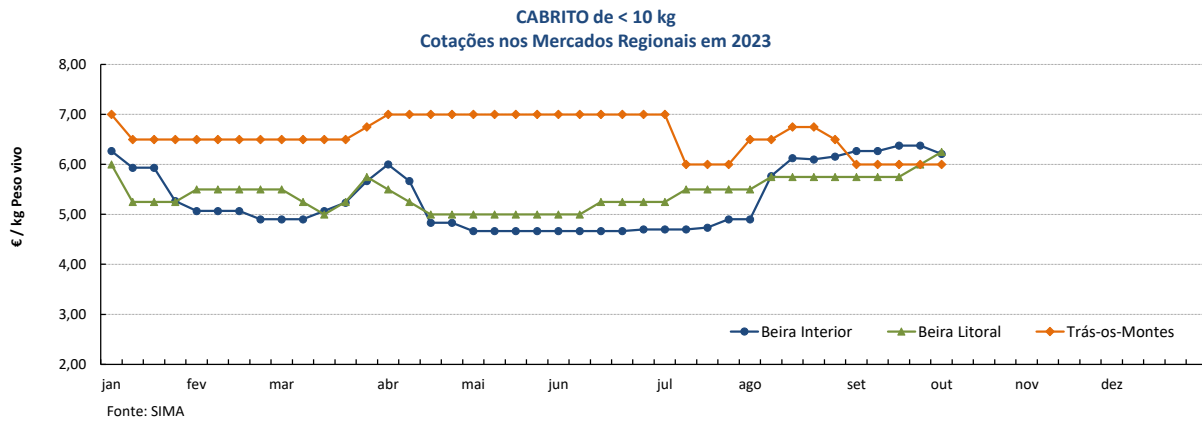
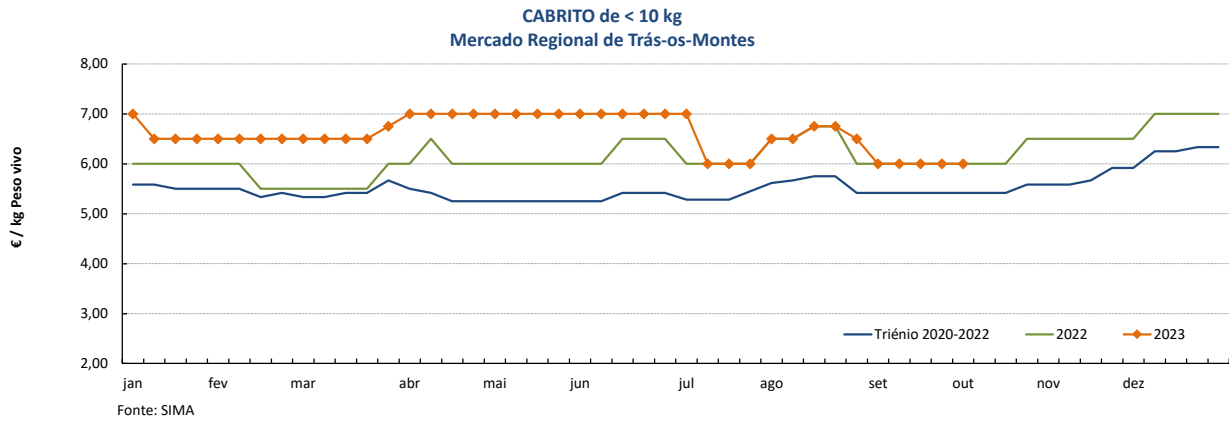
Gráficos de cotações mais frequentes



Caprinos

02-10 a 08-10-2023

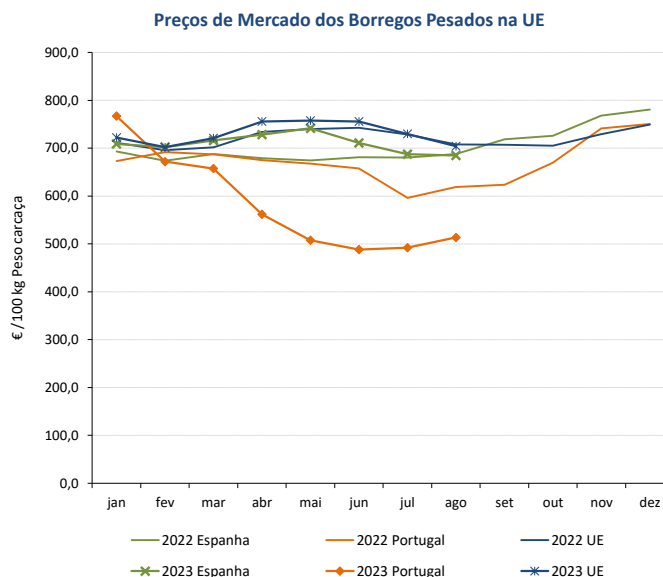
Gráficos de cotações mais frequentes



PREÇOS MÉDIOS DE MERCADO NA UNIÃO EUROPEIA

1. BORREGOS PESADOS

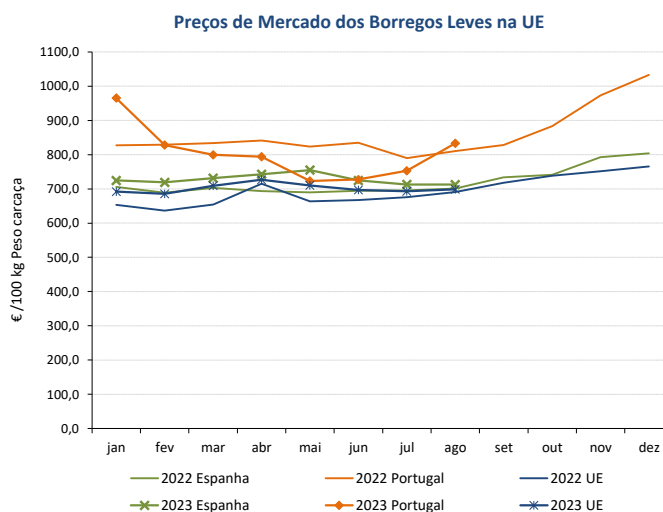
PAÍSES	EUR / 100 kg Peso carcaça		VAR.% Semana anterior
	SEMANA DE 25/09 a 01/10/2023	SEMANA DE 18/09 a 24/09/2023	
Bélgica	641,80		
Alemanha			
Estónia		790,02	
Espanha	776,34	763,62	1,7
França	804,00	804,00	0,0
Croácia	963,96	937,30	2,8
Irlanda	616,43		
Itália		589,00	
Chipre	714,00	713,00	0,1
Letónia	536,26	549,23	-2,4
Lituânia	545,34	558,79	-2,4
Hungria		793,01	
Países Baixos			
Áustria	696,00	680,00	2,4
Polónia			#VALOR!
Portugal	679,67	552,33	23,1
Roménia	402,26	457,57	-12,1
Eslovénia	693,43	680,02	2,0
Finlândia	601,83	636,52	-5,4
Suécia	621,23	589,18	5,4
UE27	725,79	721,23	0,6



Nota: Em março de 2019 Portugal alterou a metodologia de cálculo do preço dos borregos leves (passando a incluir todas as categorias de borregos com peso de carcaça inferior a 13 Kg) e passou a comunicar o preço dos borregos pesados.

2. BORREGOS LEVES

Bulgária	817,44	859,98	-4,9
Estónia			
Grécia	808,25	787,38	2,7
Espanha	1064,27	986,92	7,8
Croácia		685,00	
Itália	573,94	576,74	-0,5
Letónia			
Hungria			
Polónia			
Portugal	924,15	895,04	3,3
Roménia			
Eslovénia	666,53	685,60	-2,8
Eslováquia			
UE27	769,49	758,73	1,4



Fonte: Comissão Europeia - Regulamento de Execução (UE) 2017/1185

Ovinos e Caprinos

02-10 a 08-10-2023

COMÉRCIO INTERNACIONAL - janeiro a julho

PRODUTO	ENTRADAS		SAÍDAS		Variação 2023/2022 %	
	2023	2022	2023	2022	ENTRADAS	SAÍDAS
Cabeças						
Outros Ovinos Vivos	55 741	89 516	331 395	320 733	-37,7	3,3
Ovinos Reprodutores Raça Pura						
Outros Caprinos Vivos	13 863	13 239		351	4,7	
Caprinos Reprodutores Raça Pura	3 727	1 164			220,2	
tonelada						
Carne Ovino Congelada	1 431,2	1 268,6	82,9	509,3	12,8	-83,7
Carne Ovino Fresca/Refrig.	2 734,4	2 192,8	647,1	461,3	24,7	40,3
Outros Ovinos Vivos	1 716,8	3 192,9	13 033,4	12 885,6	-46,2	1,1
Ovinos Reprodutores Raça Pura						
Miudezas Ovino/Cap.	11,7	15,5	290,8	304,0	-24,5	-4,3
Carne Caprino Congelada	645,4	491,3	16,7	25,9	31,4	-35,5
Carne Caprino Fresca/Refrigerada	440,3	632,7	6,7	9,5	-30,4	-29,4
Outros Caprinos Vivos	119,2	129,5		14,1	-7,9	
Caprinos Reprodutores Raça Pura	22,2	7,1			214,1	
TOTAL - Ovinos	5 894,1	6 669,8	14 054,2	14 160,1	-11,6	-0,7
TOTAL - Caprinos	1 227,1	1 260,5	23,4	49,5	-2,6	-52,7
1 000 €						
Carne Ovino Congelada	10 807,2	9 678,5	702,5	2 422,4	11,7	-71,0
Carne Ovino Fresca/Refrigerada	18 582,9	13 979,7	3 663,2	2 049,9	32,9	78,7
Outros Ovinos Vivos	5 685,8	9 242,2	60 410,8	60 416,0	-38,5	0,0
Ovinos Reprodutores Raça Pura						
Miudezas Ovino/Caprinos	19,8	24,2	501,5	561,4	-18,2	-10,7
Carne Caprino Congelada	5 112,2	3 867,5	152,1	255,2	32,2	-40,4
Carne Caprino Fresca/Refrigerada	3 780,0	5 031,1	35,2	47,7	-24,9	-26,0
Outros Caprinos Vivos	741,9	659,7	12,3	12,5	12,5	-2,1
Caprinos Reprodutores Raça Pura	203,6	58,4			248,7	
TOTAL - Ovinos	35 095,8	32 924,5	65 278,0	65 449,8	6,6	-0,3
TOTAL - Caprinos	9 837,7	9 616,7	199,6	315,4	2,3	-36,7

FONTE: INE (2023 - dados preliminares)

Ovinos e Caprinos

02-10 a 08-10-2023

ÍNDICE DE PREÇOS DE PRODUTOS AGRÍCOLAS NO PRODUTOR (Base 2015)

(Continente)

	agosto 2023	julho 2023	agosto 2022	Var. % Mês anterior	Var. % Mês homólogo ano anterior
Ovinos e Caprinos	143,90	133,62	128,76	7,7	11,8

FONTE: INE

ÍNDICE HARMONIZADO DE PREÇOS NO CONSUMIDOR (Base 2015)

(Portugal)

	agosto 2023	julho 2023	agosto 2022	Var. % Mês anterior	Var. % Mês homólogo ano anterior
Carne de Ovino e Caprino	128,03	129,10	123,42	-0,8	3,7

Fonte: Eurostat

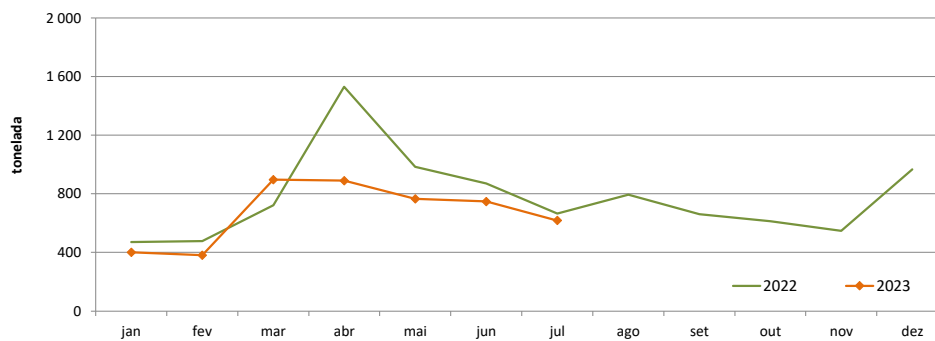
ABATES APROVADOS PARA CONSUMO - janeiro a julho

(Portugal)

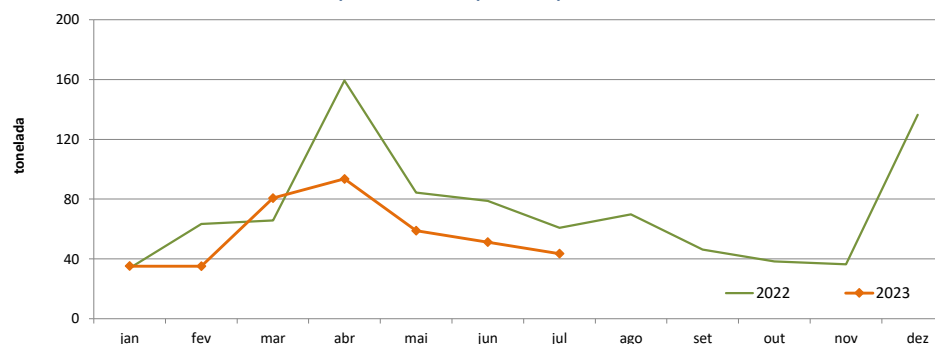
	Cabeças		tonelada		Var. período homólogo ano anterior (%)	
	2023	2022	2023	2022	Cabeças	tonelada
Borregos de <10 Kg	96 838	107 136	658,7	699,4	-9,6	-5,8
Borregos de >10 Kg	208 364	254 408	2 954,8	3 507,7	-18,1	-15,8
Adultos	48 026	64 129	1 084,6	1 513,9	-25,1	-28,4
TOTAL - Ovinos	353 228	425 673	4 698,1	5 720,9	-17,0	-17,9
Cabritos	46 766	63 075	266,9	362,2	-25,9	-26,3
Adultos	7 711	10 868	130,7	183,7	-29,0	-28,9
TOTAL - Caprinos	54 477	73 943	397,6	545,9	-26,3	-27,2

FONTE: INE (dados provisórios)

Ovinos - Abates aprovados para consumo



Caprinos - Abates aprovados para consumo



O conhecimento do mercado é a chave do sucesso!

O **SIMA** disponibiliza informação essencial para os empresários agrícolas e outros agentes tomarem as melhores decisões

Para consulta de preços de produtos agrícolas consultar o site: regsima.gpp.pt/regsima/consulta/

Coordenação Central
Gabinete de Planeamento, Políticas e Administração Geral
Direção de Serviços de Estatística
Divisão de Estatística

tel: 213 234 600

SISTEMA DE INFORMAÇÃO DE MERCADOS AGRÍCOLAS
e-mail: sima@gpp.pt
Praça do Comércio, 1149-010 Lisboa

As Newsletter do SIMA podem também ser consultadas no facebook em: <https://www.facebook.com/SIMA.Portugal>