

Horticultura

DESTAQUE SEMANAL - MERCADOS DE PRODUÇÃO

Na região Entre Douro e Minho, uma menor oferta valorizou as cotações da alface frisada ar livre/estufa em 80%, lisa ar livre/estufa 64% e pimento verde 25%. Uma maior oferta, concorrência de produto de Marrocos, fez descer as cotações do feijão-verde "Achatado Direito estufa" e "Riscadinho" em 25%. Também se verificou uma descida nas cotações da nabiça em 24% e cenoura 13%, devido a um aumento na oferta. Descida das cotações para a curgete em 20% e cebola de conservação 11%, devido a uma maior oferta, concorrência de produto de Espanha.

Na Beira Litoral, área de mercado Beira Litoral, verificou-se um aumento na procura de pimento, consumo aumentou com os dias quentes, cotação valorizou para o pimento verde em 50% e vermelho 16%. Aproxima-se o fim de campanha. Uma menor oferta de tomate fez subir as cotações do "Coração de Boi" e "Sulcado" estufa calibre 67-81 em 38%. Também se verificou uma diminuição na oferta com valorização para a couve "Repolho Tipo Coração" em 22%, "Lombardo" 13% e "Portuguesa" 10%. As altas temperaturas para a época, precipitação e humidade noturna, afetaram a produção da alface levando a uma subida das cotações para a lisa estufa em 13% e frisada 10%

Na área de mercado Viseu, o aumento da produção, maior oferta, fez desvalorizar as cotações da batata conservação branca em 20% e vermelha 11%.

Na região Ribatejo Oeste, área de mercado Oeste, verificou-se uma subida nas cotações do tomate "Chucha" médio em 54%, "Redondo" grado 32% e "Coração de Boi" 17%, devido a um aumento na procura, diminuição na oferta e boa qualidade do produto. A cotação da couve "Repolho Tipo Coração" teve uma subida em 12%, devido a uma maior procura e menor oferta. Subida das cotações do pepino em 12%, devido a uma maior procura e da abóbora "Tipo Francesa" em 11%, devido a uma maior procura e boa qualidade do produto. Uma diminuição na procura e menor qualidade do produto desvalorizaram as cotações da beringela em 55%. Descida das cotações para o feijão-verde "Largo" em 50%, tomate "Redondo" maduro grado 42%, pimento vermelho 35%, curgete 33% e feijão-verde "Douradinho" 32%, devido a uma menor procura. Nesta semana não houve transações de espinafre.

Cotações Médias Nacionais

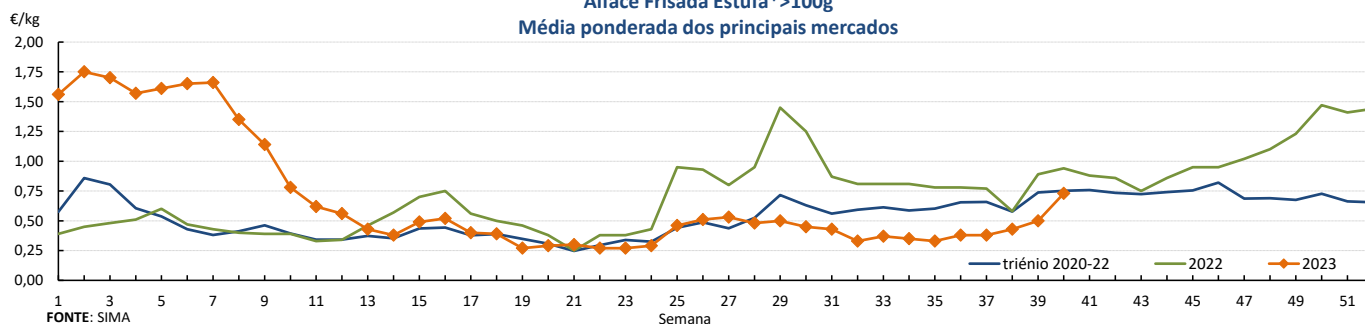
PRODUTOS	MÉDIA DA SEMANA €/kg	VARIÇÃO PERCENTUAL (%)		
		Semana anterior	Semana Homóloga do ano anterior	Semana Homóloga do Triénio 2019-2021
Alface Frisada Estufa	0,73	46,0	-22,3	-2,8
Alho Francês	0,55	0,0	-45,0	-20,6
Batata de Conservação Branca	0,30	0,0	-20,0	17,6
Cebola de Conservação	0,85	-10,5	41,7	112,5
Cenoura	0,30	0,0	-14,3	3,6
Couve Repolho Tipo Coração	0,55	14,6	-26,7	35,0
Pepino	1,00	2,0	40,1	77,2
Pimento Verde Estufa	1,14	0,0	11,2	45,8
Tomate Sulcado Estufa	1,05	14,1	1,9	48,2

Fonte: SIMA

Gráficos de cotações mais frequentes

Alface Frisada Estufa* >100g

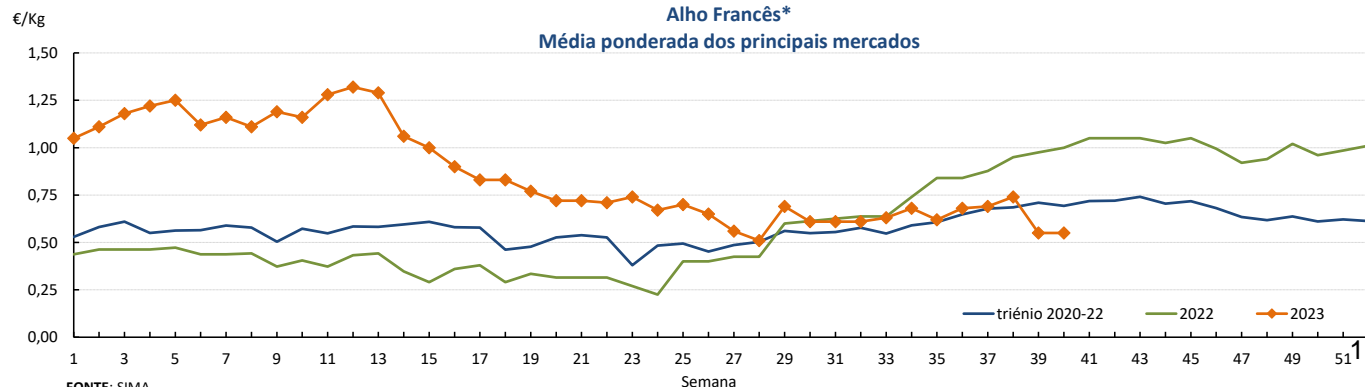
Média ponderada dos principais mercados



FORNTE: SIMA

Alho Francês*

Média ponderada dos principais mercados

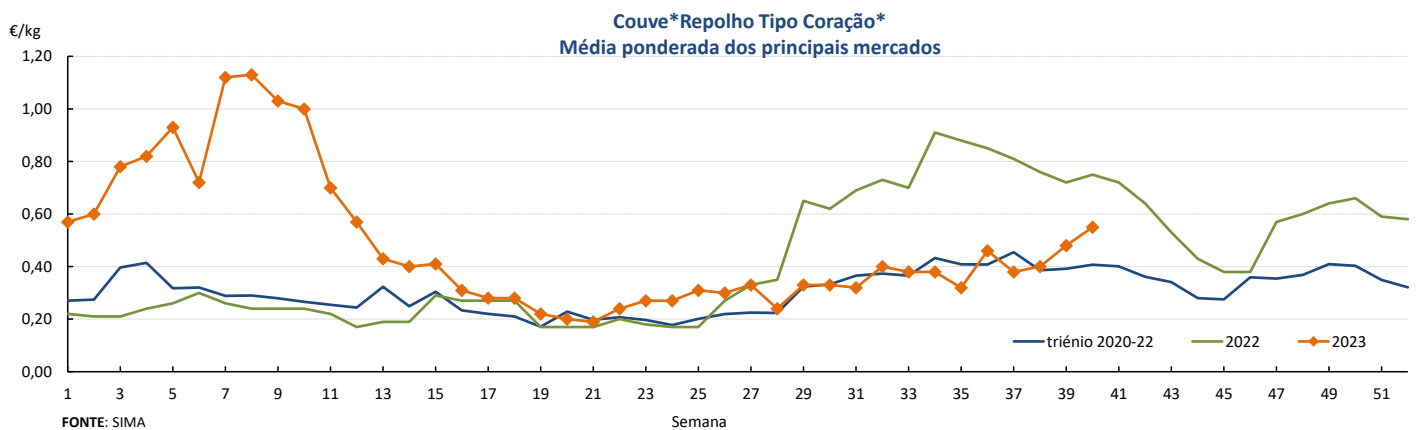
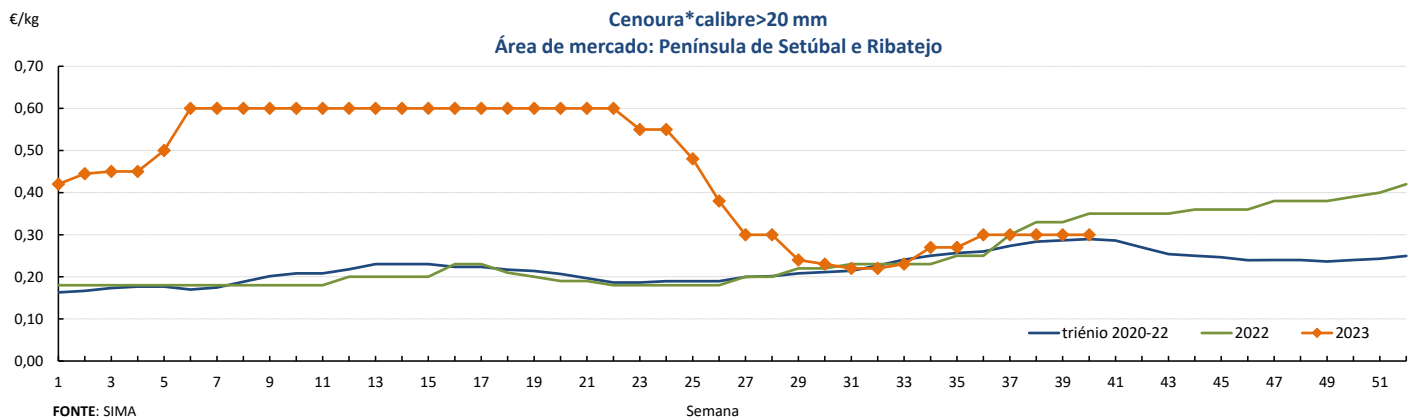
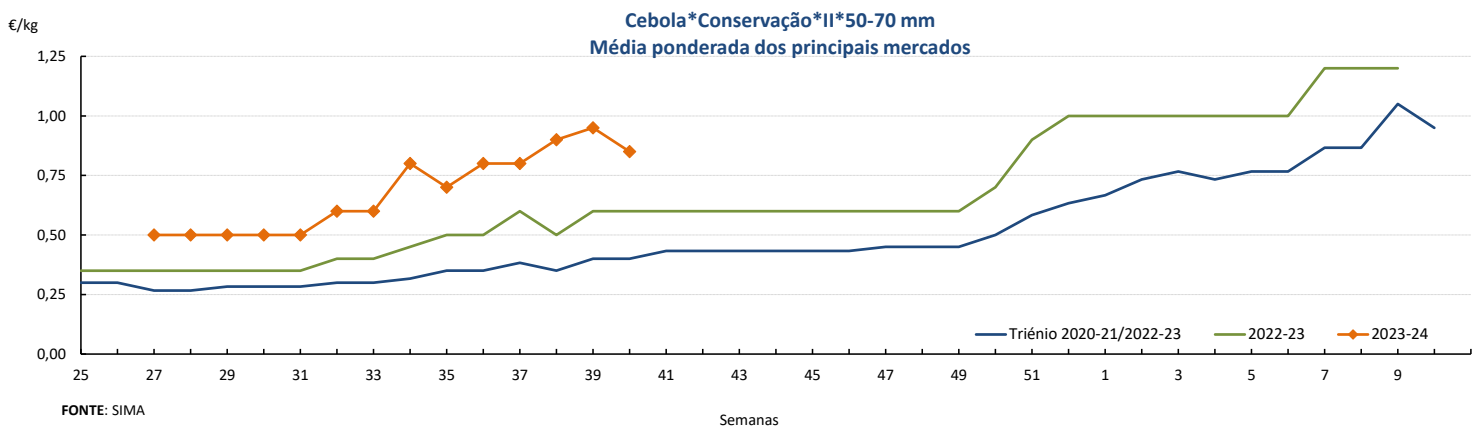
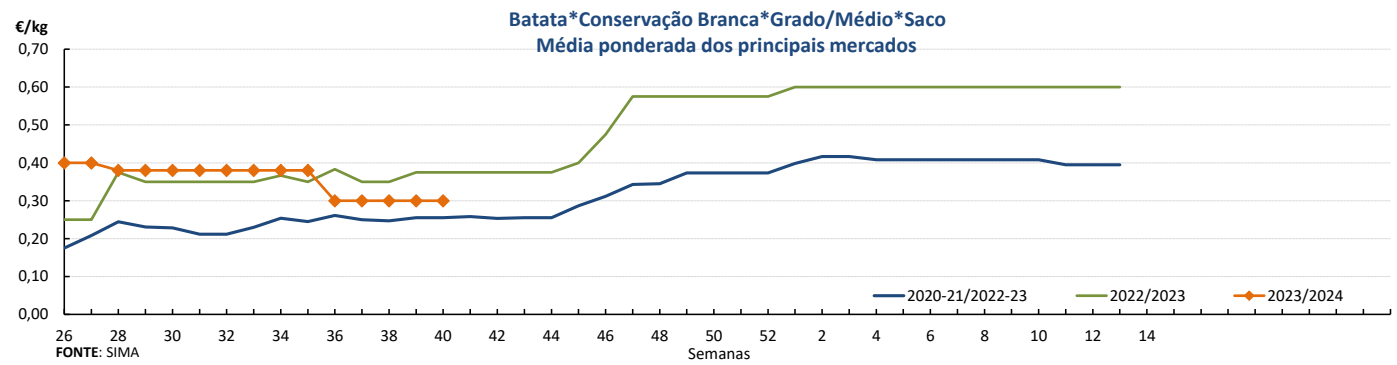


FORNTE: SIMA

Horticultura

02-10 a 08-10-2023

Gráficos de cotações mais frequentes

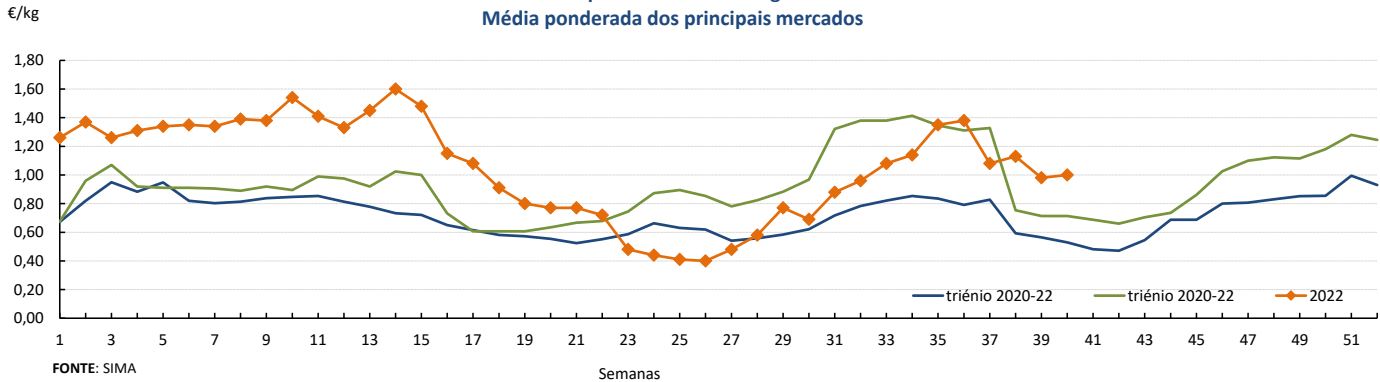


Horticultura

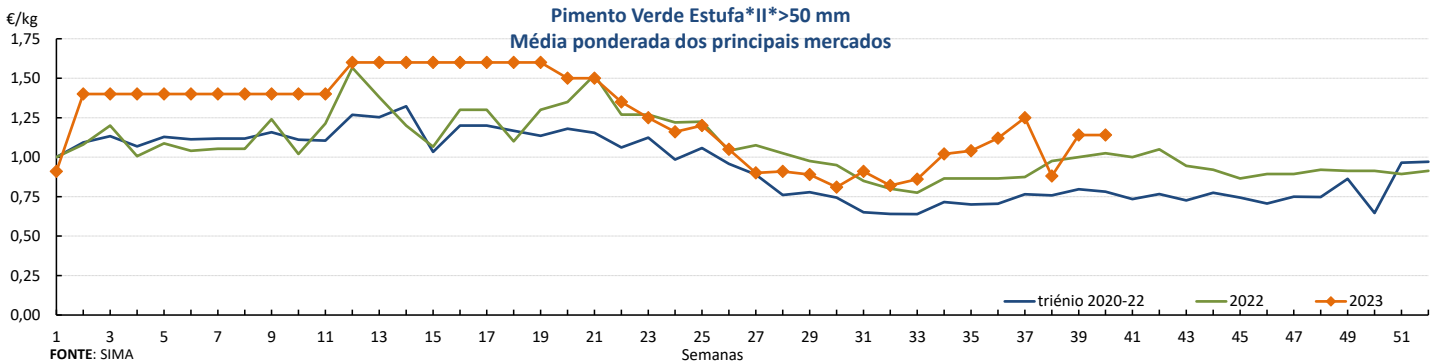
02-10 a 08-10-2023

Gráficos de cotações mais frequentes

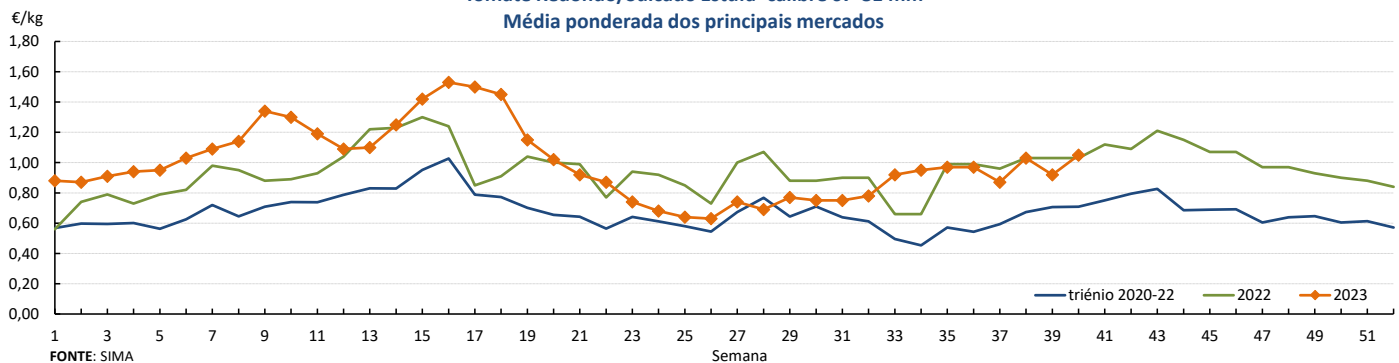
Pepino Estufa*II*>250 g
Média ponderada dos principais mercados



Pimento Verde Estufa*II*>50 mm
Média ponderada dos principais mercados



Tomate Redondo/Sulcado Estufa*calibre 67-81 mm
Média ponderada dos principais mercados



DESTAQUE SEMANAL - MERCADOS ABASTECEDORES

Mercado Abastecedor da Região de Lisboa (MARL) - Informação temporariamente indisponível.

Mercado Abastecedor do Porto (MAP) manteve-se bem abastecido na generalidade dos produtos cotados de modo a garantir o seu normal funcionamento. Maior interesse pela alface, batata, cebola, cenoura, curgete, couves, nabo, nabiças, grelos e tomate. As cotações registaram uma subida para o tomate "Sulcado" estufa calibre 67-81 em 38%, "Sulcado" >81 em 37%, "Alongado" >56 e "Cacho" 30%, alface frisada/lisa estufa 35% e nabiça 17%, devido a uma menor oferta. O pimento verde e o tomate "Coração de Boi" tiveram oscilações nas cotações devido à variação da oferta. Um aumento na oferta desvalorizou as cotações do feijão-verde "Achatado Direito estufa" em 21% e da curgete 12%. Quanto aos produtos importados, verificou-se subida das cotações para o pimento verde, tomate "Alongado", "Cacho" e "Sulcado" de Espanha. Descida da cotação para a curgete de Espanha.

Mercado Abastecedor de Coimbra (MAC) - manteve-se bem abastecido na generalidade dos produtos cotados de modo a garantir o seu normal abastecimento, com uma oferta suficiente para a generalidade dos produtos. Verificou-se uma subida nas cotações do pimento verde em 21% e vermelho 13%, produto está a acabar. Uma menor oferta valorizou as cotações do tomate "Sulcado" (>81) estufa em 21%, "Coração de Boi" 20%, "Sulcado" (67-81) estufa 15%, "Cereja" 12% e "Alongado" estufa (47-56) e "Cacho" 11%. As condições meteorológicas verificadas, afetaram a produção de nabo com menos oferta, e uma subida da cotação do nabo sem rama em 13%. Um aumento na oferta desvalorizou as cotações do feijão-verde "Achatado Direito estufa" em 17%. A oferta de agrião também aumentou, maior número de operadores a vender, com subida da cotação em 14%. Uma maior oferta e menor qualidade do produto desvalorizaram as cotações da couve "Brócolos" em 12%. Quanto aos produtos importados terminou a campanha de comercialização do feijão-verde "Achatado Direito estufa" de Marrocos. Subida da cotação para o tomate "Sulcado" de Espanha e Marrocos, pimento verde/vermelho e tomate "Cacho" de Espanha. Descida para batata conservação branca lavada miúda de França.

Horticultura

02-10 a 08-10-2023

Comércio Internacional (janeiro a agosto)

PRODUTO	2022		2023		Variação	
	Importações	Exportações	Importações	Exportações	Importações	Exportações
	Tonelada				%	
Abóbora	5 017,2	21 825,7	5 411,8	12 469,6	8	-43
Acelga e Cardo	3,5	32,8	7,9	13,0	129	-60,4
Aipo	752,1	323,5	619,9	20,0	-18	-94
Aipo-Rábano	89,9	5,2	108,6	4,0	21	-24
Alcachofra	23,4	0,4	51,3	0,3	119	-40
Alcaparras	0,6		0,1			
Alface	5 924,5	7 886,7	6 789,9	6 913,0	15	-12
Alho-francês	399,8	3 749,6	1 670,2	3 865,5	318	3
Alho seco	8 081,8	266,2	8 714,3	872,0	8	228
Batata de conservação	195 803,5	41 707,1	231 265,6	77 685,4	18	86
Batata doce fresca	1 629,1	6 521,5	2 003,7	11 273,3	23	73
Batata para fécula	19 097,3	5 576,8	59 077,6	6 695,0	209	20
Batata semente	17 128,8	3 634,8	26 795,6	3 454,4	56	-5
Batata temporã	8 853,4	400,5	13 905,8	546,9	57	37
Beringela	2 763,4	32,0	3 178,1	38,4	15	20
Cebola de consumo	52 261,7	4 861,5	54 200,4	3 178,7	4	-35
Cebola de semente	921,6	1 367,5	3 808,3	742,8	313	-46
Cenoura / Nabo	13 244,5	15 452,7	24 535,8	19 137,2	85	24
Chalota	29,7	0,1	28,9	19,1	-3	29 315
Chicória	138,8	0,5	118,1	0,3	-15	-40
Cogumelos do género Agaricus	1 858,6	602,7	2 178,4	416,3	17	-31
Cogumelos do género Boletus	3,0		0,2		-95	
Cogumelos do género Cantharellus	13,6	835,3	0,7	936,9	-95	12
Cogumelos Matsutake	67,4		27,3		-59	
Cogumelos Shiitake	117,4	15,9	176,4	10,7	50	-33
Couve branca e Couve Roxa	1 650,9	8 414,7	2 069,8	7 739,1	25	-8
Couve de Bruxelas	146,4	7,8	161,6	798,5	10	10 120
Couve-flor e Brócolos	20 493,1	809,3	18 895,9	859,5	-8	6
Curgete	3 120,5	3 258,3	7 477,6	5 860,8	140	80
Ervilha	515,8	528,3	979,3	762,5	90	44
Espargo	724,4	13,1	561,5	160,5	-22	1 122
Espinafre	762,6	454,8	663,6	405,1	-13	-11
Feijao-verde	3 827,1	337,9	3 275,4	114,1	-14	-66
Funcho	105,1	43,3	105,7	5,5	1	-87
Milho doce	231,7	2 574,8	235,6	2 260,3	2	-12
Pepino e Pepininho (cornichon)	4 775,4	599,8	7 277,0	1 672,4	52	179
Pimento doce ou Pimentão	16 280,2	1 990,2	15 646,1	3 690,8	-4	85
Rábano	37,3	0,0	77,3	45,3	107	102 855
Tomate fresco	33 707,3	89 953,5	40 910,4	118 225,4	21	31
Trufas	1,2		2,3	0,1	82	
Outras brássicas	1 180,7	30 570,5	4 567,8	27 946,2	287	-9
Outras hortícolas frescas	4 544,6	3 046,4	7 698,8	2 407,2	69	-21
Outros legumes de vagem	2 571,7	480,4	2 651,6	377,5	3	-21
Outras raízes comestíveis	2 617,6	1 949,7	2 207,1	1 925,4	-16	-1
Outros cogumelos	1 124,1	50,1	454,7	52,1	-60	4
Outros pimentos	775,6	74,5	1 127,3	76,3	45	2

Fonte: INE

Horticultura

02-10 a 08-10-2023

Comércio Internacional (janeiro a agosto)

PRODUTOS	2022		2023		Variação		Saldo 2023 (exportações- importações)
	Importações	Exportações	Importações	Exportações	Importações	Exportações	
	1 000 €				%		1 000 €
Abóbora	4 302,3	13 668,0	4 155,4	10 462,3	-3	-23	6 307
Acelga e Cardo	4,9	55,9	7,7	26,6	56	-52	19
Aipo	565,7	182,8	725,1	36,2	28	-80	-689
Aipo-Rábano	64,6	14,7	102,2	19,1	58	30	-83
Alcachofra	94,1	1,8	158,6	1,9	69	5	-157
Alcaparras	3,3		0,1		0	0	0
Alface	5 626,7	7 078,6	7 957,2	7 120,7	41	1	-837
Alho-francês	507,5	2 780,5	2 278,2	4 306,7	349	55	2 028
Alho seco	12 375,6	379,6	15 543,8	911,3	26	140	-14 632
Batata de conservação	44 802,7	13 022,2	74 080,5	29 905,5	65	130	-44 175
Batata doce fresca	963,6	6 106,7	1 361,0	10 581,9	41	73	9 221
Batata para fécula	3 587,0	1 636,6	14 681,6	2 441,0	309	49	-12 241
Batata semente	9 715,6	2 813,7	14 938,6	2 675,7	54	-5	-12 263
Batata temporã	2 214,5	157,8	4 527,0	444,6	104	182	-4 082
Beringela	1 840,5	51,0	1 713,2	40,8	-7	-20	-1 672
Cebola de consumo	17 274,8	1 683,0	34 672,8	1 980,7	101	18	-32 692
Cebola de semente	354,7	293,9	2 055,4	192,8	480	-34	-1 863
Cenoura / Nabo	4 012,4	7 835,1	12 565,7	15 043,4	213	92	2 478
Chalota	64,7	0,2	70,7	7,3	9	3 617	-63
Chicória	326,9	4,0	320,4	7,7	-2	90	-313
Cogumelos do género Agaricus	4 989,6	1 558,4	6 411,5	1 711,3	28	10	-4 700
cogumelos do género Boletus	7,7		1,2		-85		-1
cogumelos do género Cantharellus	54,9	2 051,2	6,4	2 016,2	-88	-2	2 010
Cogumelos Matsutake	142,8		73,2		-49		-73
Cogumelos Shiitake	352,7	90,2	623,8	78,6	77	-13	-545
Couve branca e Couve Roxa	683,1	5 739,5	1 367,1	7 608,4	100	33	6 241
Couve de Bruxelas	246,6	10,5	290,6	322,7	18	2 962	32
Couve-flor e Brócolos	11 930,1	1 851,4	15 442,2	2 220,9	29	20	-13 221
Curgete	2 077,7	2 462,4	5 360,6	5 506,3	158	124	146
Ervilha	528,9	641,7	642,0	1 066,9	21	66	425
Espargo	2 512,8	116,5	2 144,1	228,2	-15	96	-1 916
Espinafre	1 010,9	1 537,8	1 177,1	1 065,2	16	-31	-112
Feijão-verde	5 132,8	391,2	5 041,1	213,8	-2	-45	-4 827
Funcho	138,2	70,8	143,7	19,3	4	-73	-124
Milho doce	402,1	1 107,9	549,3	1 344,6	37	21	795
Pepino e Pepininho (cornichon)	4 856,2	875,4	7 572,7	2 482,4	56	184	-5 090
Pimento doce ou Pimentão	19 777,1	4 044,4	24 426,0	8 619,1	24	113	-15 807
Rábano	47,1	0,1	106,9	52,0	127	69 189	-55
Tomate fresco	35 821,7	44 548,4	50 218,8	65 170,3	40	46	14 952
Trufas	72,1		304,2	48,2	322		-256
Outras brássicas	717,8	20 660,9	4 333,9	25 069,7	504	21	20 736
Outras hortícolas frescas	7 774,0	4 466,1	12 187,5	3 862,7	57	-14	-8 325
Outros legumes de vagem	3 288,7	659,5	4 054,0	616,7	23	-6	-3 437
Outras raízes comestíveis	1 983,0	2 198,2	2 098,5	2 318,9	6	5	220
Outros cogumelos	3 159,9	312,9	1 184,4	359,5	-63	15	-825
Outros pimentos	1 570,0	168,2	2 284,0	200,5	45	19	-2 083

Fonte: INE

O conhecimento do mercado é a chave do sucesso!

O SIMA disponibiliza informação essencial para os empresários agrícolas e outros agentes tomarem as melhores decisões

Para consulta de preços de produtos agrícolas consultar o site: regsima.gpp.pt/regsima/consulta/

Coordenação Central

Gabinete de Planeamento, Políticas e Administração Geral

Direção de Serviços de Estatística

Divisão de Estatística

tel: 213 234 600

SISTEMA DE INFORMAÇÃO DE MERCADOS AGRÍCOLAS

Praça do Comércio, 1149-010 Lisboa

e-mail: sima@gpp.pt