

## Horticultura

## DESTAQUE SEMANAL - MERCADOS DE PRODUÇÃO

Na região Entre Douro e Minho, uma menor oferta valorizou as cotações da couve “Repolho Tipo Coração” em 43%, alface lisa ar livre/estufa 38%, beterraba 33%, alface frisada ar livre/estufa 25%, abóbora “Mogango” 20% e couve “Penca” 14%. Também se verificou uma descida nas cotações do alho francês e curgete em 17% e pepino 13%, devido a um aumento na oferta.

Na Beira Litoral, área de mercado Beira Litoral, as condições meteorológicas, altas temperaturas para a época, precipitação e humidade noturna, afetaram a produção levando a uma subida das cotações da alface frisada e couve “Portuguesa” em 11%. Uma menor oferta e com menos qualidade, além da concorrência de produto importado, desvalorizaram as cotações do feijão-verde “Achatado direito estufa” em 14%.

Na região Ribatejo Oeste, área de mercado Oeste, uma maior procura, menor oferta e boa qualidade dos produtos, valorizaram as cotações do pimento verde em 95%, couve “Repolho Tipo Coração” 81%, couve-flor 71%, pimento vermelho 61%, nabo com rama 28% e espinafre 24%. Verificou-se uma subida na cotação do tomate “Chucha” médio em 17%, devido a um aumento na procura e boa qualidade do produto. A cotação do tomate “Cherry” teve uma ligeira subida de 10%, devido a uma maior procura. Descida nas cotações da beringela em 37%, pepino 33% e curgete 14%, devido a uma menor procura e à menor qualidade dos produtos comparando com a semana anterior. Uma diminuição na procura desvalorizou as cotações do feijão-verde “Riscadinho” em 18% e do tomate “Redondo” grado 15%. A cotação do feijão-verde “Largo”, devido a uma menor procura e maior oferta, desvalorizou 12%. Nesta semana não houve transações de alface lisa e alho francês.

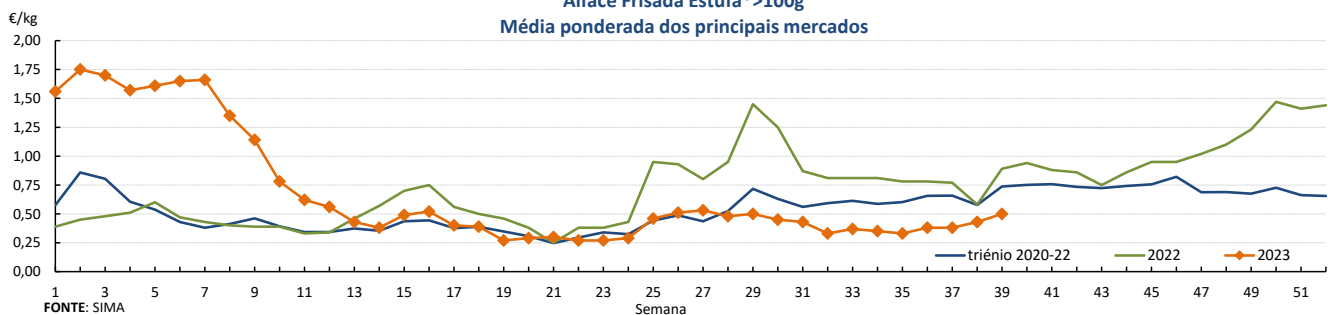
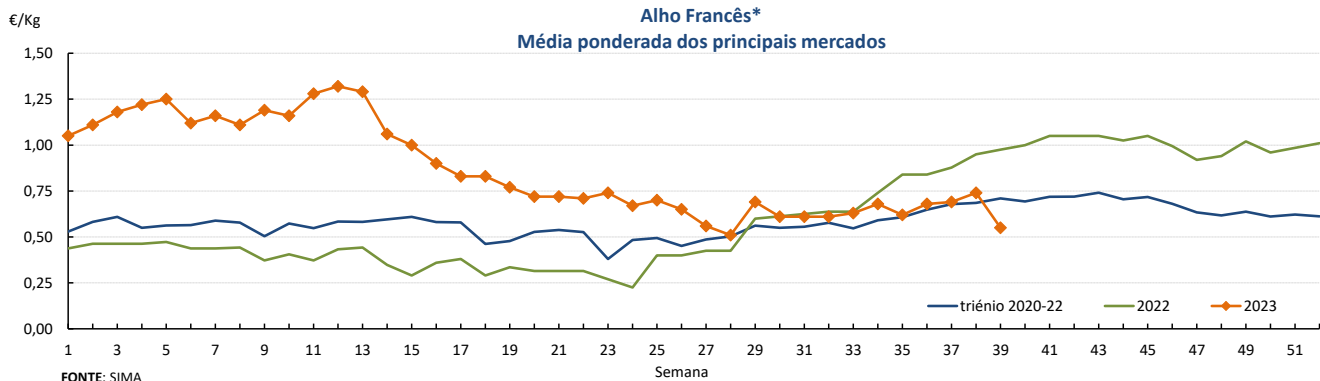
No Algarve verificou-se uma subida nas cotações do tomate “Sulcado” em 14%, devido a uma menor oferta.

## Cotações Médias Nacionais

PRODUTOS	MÉDIA DA SEMANA €/kg	VARIACÃO PERCENTUAL (%)		
		Semana anterior	Semana Homóloga do ano anterior	Semana Homóloga do Triénio 2019-2021
Alface Frisada Estufa	0,50	16,3	-43,8	-32,2
Alho Francês	0,55	-25,7	-43,6	-22,5
Batata de Conservação Branca	0,30	0,0	-20,0	17,6
Cebola de Conservação	0,95	5,6	58,3	137,5
Cenoura	0,30	0,0	-9,1	4,7
Couve Repolho Tipo Coração	0,48	20,0	-33,3	22,6
Pepino	0,98	-13,3	37,4	65,1
Pimento Verde Estufa	1,14	29,5	14,0	43,1
Tomate Sulcado Estufa	0,92	-10,7	-10,7	30,2

Fonte: SIMA

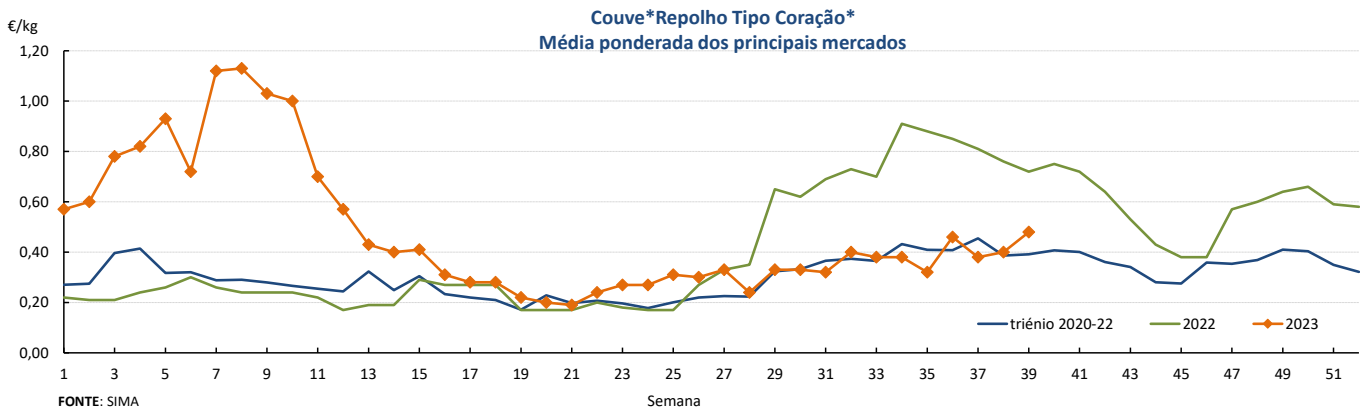
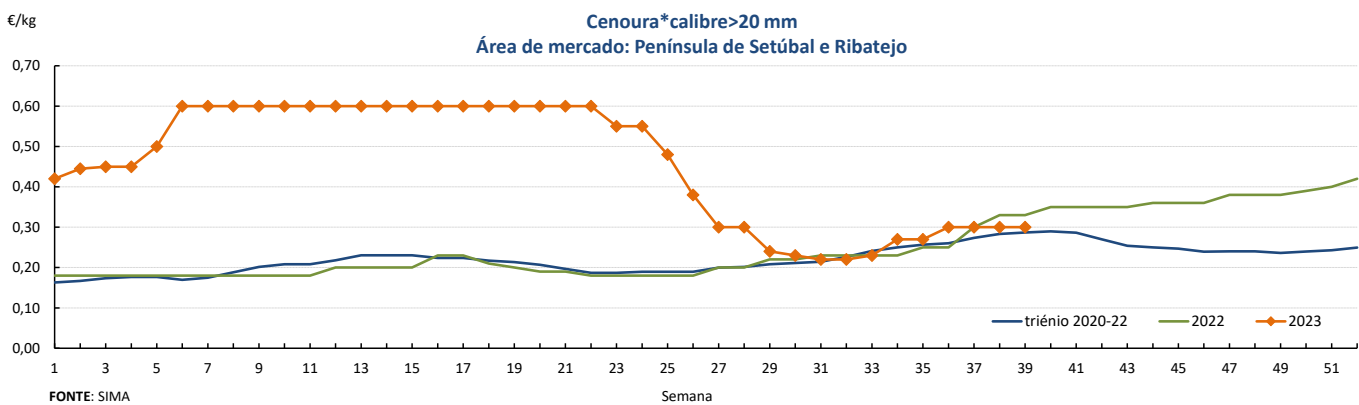
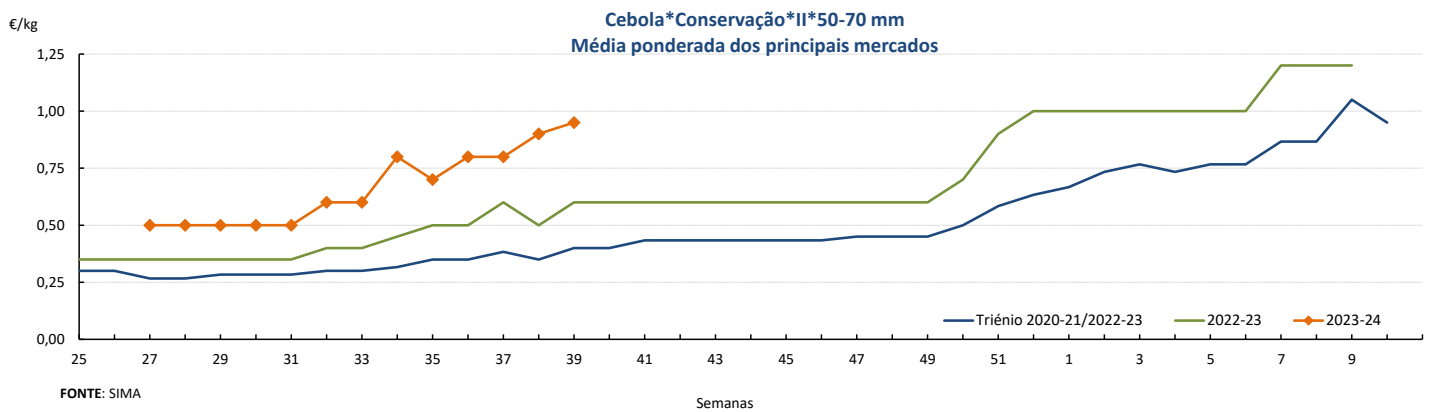
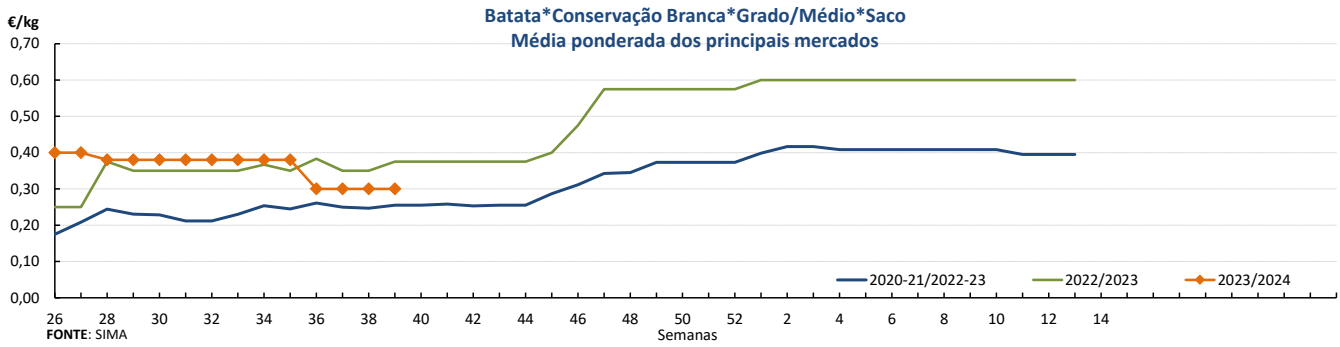
## Gráficos de cotações mais frequentes

Alface Frisada Estufa\* >100g  
Média ponderada dos principais mercadosAlho Francês\*  
Média ponderada dos principais mercados

## Horticultura

25-09 a 01-10-2023

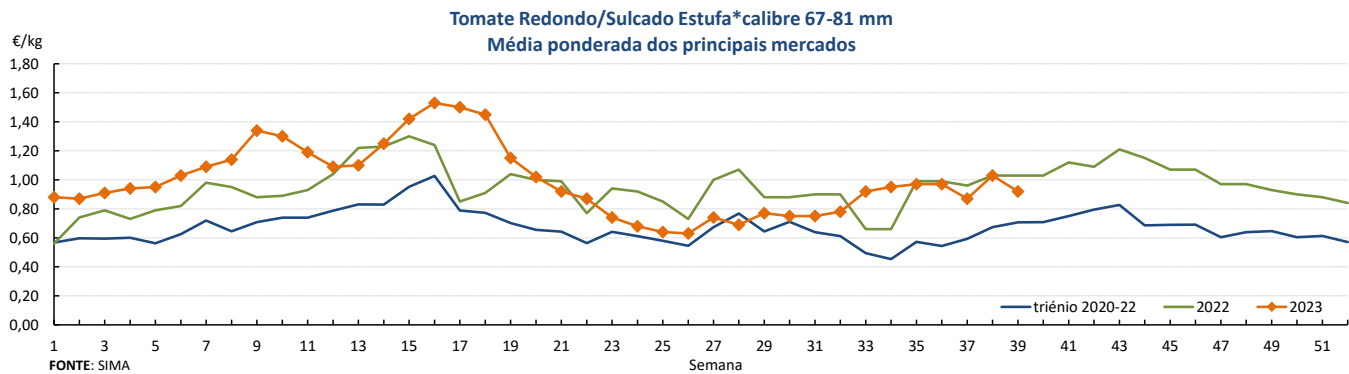
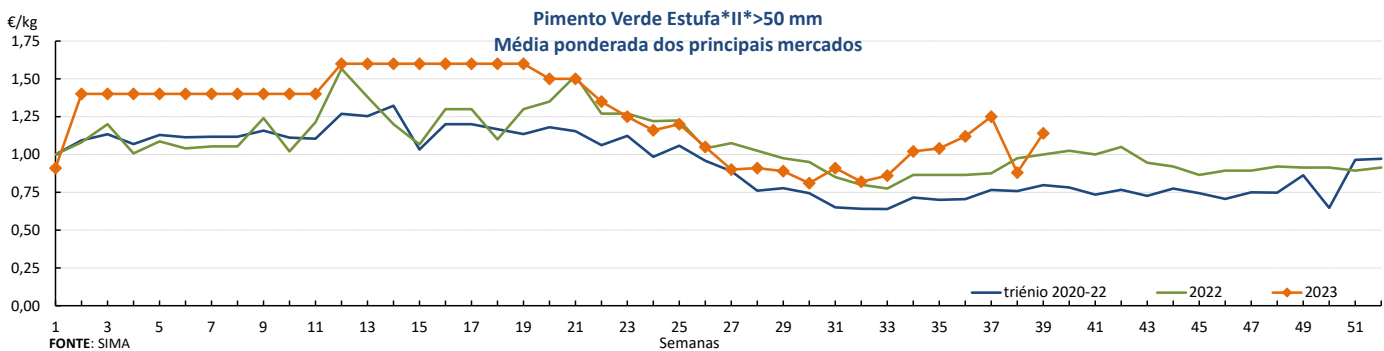
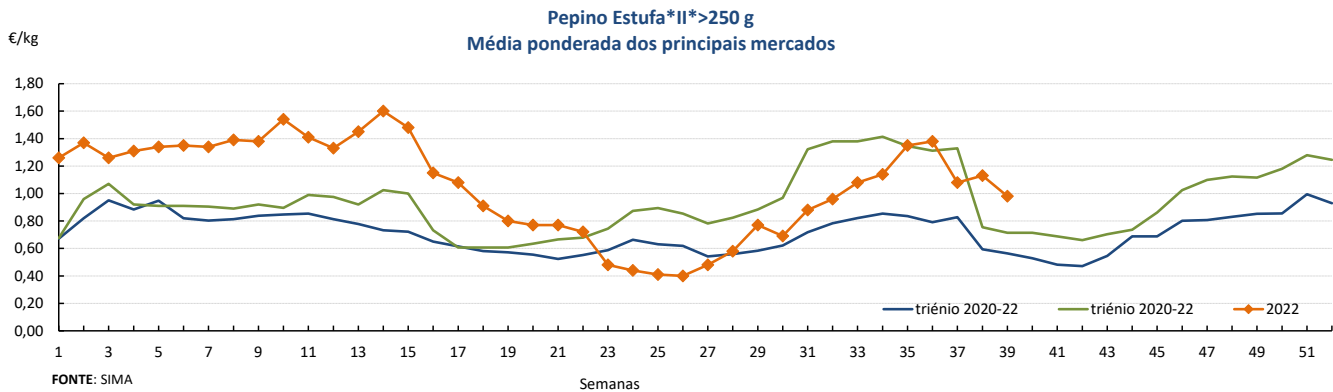
### Gráficos de cotações mais frequentes



## Horticultura

25-09 a 01-10-2023

## Gráficos de cotações mais frequentes



## DESTAQUE SEMANAL - MERCADOS ABASTECEDORES

**Mercado Abastecedor da Região de Lisboa (MARL)** - Informação temporariamente indisponível.

**Mercado Abastecedor do Porto (MAP)** manteve-se bem abastecido na generalidade dos produtos cotados de modo a garantir o seu normal funcionamento. Maior interesse pela alface, batata, cebola, cenoura, curgete, couves, nabo, nabiças, grelos e tomate. As cotações registaram uma subida para a couve-flor em 21%, tomate "Cereja" 18%, couve "Lombardo" e "Repolho Tipo Coração" 15% e alface frisada/lisa estufa 13%, devido a uma diminuição na oferta. Por outro lado, um aumento na oferta fez desvalorizar as cotações do tomate "Sulcado" calibre 67-81 em 19%, calibre >81 e "Alongado" 18%, pepino 17%, couve "Penca" 15% e batata-doce 10%. Quanto aos produtos importados, verificou-se subida das cotações para o tomate "Alongado" >56, "Sulcado" >81 e pepino de Espanha.

**Mercado Abastecedor de Coimbra (MAC)** - manteve-se bem abastecido na generalidade dos produtos cotados de modo a garantir o seu normal abastecimento, com uma oferta suficiente para a generalidade dos produtos. Dificuldades no desenvolvimento da alface, tamanhos pequenos e menor oferta, fizeram subir as cotações da alface frisada/lisa em 63% e roxa 56%. Verificou-se uma subida nas cotações do nabo sem rama em 36% e cebola conservação 10%, devido a uma menor oferta. Os elevados custos de produção levaram a uma menor oferta com valorização nas cotações da couve "Lombardo" e "Repolho Tipo Coração" em 31%, "Penca" 18% e couve-flor 13%. Uma ligeira subida na oferta e menor consumo fizeram descer as cotações do pepino em 32%. Uma maior oferta desvalorizou as cotações do feijão-verde "Achatado Direito estufa" em 21% e pimento vermelho estufa 11%. Quanto aos produtos importados verificou-se uma descida para o pepino e pimento vermelho de Espanha e feijão-verde "Achatado Direito estufa" de Marrocos.

## Horticultura

25-09 a 01-10-2023

## Comércio Internacional (janeiro a julho)

PRODUTO	2022		2023		Variação	
	Importações	Exportações	Importações	Exportações	Importações	Exportações
	Tonelada				%	
Abóbora	4 825,4	19 700,0	5 160,9	11 022,6	7	-44
Acelga e Cardo	3,4	32,8	7,9	13,3	130	-59,6
Aipo	675,3	321,8	573,3	13,8	-15	-96
Aipo-Rábano	77,6	3,0	96,3	3,8	24	28
Alcachofra	21,1	0,4	50,4	0,3	139	-43
Alcaparras	0,2		0,1			
Alface	5 061,4	6 908,6	5 907,8	6 758,0	17	-2
Alho-francês	318,7	3 645,2	1 538,9	3 159,2	383	-13
Alho seco	6 605,6	233,9	8 090,7	1 006,9	22	331
Batata de conservação	174 826,8	30 846,3	214 713,2	41 691,7	23	35
Batata doce fresca	1 430,9	6 264,1	1 810,5	7 805,8	27	25
Batata para fécula	16 508,2	4 731,6	55 722,8	6 416,1	238	36
Batata semente	17 056,4	3 577,9	26 011,4	3 651,5	53	2
Batata temporã	8 852,6	400,5	13 655,4	546,9	54	37
Beringela	2 589,9	28,9	3 114,1	35,4	20	22
Cebola de consumo	44 896,5	2 594,6	48 304,9	2 278,5	8	-12
Cebola de semente	796,7	904,9	3 105,9	372,9	290	-59
Cenoura / Nabo	10 873,7	15 029,0	21 484,8	16 467,5	98	10
Chalota	26,5	0,1	25,6	19,1	-3	29 315
Chicória	131,7	0,5	101,6	0,2	-23	-49
Cogumelos do género Agaricus	1 641,3	542,4	1 946,9	416,5	19	-23
Cogumelos do género Boletus	3,0		0,1		-98	
Cogumelos do género Cantharellus	13,6	806,0	0,7	863,3	-95	7
Cogumelos Matsutake	55,8		26,9		-52	
Cogumelos Shiitake	102,3	14,9	174,8	10,5	71	-30
Couve branca e Couve Roxa	1 319,5	8 306,3	2 029,7	8 561,5	54	3
Couve de Bruxelas	142,9	7,6	156,6	183,3	10	2 317
Couve-flor e Brócolos	19 511,4	780,6	18 334,2	796,1	-6	2
Curgete	2 069,5	2 598,1	6 764,4	5 118,4	227	97
Ervilha	483,3	522,3	794,3	600,2	64	15
Espargo	632,5	12,9	534,8	157,3	-15	1 122
Espinafre	710,2	450,9	644,9	389,9	-9	-14
Feijao-verde	3 154,8	331,9	2 905,2	110,5	-8	-67
Funcho	76,2	39,5	71,8	12,0	-6	-70
Milho doce	144,7	1 213,8	202,4	959,6	40	-21
Pepino e Pepininho (cornichon)	3 761,1	564,2	6 282,2	1 382,2	67	145
Pimento doce ou Pimentão	14 755,0	1 381,6	14 486,4	2 861,0	-2	107
Rábano	32,5	0,0	68,5	45,3	111	141 463
Tomate fresco	29 628,7	24 207,8	37 598,8	39 736,1	27	64
Trufas	1,1		2,3	0,1	105	
Outras brássicas	860,1	30 264,2	4 332,4	25 389,3	404	-16
Outras hortícolas frescas	4 192,0	2 619,8	6 875,8	1 880,0	64	-28
Outros legumes de vagem	2 431,0	476,6	2 438,2	354,9	0	-26
Outras raízes comestíveis	2 344,1	1 942,5	1 672,4	1 502,7	-29	-23
Outros cogumelos	891,1	48,3	333,5	69,7	-63	44
Outros pimentos	727,8	65,1	1 076,6	69,0	48	6

Fonte: INE

## Horticultura

25-09 a 01-10-2023

## Comércio Internacional (janeiro a julho)

PRODUTOS	2022		2023		Variação		Saldo 2023 (exportações- importações)
	Importações	Exportações	Importações	Exportações	Importações	Exportações	
	1 000 €				%		1 000 €
Abóbora	4 197,0	12 251,0	4 026,5	9 436,3	-4	-23	5 410
Acelga e Cardo	4,8	55,9	7,6	27,0	57	-52	19
Aipo	491,7	179,6	660,7	27,5	34	-85	-633
Aipo-Rábano	53,9	9,6	88,0	17,2	63	80	-71
Alcachofra	76,4	1,8	149,3	1,6	95	-11	-148
Alcaparras	1,1		0,1		0	0	0
Alface	4 810,4	6 248,4	6 848,8	6 876,9	42	10	28
Alho-francês	391,3	2 662,2	2 102,0	3 577,0	437	34	1 475
Alho seco	10 267,9	329,4	14 040,0	976,0	37	196	-13 064
Batata de conservação	38 856,4	10 247,5	66 961,9	17 877,6	72	74	-49 084
Batata doce fresca	816,1	5 928,3	1 173,3	8 449,1	44	43	7 276
Batata para fécula	3 151,7	1 365,7	14 171,7	2 341,6	350	71	-11 830
Batata semente	9 684,1	2 775,3	14 552,8	2 896,1	50	4	-11 657
Batata temporã	2 214,3	157,8	4 479,2	444,6	102	182	-4 035
Beringela	1 686,0	45,3	1 628,4	36,4	-3	-20	-1 592
Cebola de consumo	14 492,3	1 063,8	31 685,2	1 647,9	119	55	-30 037
Cebola de semente	317,2	194,0	1 719,9	117,1	442	-40	-1 603
Cenoura / Nabo	3 210,1	7 404,9	11 372,5	13 684,8	254	85	2 312
Chalota	57,2	0,2	63,5	7,3	11	3 617	-56
Chicória	298,3	3,9	272,5	5,6	-9	43	-267
Cogumelos do género Agaricus	4 319,3	1 401,6	5 715,7	1 654,1	32	18	-4 062
cogumelos do género Boletus	7,6		0,5		-93		-1
cogumelos do género Cantharellus	54,8	1 992,6	6,4	1 869,1	-88	-6	1 863
Cogumelos Matsutake	117,8		72,7		-38		-73
Cogumelos Shiitake	307,5	84,2	612,5	77,7	99	-8	-535
Couve branca e Couve Roxa	515,3	5 636,1	1 341,6	8 523,9	160	51	7 182
Couve de Bruxelas	236,3	8,4	283,8	101,0	20	1 096	-183
Couve-flor e Brócolos	10 868,6	1 770,3	14 606,7	2 074,6	34	17	-12 532
Curgete	1 634,0	1 957,6	4 978,4	4 993,4	205	155	15
Ervilha	499,9	633,0	547,0	792,1	9	25	245
Espargo	2 146,9	106,8	1 911,4	209,5	-11	96	-1 702
Espinafre	912,9	1 519,7	1 131,9	1 019,3	24	-33	-113
Feijão-verde	4 204,8	371,0	4 630,4	197,0	10	-47	-4 433
Funcho	113,4	63,9	114,3	33,6	1	-47	-81
Milho doce	303,1	516,4	460,6	850,5	52	65	390
Pepino e Pepininho (cornichon)	3 719,6	824,8	6 534,7	2 165,8	76	163	-4 369
Pimento doce ou Pimentão	17 863,8	2 921,8	22 261,5	6 797,4	25	133	-15 464
Rábano	40,8	0,1	95,3	52,0	134	92 698	-43
Tomate fresco	32 320,3	28 778,5	46 734,6	42 651,5	45	48	-4 083
Trufas	61,0		301,8	48,2	395		-254
Outras brássicas	496,7	20 382,1	4 009,1	23 381,2	707	15	19 372
Outras hortícolas frescas	6 894,2	4 207,2	10 800,3	3 202,0	57	-24	-7 598
Outros legumes de vagem	2 888,9	652,4	3 606,6	584,0	25	-10	-3 023
Outras raízes comestíveis	1 690,8	2 189,4	1 641,8	1 786,1	-3	-18	144
Outros cogumelos	2 576,7	305,8	955,7	523,8	-63	71	-432
Outros pimentos	1 459,5	142,4	2 147,8	169,2	47	19	-1 979

Fonte: INE

O conhecimento do mercado é a chave do sucesso!



O SIMA disponibiliza informação essencial para os empresários agrícolas e outros agentes tomarem as melhores decisões

Para consulta de preços de produtos agrícolas consultar o site: [regsima.gpp.pt/regsima/consulta/](https://regsima.gpp.pt/regsima/consulta/)

## Coordenação Central

Gabinete de Planeamento, Políticas e Administração Geral  
Direção de Serviços de Estatística  
Divisão de Estatística

tel: 213 234 600

SISTEMA DE INFORMAÇÃO DE MERCADOS AGRÍCOLAS  
Praça do Comércio, 1149-010 Lisboae-mail: [sima@gpp.pt](mailto:sima@gpp.pt)As Newsletters do SIMA podem também ser consultadas no facebook em: <https://www.facebook.com/SIMA.Portugal>