
Frutos Frescos

DESTAQUE SEMANAL - MERCADOS DE PRODUÇÃO

Na Beira Interior, área de mercado Cova da Beira, aproxima-se o fim de campanha do pêssego, as cotações desceram para o pêssego "Polpa Amarela" A calibre 67-73 e AA calibre 73-80 em 43%, devido a uma diminuição na procura.

Na Beira Litoral, área de mercado Leiria, teve início a campanha de produção e comercialização das maçãs "Fuji" calibres 60-65. 65-70, 70-75, 75-80 e > 80, "Golden Delicious" 60-65, 65-70, 70-75 e 75-80, "Royal Gala" 55-60.

No Ribatejo Oeste, área de mercado Oeste, verificou-se uma descida nas cotações para "Rocha" calibre 65-70 em 11%, devido a um aumento na oferta. No Ribatejo, verificou-se uma descida na cotação da uva "Pallieri" em 17%, devido a uma maior oferta.

No Alentejo terminou a campanha de produção e comercialização da ameixa "Tipo Black", nectarina e pêssego "Polpa Amarela".

No Algarve teve início a campanha de produção e comercialização do abacate "Bacon", diospiro "Tipo Rijo", anona e tangerina. Chegou ao fim a campanha de produção e comercialização do figo "Vindimo Branco".

DESTAQUE SEMANAL - MERCADOS ABASTECEDORES

Mercado Abastecedor de Lisboa - Informação temporariamente indisponível.

Mercado Abastecedor do Porto (MAP) - manteve-se bem abastecido na generalidade dos produtos da época. Com uma procura que continua pouco animada, registou-se maior interesse pela ameixa, banana, maçã, melancia, morango, pera e tangerina. Terminou a campanha de comercialização da melancia "Crimsonsweet". Verificou-se uma subida na cotação do morango grado comercializado em caixa de 13%, devido a uma menor oferta. Descida das cotações da melancia "Sugar Baby" em 18%, castanha grado comercializada em saco e diospiro "Tipo Mole" grado comercializado em tabuleiro de 14%, devido a um aumento na oferta. Quanto aos produtos importados, teve início a campanha de comercialização do abacate de África do Sul e da clementina de Espanha. Subida das cotações para a ameixa vermelha/amarela de Espanha, laranja de África do Sul e melão "Gália" do Brasil. Descida para a lima do Brasil, melão "Tipo Pele de Sapo" e diospiro "Tipo Rijo" de Espanha.

Mercado Abastecedor de Coimbra (MAC) manteve-se bem abastecido na generalidade dos produtos cotados de modo a garantir o seu normal abastecimento, com uma oferta suficiente para a generalidade dos produtos. Teve início a campanha de comercialização do diospiro "Tipo Rijo" e "Tipo Mole". Terminou a campanha de comercialização para a ameixa "Stanley", laranja "Valencia Late", melão "Gália", nectarina e pêssego "Polpa Amarela", Uva "Alphonse Lavallé", "Itália", "Pallieri" e "Red Globe". O aumento da oferta e as altas temperaturas verificadas que não aliciam ao consumo da castanha, menor procura, fizeram desvalorizar das cotações da castanha grado comercializada em sacos de 5kg em 14%. Quanto aos produtos importados teve início a campanha de comercialização do diospiro "Tipo Rijo" de Espanha e da melão "Gália" do Brasil. Subida das cotações para a laranja de África do Sul.

Frutos Secos e Secados

DESTAQUE SEMANAL - MERCADOS DE PRODUÇÃO

Em Trás-os-Montes, área de mercado Mirandela, continua a campanha de comercialização do figo seco com um volume de transações significativo. Produto apresenta boa qualidade. Cotações sem alteração.

Na área de mercado Douro, continua a campanha de produção e comercialização da amêndoa, com um volume de transações significativo, cotações sem alteração.

Na Beira Litoral, área de mercado Viseu, continua a campanha de produção e comercialização da avelã. As cotações não tiveram alteração.

No Alentejo, na área de mercado Alentejo Litoral, a oferta de pinhão nacional foi fraca. Manutenção das cotações. Forte influência dos mercados externos na cotação do pinhão. Muito pinhão externo a ser comercializado no mercado nacional.

No Algarve, a alfarroba continua a apresentar boa qualidade. As cotações não tiveram alteração para a alfarroba inteira e triturado grosso, a grinha não teve transações. Produto substituído em algumas utilizações. A amêndoa tem concorrência de produto do Norte e do Alentejo,

Fruticultura - Frutos Frescos

SEMANA 39

25-09 a 01-10-2023

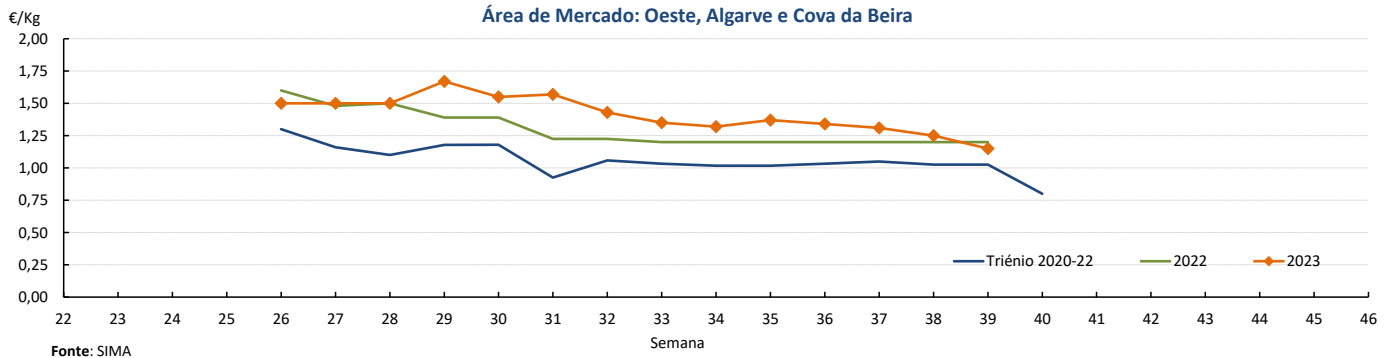
Cotações Médias Nacionais

PRODUTOS	MÉDIA DA SEMANA €/kg	VARIÇÃO PERCENTUAL (%)		
		Semana anterior	Semana Homóloga do ano anterior	Semana Homóloga da Média das Campanhas 2020-2022
Ameixa*SE*>50 mm	1,15	-8,0	-4,2	12,2
Clementina*SE	1,90	-5,0	26,7	31,0
Framboesa*SE	7,93	3,3	11,2	11,9
Limão*SE	0,95	0,0	-10,4	-4,9
Maçã "Golden Delicious*SE*II*70-75 mm	0,98	-10,9		29,4
Maçã*Royal Gala*SE*70-80 mmm	1,23	0,0	44,7	38,1
Morango Grado caixa*SE	3,88	0,0	8,8	26,6
Pera*Rocha*SE*65-75 mm	1,53	-3,8	53,0	41,5
Romã*SE*II	1,90	-5,0	5,6	-5,0

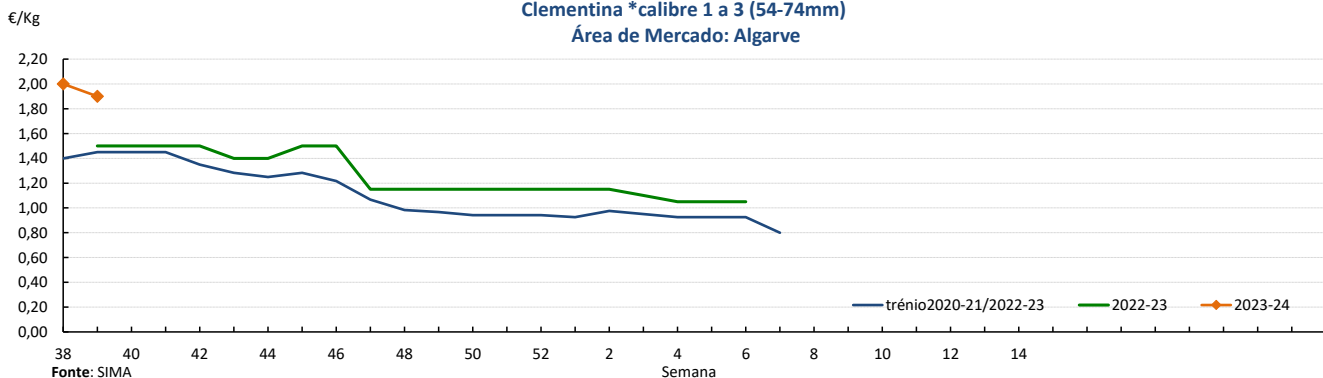
SE - à saída de estação
SP - à saída da produção

Gráficos de cotações mais frequentes

Ameixa Tipo Black >50 mm
Área de Mercado: Oeste, Algarve e Cova da Beira



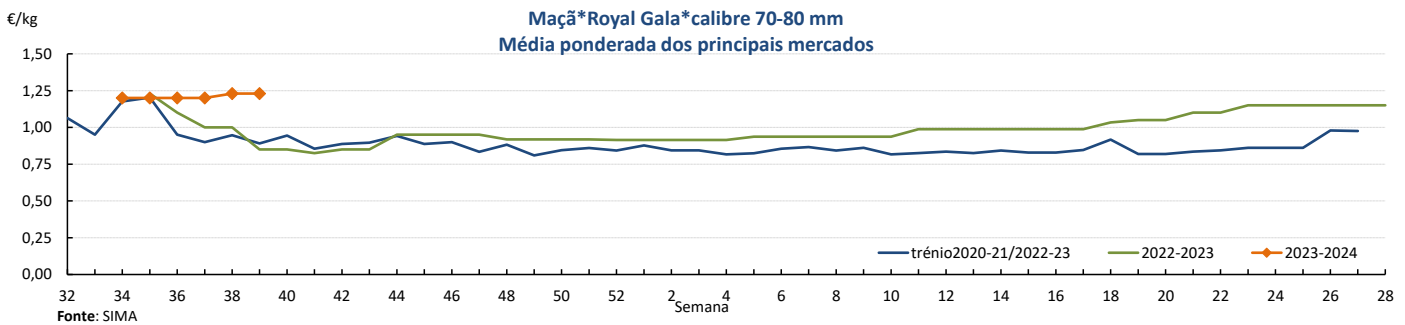
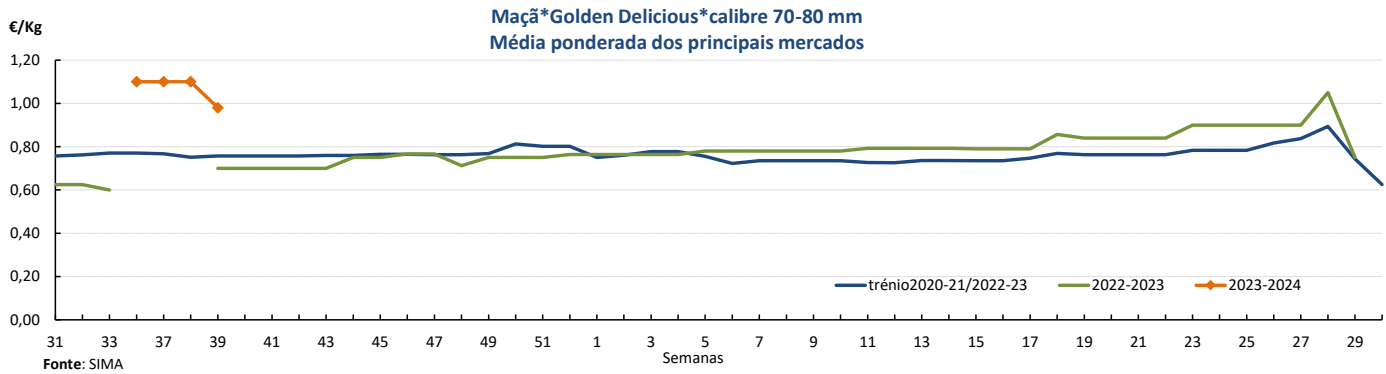
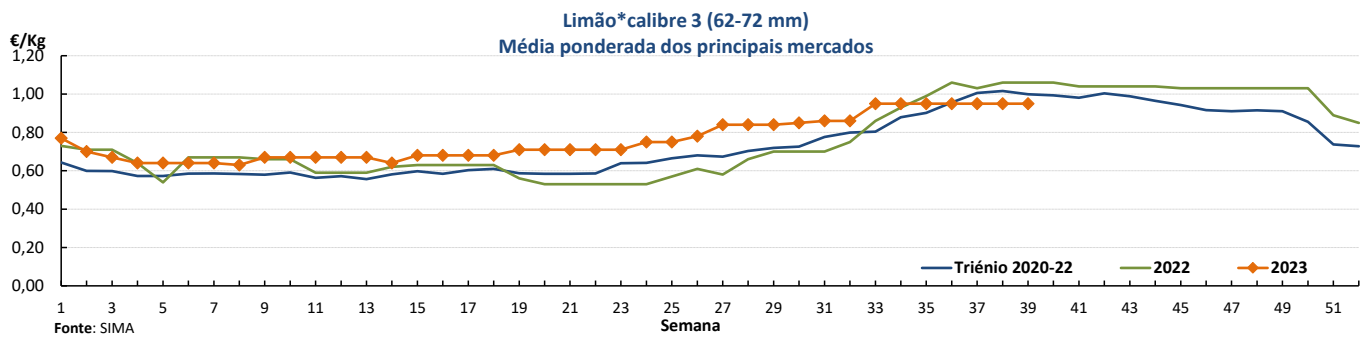
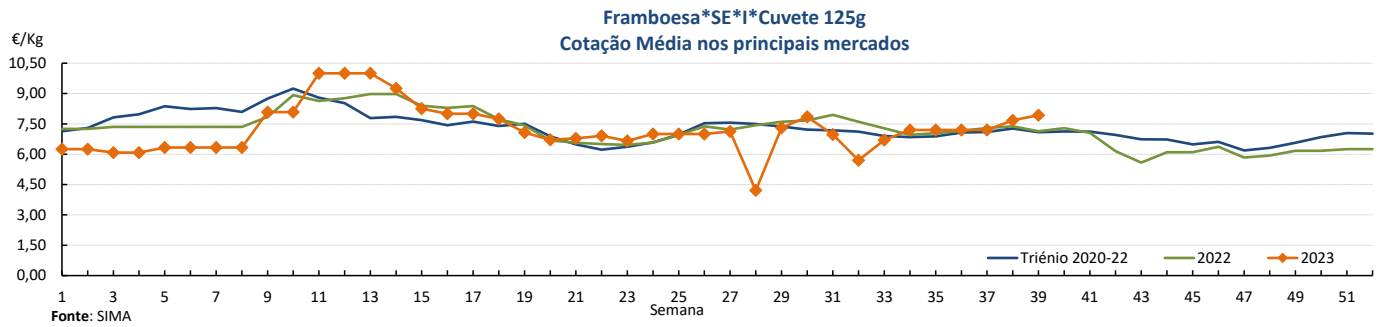
Clementina *calibre 1 a 3 (54-74mm)
Área de Mercado: Algarve



Fruticultura - Frutos Frescos

25-09 a 01-10-2023

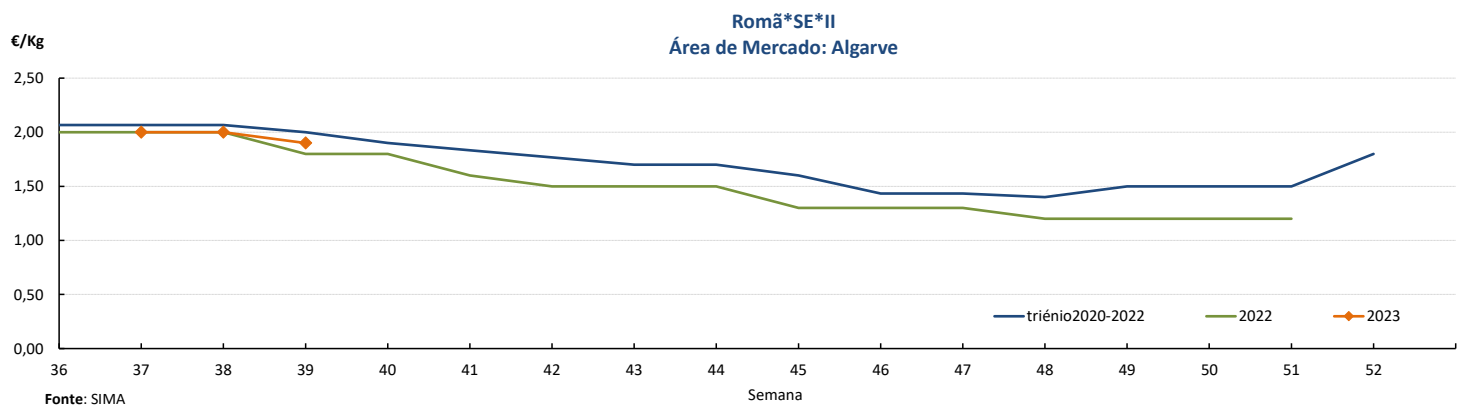
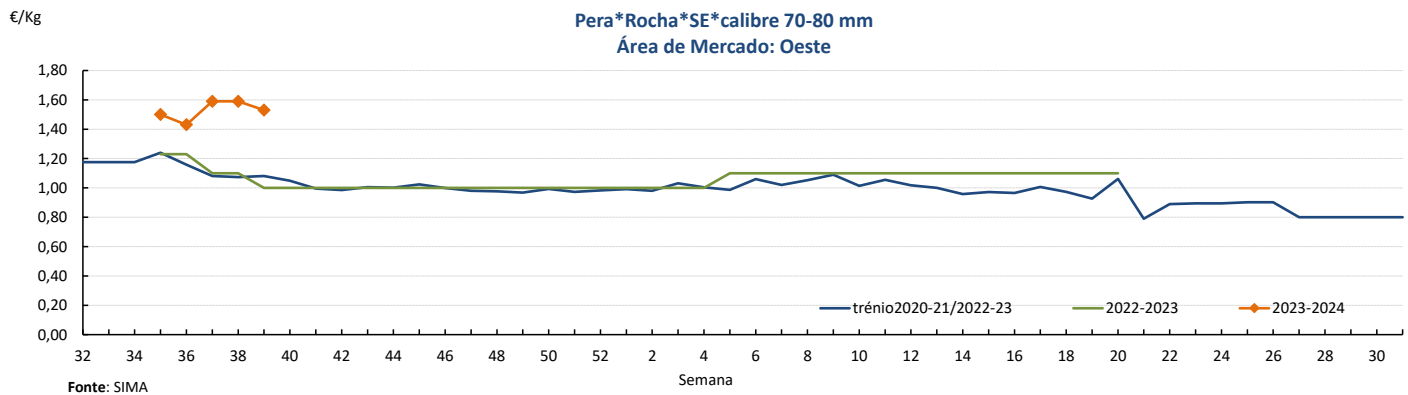
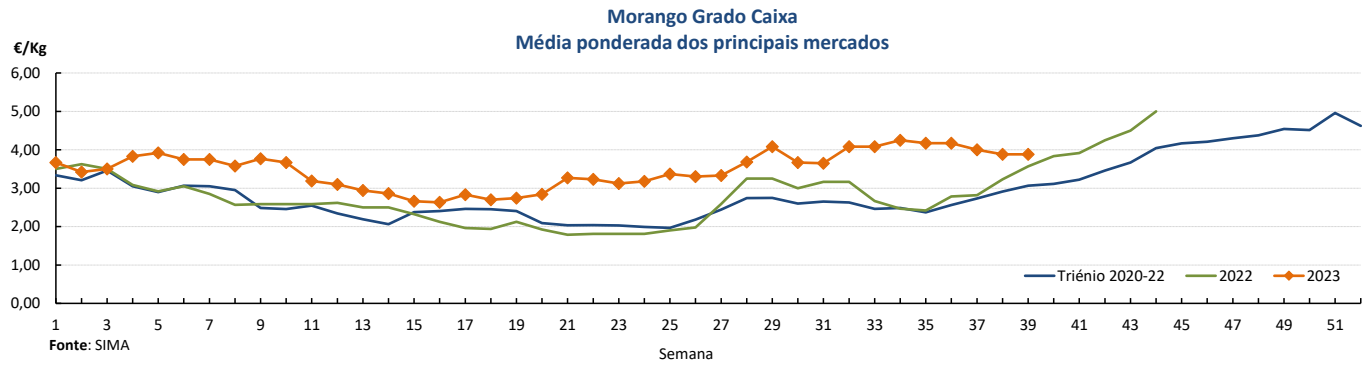
Gráficos de cotações mais frequentes



Fruticultura - Frutos Frescos

25-09 a 01-10-2023

Gráficos de cotações mais frequentes



Fruticultura - Frutos Frescos

25-09 a 01-10-2023

Comércio Internacional (janeiro a julho)

PRODUTOS	2022		2023		Variação	
	Importações	Exportações	Importações	Exportações	Importações	Exportações
	tonelada				%	
Abacates	5 185,9	8 075,2	6 568,3	8 947,0	27	11
Abrunhos						
Airelas/Mirtilos	1 488,0	5 720,2	1 338,0	4 800,1	-10	-16
Ameixas	2 872,0	2 655,2	2 707,1	2 930,7	-6	10
Amoras	60,1	2 789,7	136,4	3 377,3	127	21
Ananases/Abacaxis	38 596,2	16 113,5	39 609,0	13 145,4	3	-18
Bananas frescas	132 050,5	23 504,7	134 345,5	18 407,2	2	-22
Cerejas	2 467,1	535,6	4 393,5	294,0	78	-45
Clementinas	12 972,2	9 511,8	12 227,2	6 290,3	-6	-34
Damascos	1 707,3	459,3	2 465,8	445,9	44	-3
Diospiros	1 793,7	314,4	608,0	14,6	-66	-95
Duriões	8,3	0,1	0,2		-98	
Figos Frescos	42,9	2,0	33,8	2,9	-21	45
Framboesas	219,1	15 144,5	866,5	15 946,7	295	5
Ginjas	260,9	1,9	347,5	3,3	33	71
Goiabas/Mangas	20 201,1	5 741,9	21 423,7	6 188,0	6	8
Groselhas	121,4	50,2	175,6	36,7	45	-27
Kiwis	4 536,8	20 763,1	5 526,7	20 519,4	22	-1
Laranjas	33 241,9	54 512,2	49 984,1	59 432,7	50	9
Limas	3 204,0	1 328,4	4 619,1	948,6	44	-29
Limões	24 895,0	30 521,1	22 438,4	22 542,0	-10	-26
Maçãs	22 593,8	35 551,8	45 705,0	17 811,8	102	-50
Maçãs para cidra						
Marmelos	15,1	3,7	19,6	6,3	29	70
Melancias	32 061,9	2 832,4	30 263,9	2 960,9	-6	5
Melões	28 347,9	1 128,4	27 058,4	1 671,8	-5	48
Morangos	14 615,9	3 087,9	12 042,7	2 051,0	-18	-34
Nectarinas	11 338,3	4 351,1				
Papaias/Mamões	7 069,7	1 396,4	6 838,6	1 048,7	-3	-25
Peras	12 562,3	79 471,6	15 558,7	33 536,8	24	-58
Peras para perada	0,4	10,8	0,4	16,3	-7	51
Pêssegos	9 118,3	2 506,9				
Satsumas	203,6	211,7	86,7	189,1	-57	-11
Tangerinas	5 773,3	773,9	9 664,9	1 257,0	67	62
Toranjás e Pomelos	5 146,0	3 266,9	5 504,4	3 085,2	7	-6
Uvas de mesa	19 218,8	1 406,6	17 057,3	1 017,3	-11	-28
Outras uvas	1 042,8	76,1	1 691,2	58,7	62	-23
Outros pequenos citrinos	204,8	12,4	1 920,9	327,9	838	2 544
Outros citrinos frescos	5,7	8,2	7,9	1,3	38	-85
Outros frutos frescos	5 616,3	390,9	5 727,1	536,7	2	37

Fonte: INE

Fruticultura - Frutos Frescos

25-09 a 01-10-2023

Comércio Internacional (janeiro a julho)

PRODUTOS	2022		2023		Variação		Saldo 2023 (exportações- importações)
	Importações	Exportações	Importações	Exportações	Importações	Exportações	
	1 000 €				%		1 000 €
Abacates	10 308,3	17 717,6	15 949,9	26 959,5	55	52	11 010
Abrunhos							
Aírelas/Mirtilos	5 585,3	30 637,3	7 670,2	28 679,0	37	-6	21 009
Ameixas	3 352,5	3 202,6	3 518,1	3 891,0	5	21	373
Amoras	321,8	20 321,7	579,3	24 272,4	80	19	23 693
Ananases/Abacaxis	30 025,4	13 241,0	31 579,4	11 745,2	5	-11	-19 834
Bananas frescas	87 034,6	19 407,5	101 206,4	16 918,8	16	-13	-84 288
Cerejas	5 211,2	1 353,0	9 469,0	860,4	82	-36	-8 609
Clementinas	8 011,4	8 882,9	11 588,4	8 233,1	45	-7	-3 355
Damascos	2 631,7	473,4	3 949,1	549,0	50	16	-3 400
Diospiros	1 770,0	217,9	929,2	23,9	-48	-89	-905
Duriões	16,3	1,1	0,6		-96		-1
Figos Frescos	93,9	20,4	135,7	23,4	45	15	-112
Framboesas	1 216,3	102 478,5	5 343,5	111 737,5	339	9	106 394
Ginjas	968,2	13,0	1 825,5	23,0	89	77	-1 803
Goiabas/Mangas	33 320,7	10 552,6	35 451,4	11 227,7	6	6	-24 224
Groselhas	285,1	528,0	435,9	621,0	53	18	185
Kiwis	8 278,2	32 107,8	11 336,4	33 745,2	37	5	22 409
Laranjas	9 300,5	32 574,0	27 688,9	43 399,2	198	33	15 710
Limas	4 239,5	2 110,4	5 215,8	1 483,3	23	-30	-3 733
Limões	24 269,1	30 802,5	22 377,5	22 970,0	-8	-25	593
Maças	18 965,6	18 762,1	38 989,0	11 643,9	106	-38	-27 345
Maças para cidra							
Melões	22 105,8	1 269,4	22 037,8	2 201,8	0	73	-19 836
Morangos	29 054,8	6 519,7	29 423,8	5 365,4	1	-18	-24 058
Nectarinas	13 662,0	4 690,6					
Papaias/Mamões	16 717,5	3 476,0	15 608,3	2 796,8	-7	-20	-12 812
Peras	12 757,4	69 157,2	17 795,8	36 137,9	39	-48	18 342
Peras para perada	0,5	9,4	0,5	14,1	-7	51	14
Pêssegos	10 821,3	2 840,6					
Satsumas	201,0	303,3	100,1	344,0	-50	13	244
Tangerinas	4 848,9	653,5	10 804,4	1 509,5	123	131	-9 295
Toranjás e Pomelos	3 130,5	3 086,7	4 549,8	4 026,6	45	30	-523
Uvas de mesa	38 556,6	2 960,8	34 821,4	2 497,1	-10	-16	-32 324
Outras uvas	2 493,2	142,4	4 309,8	147,6	73	4	-4 162
Outros pequenos citrinos	184,3	14,5	2 515,3	460,3	1 265	3 076	-2 055
Outros citrinos frescos	10,6	7,8	14,7	2,5	39	-68	-12
Outros frutos frescos	11 329,6	959,2	13 124,0	1 532,4	16	60	-11 592

Fonte: INE

Fruticultura - Frutos Secos e Secados

25-09 a 01-10-2023

Comércio Internacional (janeiro a julho)

PRODUTOS	2022		2023		Variação	
	Importações	Exportações	Importações	Exportações	Importações	Exportações
	tonelada				%	
Alfarroba						
Inteira	51,1	6 069,6	86,9	2 367,6	70	-61
Prod derivados de semente	117,6	2 786,4	19,8	2 909,6	-83	4
Sementes inteiras c/ casca	5,1	2 344,4	59,2	1 420,6	1 063	-39
Amêndoa com Casca	262,6	3 298,1	183,5	7 162,3	-30	117
Amêndoa sem Casca	2 342,9	1 484,9	1 854,6	1 311,7	-21	-12
Amendoim com Casca	1 699,5	0,8	2 429,7	114,6	43	14 406
Amendoim sem Casca	2 976,8	2,8	3 227,1	31,5	8	1 040
Avelã com Casca	17,6	0,1	8,6	0,1	-51	45
Avelã sem Casca	194,6	9,6	175,7	14,6	-10	53
Banana Seca	66,2	0,1	52,3	0,0	-21	-9
Castanha com Casca	356,3	748,0	1 501,4	963,8	321	29
Castanha sem Casca	22,1	308,4	18,0	473,8	-19	54
Figo Seco	110,9	33,2	106,9	30,2	-4	-9
Noz com Casca	387,0	295,6	243,6	575,5	-37	95
Noz sem Casca	988,1	75,6	971,8	173,5	-2	130
Nozes tropicais	4 714,4	1 230,6	3 065,8	953,7	-35	-23
Passas de Uva	820,4	48,8	618,9	35,7	-25	-27
Pinhão						
Pinhão com casca	2,3	2,1	0,2	11,1	-92	420
Pinhão sem casca	49,3	30,3	25,8		-48	
Pistacio c/ casca	370,3	9,4	412,1	0,1	11	-99
Pistacio s/ casca	23,7	1,0	35,2	1,5	48	43
Tâmara	396,8	7,0	388,7	5,3	-2	-24

PRODUTOS	2022		2023		Variação		Saldo 2023 (exportações- importações) 1 000 €
	Importações	Exportações	Importações	Exportações	Importações	Exportações	
	1 000 €				%		
Alfarroba							
Inteira	70,1	2 330,4	1 229,4	799,3	91	60	-430
Prod derivados de semente	209,4	14 028,7	141,4	8 211,4	-35	146	8 070
Sementes inteiras c/ casca	71,7	63 277,6	712,9	20 744,5	-99	127	20 032
Amêndoa com Casca	1 078,8	5 725,1	845,7	12 588,6	0	16	11 743
Amêndoa sem Casca	11 696,8	8 203,6	9 042,8	6 125,0	31	188	-2 918
Amendoim com Casca	3 146,4	2,4	4 075,2	221,8	-8	-98	-3 853
Amendoim sem Casca	4 228,1	8,1	5 119,4	59,2	9	-38	-5 060
Avelã com Casca	100,2	0,7	56,7	0,8	-49	86	-56
Avelã sem Casca	1 225,8	77,9	1 196,9	116,7	-14	149	-1 080
Banana Seca	435,6	0,2	375,0	0,5	29	7	-375
Castanha com Casca	760,0	1 600,9	2 964,4	2 982,9	-15	-21	18
Castanha sem Casca	97,8	1 002,4	102,6	2 023,0	321	491	1 920
Figo Seco	332,5	50,3	289,0	46,3	-32	71	-243
Noz com Casca	1 097,2	934,8	701,7	698,3	-42	469	-3
Noz sem Casca	6 920,6	469,4	5 358,3	232,3	11	58	-5 126
Nozes tropicais	15 906,2	6 112,9	13 774,6	4 877,8	36	1 871	-8 897
Passas de Uva	1 681,6	121,8	1 212,6	99,8	-15	113	-1 113
Pinhão							
Pinhão com casca	87,7	78,0	4,6	324,2			320
Pinhão sem casca	971,6	649,6	604,3				-604
Pistacio c/ casca	2 508,4	94,1	3 504,1	1,4	7	-33	-3 503
Pistacio s/ casca	374,5	13,4	640,9	28,0	60	-97	-613
Tâmara	1 223,8	30,3	1 380,5	23,2	-29	-48	-1 357

Fonte: INE

O conhecimento do mercado é a chave do sucesso!



O SIMA disponibiliza informação essencial para os empresários agrícolas e outros agentes tomarem as melhores decisões

 Para consulta de preços de produtos agrícolas consultar o site: regsima.gpp.pt/regsima/consulta/

 Coordenação Central
Gabinete de Planeamento, Políticas e Administração Geral
Direção de Serviços de Estatística
Divisão de Estatística

tel: 213 234 600

 SISTEMA DE INFORMAÇÃO DE MERCADOS AGRÍCOLAS
Praça do Comércio, 1149-010 Lisboa

 e-mail: sima@gpp.pt

 As Newsletters do SIMA podem também ser consultadas no facebook em: <https://www.facebook.com/SIMA.Portugal>