

Newsletter - Bovinos

Semana 43
23 a 29-10-2023

DESTAQUE SEMANAL

As cotações médias de novilhas e de novilhos, 12 a 24 meses, cruzados Charolês e Turina, não se alteraram.

Região Beira Litoral

Na área de mercado Coimbra: as cotações, mínima e máxima, de vaca abate, cruzada Charolês, diminuíram 0,20 €/kg C; a cotação máxima, de vaca abate, Turina, diminuiu 0,20 €/kg C; as cotações, mínima, máxima e mais frequente, de vitelo macho, 3 a 6 meses, cruzado Charolês, diminuíram 50,00 €/U; as cotações, mínima e mais frequente, de vitelo macho, 3 a 6 meses, Turina, diminuíram 100,00 €/U, mas a cotação máxima diminuiu 75,00 €/U.

Na Região a cotação mínima de vaca abate, cruzada Charolês diminuiu 0,20 €/kg C.

Região Alentejo

Na área de mercado Alentejo Litoral: as cotações, máxima e mais frequente, de vitelo fêmea, 6 a 8 meses, cruzada Charolês, diminuíram, 0,20 €/kg V e 0,15 €/kg V, respetivamente, mas a cotação mínima aumentou 0,10 €/kg V; a cotação máxima, de vitelo macho, 6 a 8 meses, cruzado Charolês, diminuiu 0,35 €/kg V, mas, a cotação mínima aumentou 0,20 €/kg V; as cotações, máxima e mais frequente, de vitelo fêmea, 8 a 12 meses, cruzado Charolês, diminuíram, 100,00 €/U e 28,00 €/U, respetivamente; as cotações, mínima e mais frequente, de vitelo macho, 8 a 12 meses, cruzado Charolês, diminuíram, 60,00 €/U e 65,00 €/U, mas, a cotação máxima aumentou 50,00 €/U.

Na área de mercado Alentejo Norte: as cotações, máxima e mais frequente, de vitelo fêmea, 6 a 8 meses, cruzada Charolês, diminuíram, 0,20 €/kg V e 0,15 €/kg V, respetivamente; as cotações, máxima e mais frequente, de vitelo macho, 6 a 8 meses, cruzado Charolês, diminuíram, 0,50 €/kg V e 0,05 €/kg V, respetivamente, mas a cotação mínima, aumentou 0,25 €/kg V; as cotações, máxima e mais frequente, de vitelo fêmea, 8 a 12 meses, cruzado Charolês, diminuíram, 75,00 €/U e 10,00 €/U, respetivamente; as cotações, mínima e mais frequente, de vitelo macho, 8 a 12 meses, cruzado Charolês, diminuíram, 20,00 €/U e 25,00 €/U, mas, a cotação máxima aumentou 50,00 €/U.

Na área de mercado Beja: as cotações, máxima e mais frequente, de vitelo fêmea, 6 a 8 meses, cruzada Charolês, diminuíram, 0,30 €/kg V e 0,10 €/kg V, respetivamente, mas, a cotação mínima aumentou 0,20 €/kg V; as cotações, máxima e mais frequente, de vitelo macho, 6 a 8 meses, cruzado Charolês, diminuíram, 0,55 €/kg V e 0,05 €/kg V, respetivamente, mas, a cotação mínima aumentou 0,15 €/kg V; as cotações, máxima e mais frequente, de vitelo fêmea, 8 a 12 meses, cruzado Charolês, diminuíram, 140,00 €/U e 45,00 €/U, respetivamente; as cotações, mínima e mais frequente, de vitelo macho, 8 a 12 meses, cruzado Charolês, diminuíram, 82,00 €/U e 55,00 €/U, mas, a cotação máxima aumentou 35,00 €/U.

Na área de mercado Elvas: as cotações, máxima e mais frequente, de vitelo macho, 6 a 8 meses, cruzado Charolês, diminuíram, 0,40 €/kg V e 0,05 €/kg V, respetivamente, mas, a cotação mínima aumentou 0,30 €/kg V; as cotações, mínima e mais frequente, de vitelo fêmea, 8 a 12 meses, cruzada Charolês, diminuíram, 150,00 €/U e 50,00 €/U, respetivamente; a cotação mínima, de vitelo macho, 8 a 12 meses, cruzado Charolês, diminuiu 30,00 €/U, mas, a cotação máxima aumentou 100,00 €/U.

Na área de mercado Estremoz: as cotações, máxima e mais frequente, de vitelo fêmea, 6 a 8 meses, cruzada Charolês, diminuíram, 0,26 €/kg V e 0,15 €/kg V, respetivamente, mas, a cotação mínima aumentou 0,30 €/kg V; as cotações, máxima e mais frequente, de vitelo macho, 6 a 8 meses, cruzado Charolês, diminuíram, 0,60 €/kg V e 0,05 €/kg V, respetivamente, mas, a cotação mínima aumentou 0,30 €/kg V; as cotações, mínima, máxima e mais frequente, de vitelo fêmea, 8 a 12 meses, cruzada Charolês, diminuíram, 50,00 €/U, 140,00 €/U e 58,00 €/U, respetivamente; as cotações, mínima e mais frequente, de vitelo macho, 8 a 12 meses, cruzado Charolês, diminuíram, 78,00 €/U e 75,00 €/U, respetivamente, mas, a cotação máxima aumentou 135,00 €/U.

Na área de mercado Évora: as cotações, máxima e mais frequente, de vitelo fêmea, 6 a 8 meses, cruzada Charolês, diminuíram, 0,27 €/kg V e 0,13 €/kg V, respetivamente, mas, a cotação mínima aumentou 0,25 €/kg V; as cotações, máxima e mais frequente, de vitelo macho, 6 a 8 meses, cruzado Charolês, diminuíram, 0,67 €/kg V e 0,06 €/kg V, respetivamente, mas, a cotação mínima aumentou 0,30 €/kg V; as cotações, máxima e mais frequente, de vitelo fêmea, 8 a 12 meses, cruzado Charolês, diminuíram, 185,00 €/U e 50,00 €/U, respetivamente; as cotações, mínima e mais frequente, de vitelo macho, 8 a 12 meses, cruzado Charolês, diminuíram, 80,00 €/U e 72,00 €/U, mas, a cotação máxima aumentou 170,00 €/U.

Na região: as cotações, máxima e mais frequente, de vitelo macho, 6 a 8 meses, cruzado Charolês, diminuíram, 0,67 €/kg V e 0,06 €/kg V, respetivamente, mas, a cotação mínima aumentou 0,20 €/kg V; as cotações, mínima e mais frequente, de vitelo macho, 8 a 12 meses, cruzado Charolês, diminuíram, 60,00 €/U e 72,00 €/U, mas, a cotação máxima aumentou 170,00 €/U.

Observação: De acordo com o N.º III, Parte I, Anexo VII do Regulamento (EU) N.º 1308/2013 do Parlamento Europeu de 17 de dezembro de 2013, a carne de vitelo (macho ou fêmea) é denominada:

- a) Vitela, V, quando 6 meses ≤ Idade < 8 meses;
- b) Vitelão, Z, quando 8 meses ≤ idade < 12 meses).

Nota: kg C: kg Carcaça; kg V: kg Vivo; U: Unidade

Fonte: SIMA/Direção Regional de Agricultura e Pescas de cada região.

Na Bolsa de Bovino-Montijo, as cotações, de novilho, de novilha, de vaca e de vitela, não se alteraram.

Bovinos

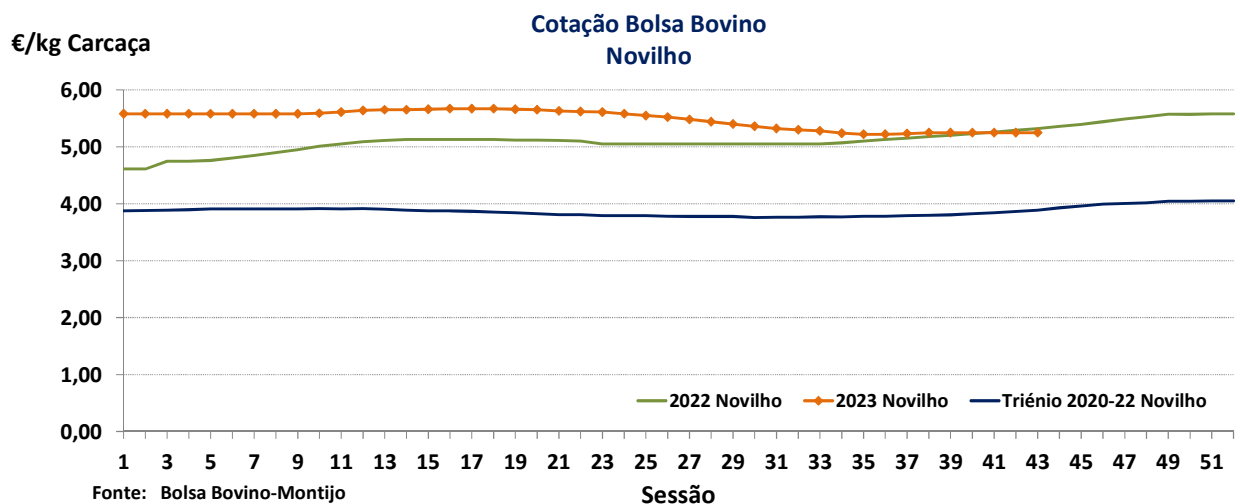
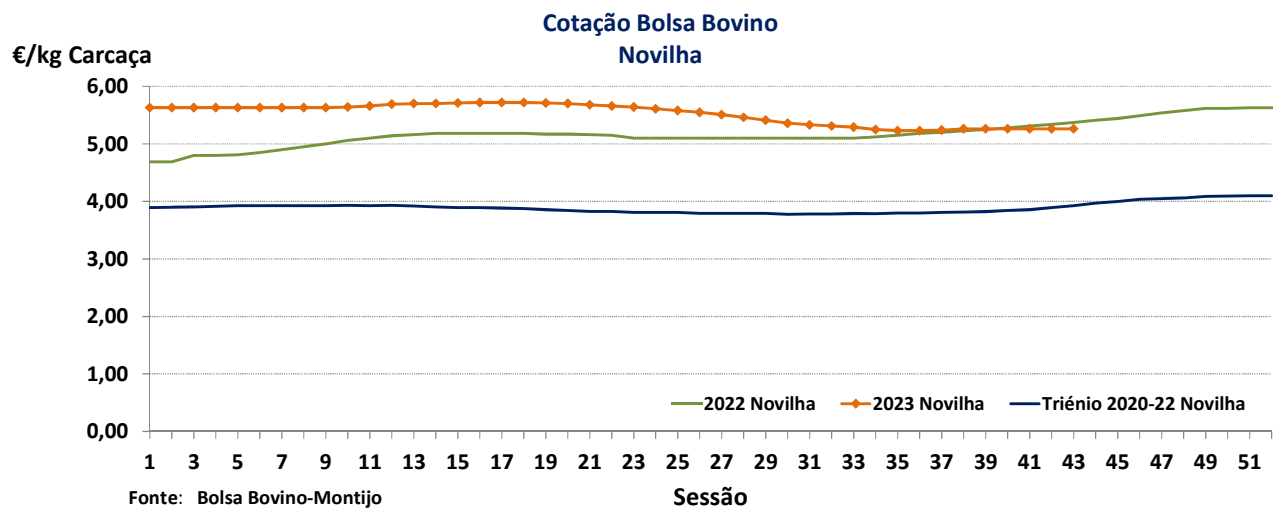
23 a 29-10-2023

BOLSA-MONTIJO

CATEGORIA	Cotação €/kg Carçaça (R)		Variação	
	43.ª Sessão	42.ª Sessão	(€)	(%)
	26/10/2023	19/10/2023		
Novilho-A	5,26	5,26	0,00	0,00
Novilha-E	5,25	5,25	0,00	0,00
Vitela-V(*)	6,05	6,05	0,00	0,00
Vaca-D	3,45	3,45	0,00	0,00

(*) Carne de vitelo (macho ou fêmea)

Fonte: Bolsa de Bovino-Montijo



Bovinos

23 a 29-10-2023

ÍNDICE DE PREÇO NO PRODUTOR

Portugal

(Base 2015)

PRODUTO	Índice Mensal				Variação relativa a (%)			
	junho	maio	abr	junho	maio	abr	junho	
	2023	2023	2023	2022	2023	2023	2022	
Bovinos adultos	136,73	136,65	137,11	120,88	0,06	-0,28	13,11	
Vítelos	119,88	123,50	125,47	112,04	-2,93	-4,46	7,00	
Bovinos	129,38	131,12	131,77	117,02	-1,33	-1,81	10,56	

Fonte: INE (valores atualizados em 16 de agosto de 2023)

ÍNDICE DE PREÇO NO PRODUTOR

Continente

(Base 2015)

PRODUTO	Índice Mensal				Variação relativa a (%)			
	setembro	agosto	julho	setembro	agosto	julho	setembro	
	2023 (Po)	2023 (Po)	2023 (Po)	2022	2023	2023	2022	
Bovinos	124,43	125,79	127,01	117,97	-1,08	-2,03	5,48	

Po - valor provisório

Fonte: Boletim Mensal de Agricultura e Pescas-INE 15 de outubro de 2023

COTAÇÃO MÉDIA SEMANAL

PRODUTO (12 M ≤ idade < 24 M)	Cotação Média Semanal(*) €/kg Carcaça				Variação relativa à (%)		
	Sem 43	Sem 42	Sem 43	Sem 43	Sem 42	Sem 43	Sem 43
	2023	2023	2022	triénio 2020-2022	2023	2022	triénio 2020-2022
Novilho cruz. Charolês	5,038	5,038	4,925	4,153	0,00	2,28	21,31
Novilho Turina	4,275	4,275	4,113	3,482	0,00	3,95	22,78
Novilha cruz. Charolês	5,183	5,183	5,067	3,807	0,00	2,30	36,16
Novilha Turina	4,313	4,313	4,125	3,257	0,00	4,55	32,41

(*) Continente

Fonte: SIMA/GPP

COTAÇÃO MÉDIA MENSAL

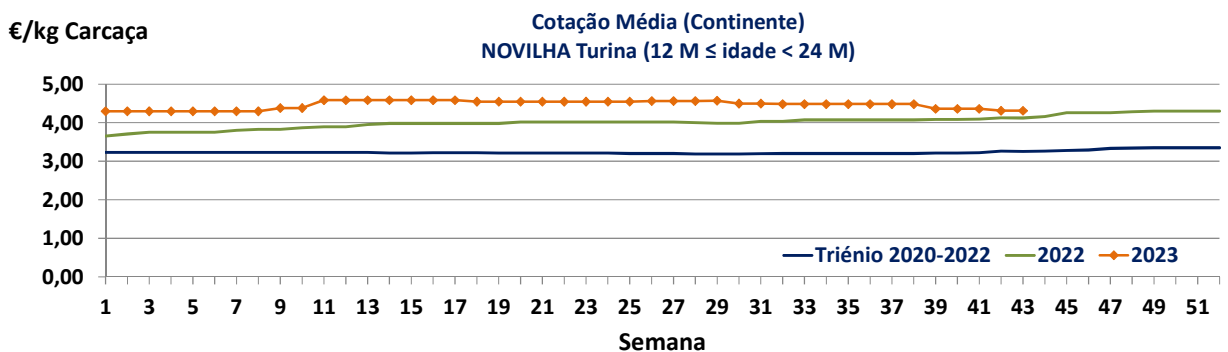
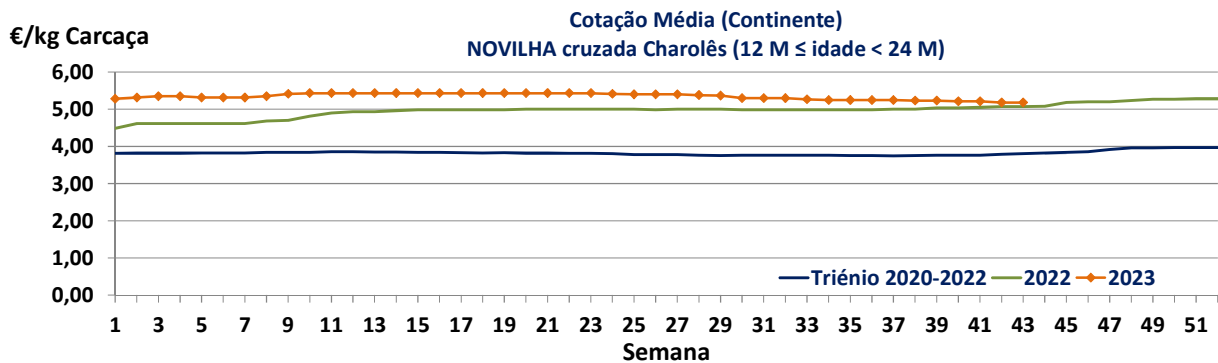
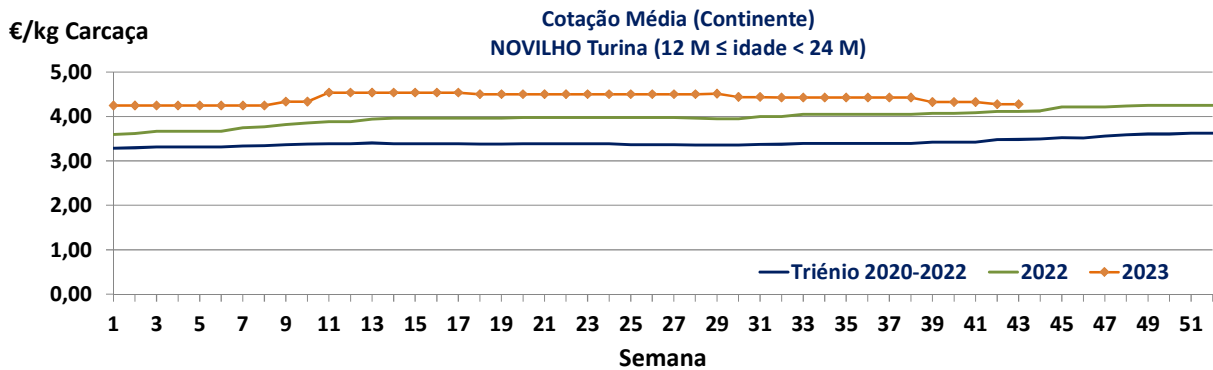
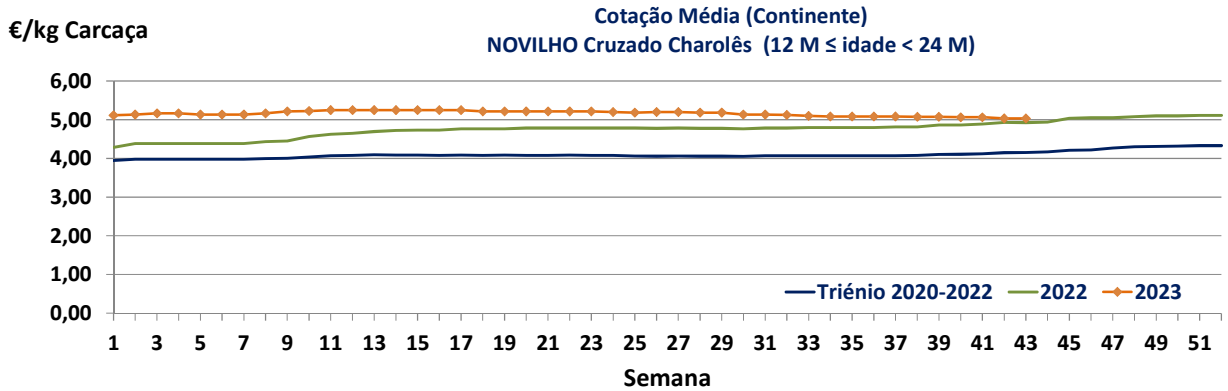
PRODUTO (12 M ≤ idade < 24 M)	Cotação Média Mensal(*) €/kg Carcaça				Variação relativa a (%)		
	setembro	agosto	setembro	setembro	agosto	setembro	setembro
	2023	2023	2022	triénio 2020-2022	2023	2022	triénio 2020-2022
Novilho cruz. Charolês	5,081	5,108	4,822	4,081	-0,52	5,38	24,50
Novilho Turina	4,400	4,428	4,056	3,401	-0,62	8,47	29,39
Novilha cruz. Charolês	5,242	5,273	5,004	3,753	-0,60	4,75	39,67
Novilha Turina	4,456	4,490	4,078	3,205	-0,75	9,27	39,04

(*) Continente

Fonte: SIMA/GPP

Bovinos

23 a 29-10-2023



Bovinos

23 a 29-10-2023

PREÇO MÉDIO SEMANAL

42.ª Semana-16/10 a 22/10/2023

Categoria(*)	Classe(*)	Preço Médio (**)					Preço Médio (***)	
		€/kg Carcaça					€/100 kg Carcaça	
		Norte	Centro	L. Vale Tejo	Alentejo	Açores	Continente	Portugal
V-Vitela	–	5,36	–	4,60	–	3,51	497,24	484,77
Z Vitelo	U3	5,15	5,20	–	–	4,14	516,33	486,57
	U3	5,15	–	5,07	4,35	4,60	490,41	485,56
	R2	4,84	5,31	4,85	–	3,89	494,47	451,63
	R3	4,28	5,25	5,08	4,35	3,92	470,40	453,49
	O2	4,26	4,98	4,58	–	3,61	447,28	421,14
	O3	4,11	–	4,85	–	3,89	423,19	418,25
A Novilho	U2	4,94	5,23	5,18	–	4,28	513,55	505,16
	U3	4,70	5,25	5,16	5,29	4,69	516,77	513,54
	R2	4,31	4,86	5,16	4,50	4,09	485,44	463,50
	R3	4,25	5,27	5,20	5,08	4,32	504,08	489,71
	O2	4,23	4,67	5,52	–	3,95	458,76	435,27
	O3	3,73	5,20	5,48	4,35	4,31	442,69	439,24
B Macho não castrado i >2 anos	R3	3,71	–	4,81	2,90	–	408,01	408,01
C Boi	U2	–	–	–	–	–	–	–
	U3	–	–	–	–	–	–	–
	U4	–	–	–	–	–	–	–
	R3	–	–	–	–	–	–	–
	R4	–	–	–	–	–	–	–
	O3	2,20	5,30	–	–	–	220,00	220,00
	O4	–	–	–	–	–	–	–
D Vaca	R3	4,78	4,30	–	–	3,38	467,16	435,77
	R4	3,41	–	–	–	–	341,48	341,48
	O2	3,00	3,25	–	2,70	2,98	299,01	298,70
	O3	3,68	3,53	–	3,10	2,97	351,90	336,81
	O4	3,23	–	–	–	2,80	322,90	319,93
	P2	2,43	2,90	3,10	2,50	2,60	255,82	258,45
	P3	2,29	–	–	–	–	229,41	229,41
E Novilha	U2	5,14	5,30	4,75	–	3,97	510,24	501,66
	U3	5,13	–	5,10	5,33	4,16	518,65	501,53
	R2	4,62	5,28	4,83	–	4,07	487,79	479,57
	R3	4,45	5,30	5,28	5,41	3,91	514,25	494,23
	R4	3,58	–	–	–	3,83	358,27	363,00
	O2	4,19	5,27	5,49	–	3,69	471,56	448,22
	O3	3,89	4,99	5,59	5,44	3,91	458,80	443,86
	O4	2,30	–	5,10	–	–	253,15	253,15

Nota: Preço à entrada no matadouro, isento de IVA

(*) De acordo com a Grelha Comunitária de Classificação de Carcaças: Anexo IV e N.º II, Parte I do Anexo VII, do Regulamento (EU do Parlamento Europeu) N.º 1308/2013 de 17 dezembro de 2013

(**) Regiões: Preço médio ponderado calculado relativamente ao peso

(***) Continente e Portugal: O preço médio resulta da ponderação dos preços médios regionais, sendo que esta ponderação foi calculada com base no abate registado em 2022, atualizada em 01 junho de 2023

Fonte: SIMA/GPP

Bovinos

23 a 29-10-2023

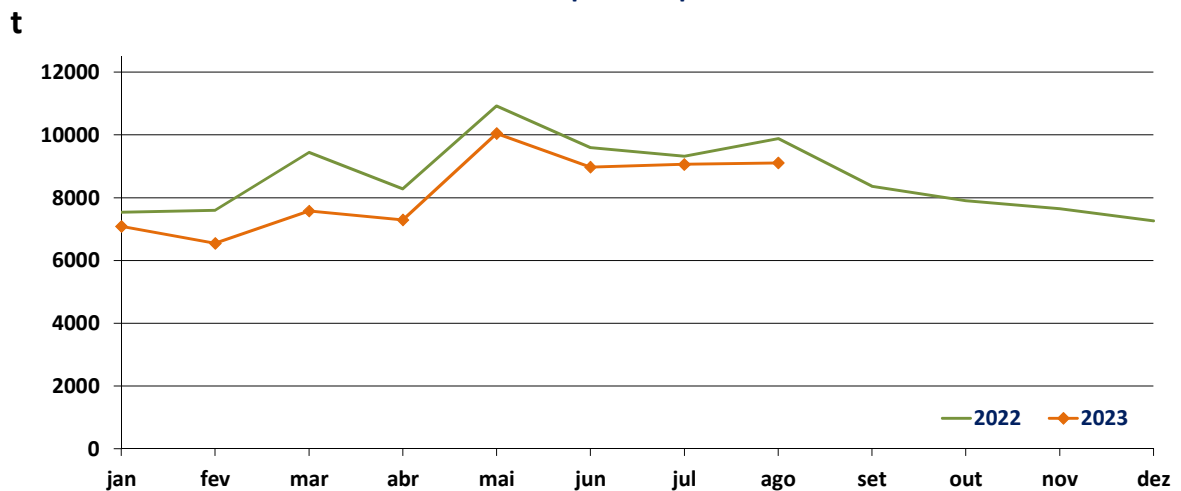
ABATE APROVADO PARA CONSUMO janeiro a agosto

Portugal	Unidades (n.º)		Variação (%)	Massa (t)		Variação (%)
	2023	2022	2023/2022	2023	2022	2023/2022
Animal						
Vitelo - V(*)	29 747	37 383	-20,43	4295,7	5470,0	-21,47
Vitelão - Z(*)	55 903	58 390	-4,26	10 235,5	10 826,5	-5,46
Novilho	71 348	79 563	-10,33	22 702,5	25 461,4	-10,84
Boi	893	988	-9,62	312,3	324,9	-3,88
Vaca	61 211	69 837	-12,35	16 985,7	19 008,3	-10,64
Novilha	46 714	48 081	-2,84	11 173,6	11 491,9	-2,77
TOTAL	265 816	294 242	-9,66	65 705,3	72 583,0	-9,48

(*)macho e fêmea

Fonte: INE (2023: Valores atualizados em 17 de outubro de 2023)

Abate mensal aprovado para consumo



Fonte: INE (2023: Valor mensal atualizado em 17 de outubro de 2023)

Bovinos

23 a 29-10-2023

PREÇO MÉDIO SEMANAL- UNIÃO EUROPEIA

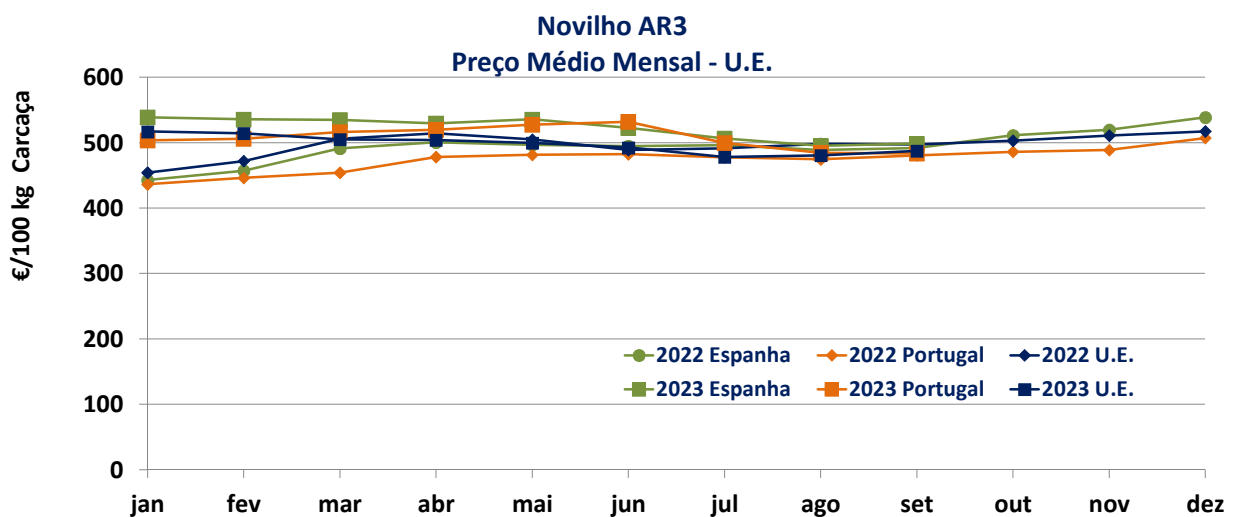
I - NOVILHO AR3

País (Ordenação de origem)	Preço Médio Semanal (€/100 kg Carcaça)		Variação (%) Sem 42/Sem 41
	Semana 42 16/10 a 22/10/2023	Semana 41 09/10 a 15/10/2023	
Bélgica (BE)	412,00	412,50	-0,12
Bulgária (BG)	531,71	531,71	0,00
República Checa (CZ)	446,84	446,79	0,01
Dinamarca (DK)	430,51	427,51	0,70
Alemanha (DE)	478,71	477,59	0,23
Estónia (EE)	c	c	-
Irlanda (IE) (Boi BR3)	458,32	459,07	-0,16
Grécia (EL)	433,61	433,61	0,00
Espanha (ES)	500,65	503,93	-0,65
França (FR)	520,00	520,00	0,00
Croácia (HR)	509,98	511,54	-0,30
Itália (IT)	526,97	503,62	4,64
Chipre (CY)	n.d.	n.d.	-
Letónia (LV)	276,15	370,47	-25,46
Lituânia (LT)	360,50	373,95	-3,60
Luxemburgo (LU)	475,08	478,37	-0,69
Hungria (HU)	n.d.	n.d.	-
Malta (MT)	445,67	445,67	0,00
Países Baixos (NL)	228,00	359,00	-36,49
Áustria (AT)	478,58	479,09	-0,11
Polónia (PL)	479,92	465,06	3,20
Portugal (PT)	489,71	485,80	0,80
Roménia (RO)	436,82	442,06	-1,19
Eslovénia (SI)	490,85	494,09	-0,66
Eslováquia (SK)	428,40	470,21	-8,89
Finlândia (FI)	500,01	498,40	0,32
Suécia (SE)	499,79	505,93	-1,21
U.E.	489,01	488,62	0,08

c: Confidencial

n.d.: Não disponível

Fonte: Observatório do Mercado de Carne-Carne de Bovino-Estatísticas-Comissão Europeia



Fonte: Observatório do Mercado de Carne-Carne de Bovino-Estatísticas-Comissão Europeia

Bovinos

23 a 29-10-2023

II - OUTROS BOVINOS-VIVOS
A. VITELo MACHo DE RECRiA-VIVO
(8 dias a 4 semanas)

A.1 VITELo MACHo TIPO LEITEIRO-VIVO

País (Ordenação de origem)	Preço Médio Semanal (€/Cabeça)		Variação (%) Sem 42/Sem 41
	Semana 42 16/10 a 22/10/2023	Semana 41 09/10 a 15/10/2023	
Bélgica (BE)	65,17	72,17	-9,70
Dinamarca (DK)	100,52	100,57	-0,05
Alemanha (DE)	112,70	117,62	-4,18
Irlanda (IE)	132,90	124,06	7,13
Espanha (ES)	109,17	113,20	-3,56
França (FR)	49,73	52,36	-5,02
Itália (IT)	126,39	127,67	-1,00
Países Baixos (NL)	80,00	82,00	-2,44
Áustria (AT)	131,14	129,52	1,25
Polónia (PL)	185,21	181,77	1,89
Roménia (RO)	45,06	48,34	-6,78
U.E.	104,20	105,47	-1,20

Fonte: Observatório do Mercado de Carne-Carne de Bovino-Estatísticas-Comissão Europeia

A.2. VITELo MACHo PARA CARNE-VIVO

País (Ordenação de origem)	Preço Médio Semanal (€/Cabeça)		Variação (%) Sem 42/Sem 41
	Semana 42 16/10 a 22/10/2023	Semana 41 09/10 a 15/10/2023	
Bélgica (BE)	363,89	378,61	-3,89
Dinamarca (DK)	164,60	164,60	0,00
Alemanha (DE)	203,70	211,60	-3,73
Irlanda (IE)	199,16	181,57	9,69
Espanha (ES)	227,29	226,81	0,21
França (FR)	220,14	218,90	0,57
Itália (IT)	250,45	250,51	-0,02
Países Baixos (NL)	175,00	179,00	-2,23
Áustria (AT)	318,72	324,05	-1,64
Polónia (PL)	276,76	271,61	1,89
Roménia (RO)	398,52	406,44	-1,95
U.E.	236,52	236,70	-0,07

Fonte: Observatório do Mercado de Carne-Carne de Bovino-Estatísticas-Comissão Europeia

B. BOVINO PARA CARNE-VIVO
B.1. VITELo-VIVO (macho e fêmea)

(6 meses ≤ idade < 12 meses)

País (Ordenação de origem)	Preço Médio Semanal (€/kg Vivo)		Variação (%) Sem 42/Sem 41
	Semana 42 16/10 a 22/10/2023	Semana 41 09/10 a 15/10/2023	
Bélgica (BE)	4,63	4,65	-0,43
Irlanda (IE)	2,70	2,68	0,75
Espanha (ES)	3,17	3,17	0,00
França (FR)	3,41	3,41	0,00
Itália (IT)	3,48	3,48	0,00
Áustria (AT)	2,53	2,80	-9,64
Portugal (PT)	2,66	2,64	0,76
Suécia (SE)	2,69	2,58	4,06
U.E.	3,20	3,21	-0,21

Fonte: Observatório do Mercado de Carne-Carne de Bovino-Estatísticas-Comissão Europeia

Bovinos

23 a 29-10-2023

B. BOVINO PARA CARNE-VIVO
B.2. NOVILHO-VIVO
 (12 meses ≤ idade < 24 meses)

País (Ordenação de origem)	Preço Médio Semanal (€/kg Vivo)		Variação (%) Sem 42/Sem 41
	Semana 42 16/10 a 22/10/2023	Semana 41 09/10 a 15/10/2023	
Bélgica (BE)	4,43	4,44	-0,23
Alemanha (DE)	4,62	5,08	-9,06
Irlanda (IE)	2,25	2,22	1,35
França (FR)	3,33	3,33	0,00
Itália (IT)	3,71	3,71	0,00
Áustria (AT)	2,41	2,60	-7,31
Portugal (PT)	2,92	2,78	5,04
Suécia (SE)	2,26	2,31	-2,30
U.E.	3,40	3,52	-3,35

Fonte: Observatório do Mercado de Carne-Carne de Bovino-Estatísticas-Comissão Europeia

B.3. NOVILHA-VIVA
 (12 meses ≤ idade < 24 meses)

País (Ordenação de origem)	Preço Médio Semanal (€/kg Vivo)		Variação (%) Sem 42/Sem 41
	Semana 42 16/10 a 22/10/2023	Semana 41 09/10 a 15/10/2023	
Bélgica (BE)	3,13	3,20	-2,19
Alemanha (DE)	2,58	2,58	0,00
Irlanda (IE)	2,28	2,28	0,00
França (FR)	3,20	3,20	0,00
Itália (IT)	2,97	2,96	0,34
Áustria (AT)	2,02	2,36	-14,41
Portugal (PT)	2,47	2,25	9,78
Suécia (SE)	2,43	1,94	25,03
U.E.	2,79	2,79	0,17

Fonte: Observatório do Mercado de Carne-Carne de Bovino-Estatísticas-Comissão Europeia

C. VITEL0- (macho e fêmea)
 (Abatido idade < 8 meses)

País (Ordenação de origem)	Preço Médio Semanal (€/100 kg)		Variação (%) Sem 42/Sem 41
	Semana 42 16/10 a 22/10/2023	Semana 41 09/10 a 15/10/2023	
Bélgica (BE)	688,50	688,50	0,00
Alemanha (DE)	530,00	533,00	-0,56
França (FR)	668,20	662,90	0,80
Itália (IT)	546,62	555,25	-1,55
Países Baixos (NL)	563,95	563,95	0,00
Portugal (PT)	484,77	487,08	-0,47
Eslovénia (SI)	447,38	444,45	0,66
U.E.	596,89	597,00	-0,02

Fonte: Observatório do Mercado de Carne-Carne de Bovino-Estatísticas-Comissão Europeia

Bovinos

23 a 29-10-2023

COMÉRCIO INTERNACIONAL
PORTUGAL-MUNDO

n.º

PRODUTO	Importação (n.º)		Variação 2023/2022 (%)	Exportação (n.º)		Variação 2023/2022 (%)
	jan a ago			jan a ago		
	2023	2022		2023	2022	
Espécies domésticas, reprodutores de raça pura (vivas)	614	60	923,33	1207	1438	-16,06
Espécies domésticas, não reprodutores de raça pura (vivas)	162	325	-50,15	82 880	95 767	-13,46
Outros Animais (vivos)	799	1 574	-49,24	702	799	-12,14
TOTAL: Animais vivos	1575	1959	-19,60	84 789	98 004	-13,48

2023-Valores preliminares atualizados em 10 de outubro de 2023

Fonte: Comércio Internacional-INE

Massa

PRODUTO	Importação (t)		Variação 2022/2021 (%)	Exportação (t)		Variação 2023/2022 (%)
	jan a ago			jan a ago		
	2023	2022		2023	2022	
Espécies domésticas, reprodutores de raça pura (vivas)	123,6	25,1	392,37	699,2	808,9	-13,56
Espécies domésticas, não reprodutores de raça pura (vivas)	71,9	126,6	-43,21	27 194,4	31 249,4	-12,98
Outros Animais (vivos)	429,8	806,2	-46,69	233,1	303,8	-23,28
SubTotal: Animais vivos	625,2	957,8	-34,72	28 126,6	32 362,1	-13,09
Carnes frescas ou refrigeradas	72 185,1	67 139,6	7,52	10 422,6	11 495,9	-9,34
Carnes congeladas	14 976,8	13 221,1	13,28	1325,3	1447,6	-8,44
Miudezas frescas ou refrigeradas	781,5	591,4	32,15	135,5	73,0	85,80
Miudezas congeladas	834,3	960,6	-13,15	426,5	684,7	-37,70
Carnes salgadas/secas/fumadas	59,8	33,8	76,81	29,2	14,8	97,79
Sub Total: Carnes	88 837,6	81 946,4	8,41	12 339,3	13 715,8	-10,04
TOTAL: Animais vivos+Carnes	89 462,8	82 904,2	7,91	40 465,9	46 077,9	-12,18

2023-Valores preliminares atualizados em 10 de outubro de 2023

Fonte: Comércio Internacional-INE

Valor

PRODUTO	Importação (1000 €)		Variação 2022/2021 (%)	Exportação (1000 €)		Variação 2023/2022 (%)
	jan a ago			jan a ago		
	2023	2022		2023	2022	
Espécies domésticas, reprodutores de raça pura (vivas)	494,5	129,0	283,19	1464,8	1403,6	4,36
Espécies domésticas, não reprodutores de raça pura (vivas)	248,1	438,7	-43,44	94 941,4	98 308,9	-3,43
Outros Animais (vivos)	1664,7	2730,2	-39,03	738,4	935,3	-21,05
SubTotal: Animais vivos	2407,3	3298,0	-27,01	97 144,6	100 647,8	-3,48
Carnes frescas ou refrigeradas	450 376,0	416 164,3	8,22	50 428,3	54 184,7	-6,93
Carnes congeladas	97 150,7	90 827,0	6,96	8439,0	7513,2	12,32
Miudezas frescas ou refrigeradas	3216,0	2333,0	37,85	210,5	133,5	57,65
Miudezas congeladas	2185,8	2431,4	-10,10	634,8	1021,7	-37,87
Carnes salgadas/secas/fumadas	588,8	338,0	74,17	769,9	380,3	102,46
Sub Total: Carnes	553 517,2	512 093,7	8,09	60 482,5	63 233,4	-4,35
TOTAL: Animais vivos+Carnes	555 924,6	515 391,7	7,86	157 627,1	163 881,2	-3,82

2023-Valores preliminares atualizados em 10 de outubro de 2023

Fonte: Comércio Internacional-INE

Para consulta de preços de produtos consultar
www.gpp.pt/regsima/consulta/
 O SIMA no facebook <http://www.facebook.com/SIMA>

O SIMA disponibiliza informação essencial para os empresários agrícolas e outros agentes tomarem as melhores decisões
 O conhecimento do mercado é a chave do sucesso!

Coordenação Central
 Divisão de Estatística
 Direção de Serviços de Estatística
 Gabinete de Planeamento, Políticas e Administração Geral
 Praça do Comércio, 1149-010 Lisboa
 tel: 213 234 600

SIMA-SISTEMA DE INFORMAÇÃO DE MERCADOS AGRÍCOLAS
sima@gpp.pt