

Newsletter - Bovinos

Semana 42
16 a 22-10-2023

DESTAQUE SEMANAL

A cotação média de novilha, 12 a 24 meses, cruzada Charolês, diminuiu, 0,033 €/kg C, a cotação média de novilho, 12 a 24 meses, cruzado Charolês, diminuiu, 0,025 €/kg C. As cotações médias, de novilha e de novilho, 12 a 24 meses, Turina, diminuíram, 0,050 €/kg C.

Região Ribatejo Oeste

Na área de mercado Ribatejo: as cotações, máximas e mais frequentes, de novilha e de novilho, 12 a 24 meses, cruzados Charolês, diminuíram, 0,30 €/kg C e 0,10 €/kg C, respetivamente; as cotações, mínimas e máximas, de novilha e de novilho, 12 a 24 meses, Turina, diminuíram, 0,30 €/kg C, mas, as cotações mais frequentes diminuíram 0,20 €/kg C; as cotações, mínima, máxima e mais frequente, de novilho, 8 a 12 meses, Turina, diminuíram 10,00 €/U; as cotações, mínima, máxima e mais frequente, de vitelos, macho e fêmea, 3 a 6 meses, cruzados Charolês, diminuíram 10,00 €/U; as cotações, mínima, máxima e mais frequente, de vitelos, macho e fêmea, 3 a 6 meses, Turina, diminuíram 10,00 €/U; as cotações, mínima, máxima e mais frequente, de vitelo macho, 3 a 6 meses, cruzado Limousine, diminuíram 10,00 €/U; a cotação mais frequente, de vitelo macho, 8 a 12 meses, cruzado Charolês, diminuiu 50,00 €/U; as cotações, mínima, máxima e mais frequente, de vitelo macho, 8 a 12 meses, Turina, diminuíram 10,00 €/U.

Na Região: as cotações, máximas e mais frequentes, de novilha e de novilho, 12 a 24 meses, cruzados Charolês, diminuíram, 0,30 €/kg C e 0,10 €/kg C, respetivamente; as cotações, mínimas e máximas, de novilha e de novilho, 12 a 24 meses, Turina, diminuíram, 0,30 €/kg C, mas, as cotações mais frequentes diminuíram 0,20 €/kg C; as cotações, mínima, máxima e mais frequente, de vitelo macho, 3 a 6 meses, Turina, diminuíram 10,00 €/U; a cotação mais frequente, de vitelo macho, 8 a 12 meses, cruzado Charolês, diminuiu 50,00 €/U; as cotações, mínima, máxima e mais frequente, de vitelo macho, 8 a 12 meses, Turina, diminuíram 10,00 €/U.

Região Alentejo

Na área de mercado Alentejo Litoral: a cotação, mínima, de vitelo fêmea, 6 a 8 meses, cruzada Charolês, diminuiu 0,15 €/kg V; as cotações, mínima e máxima, de vitelo macho, 6 a 8 meses, cruzado Charolês, diminuíram, 0,05 €/kg V e 0,15 €/kg V, respetivamente; a cotação mínima, de vitelo macho, 8 a 12 meses, cruzado Charolês, diminuiu 10,00 €/U, mas, a cotação máxima aumentou 150,00 €/U.

Na área de mercado Alentejo Norte: a cotação mínima, de vitelo fêmea, 6 a 8 meses, cruzada Charolês, diminuiu 0,20 €/kg V; a cotação mínima, de vitelo macho, 6 a 8 meses, cruzado Charolês, diminuiu 0,10 €/kg V, mas a cotação máxima, aumentou 0,20 €/kg V; a cotação mínima, de vitelo macho, 8 a 12 meses, cruzado Charolês, diminuiu 30,00 €/U.

Na área de mercado, Beja: as cotações, mínima e mais frequente, de vitelo fêmea, 6 a 8 meses, cruzada Charolês, diminuíram, 0,35 €/kg V e 0,05 €/kg V, respetivamente, mas, a cotação máxima aumentou 0,05 €/kg V; a cotação, mínima, de vitelo macho, 6 a 8 meses, cruzado Charolês, diminuiu 0,10 €/kg V, mas, a cotação máxima aumentou 0,20 €/kg V; a cotação máxima, de vitelo fêmea, 8 a 12 meses, cruzada Charolês, aumentou 260,00 €/U; as cotações, máxima e mais frequente, de vitelo macho, 8 a 12 meses, cruzado Charolês, aumentaram, 15,00 €/U e 20,00 €/U, respetivamente, mas, a cotação mínima, diminuiu 43,00 €/U.

Na área de mercado Elvas: a cotação mínima, de vaca abate cruzada Charolês, diminuiu 0,60 €/kg C; a cotação, mínima, de vitelo fêmea, 6 a 8 meses, cruzada Charolês, diminuiu 0,35 €/kg V; a cotação, mínima, de vitelo macho, 6 a 8 meses, cruzado Charolês, diminuiu 0,15 €/kg V, mas, a cotação máxima aumentou 0,25 €/kg V; as cotações, mínima e mais frequente, de vitelo fêmea, 8 a 12 meses, cruzada Charolês, diminuíram, 100,00 €/U e 25,00 €/U, respetivamente, mas, a cotação máxima, aumentou 160,00 €/U; as cotações, mínima e mais frequente, de vitelo macho, 8 a 12 meses, cruzado Charolês, aumentaram, 30,00 €/U e 40,00 €/U, respetivamente, mas, a cotação máxima diminuiu 50,00 €/U.

Na área de mercado, Estremoz: as cotações, mínima e máxima, de vaca abate cruzada Charolês, aumentaram 0,10 €/kg C; a cotação, mínima, de vitelo fêmea, 6 a 8 meses, cruzada Charolês, diminuiu 0,20 €/kg V; as cotações, mínima e mais frequente, de vitelo macho, 6 a 8 meses, cruzado Charolês, diminuíram, 0,10 €/kg V e 0,05 €/kg V, respetivamente, mas, a cotação máxima aumentou 0,20 €/kg V; as cotações, mínima e mais frequente, de vitelo fêmea, 8 a 12 meses, cruzada Charolês, diminuíram, 50,00 €/U e 5,00 €/U, respetivamente, mas, a cotação máxima, aumentou 215,00 €/U; as cotações, mínima e mais frequente, de vitelo macho, 8 a 12 meses, cruzado Charolês, aumentaram, 20,00 €/U e 40,00 €/U, respetivamente, mas, a cotação máxima diminuiu 35,00 €/U.

Na área de mercado, Évora: as cotações, mínima e máxima, de vaca abate cruzada Charolês, aumentaram, 0,40 €/kg C e 0,30 €/kg C, respetivamente; as cotações, máxima e mais frequente, de vitelo fêmea, 6 a 8 meses, cruzada Charolês, diminuíram 0,02 €/kg V, mas, a cotação mínima diminuiu 0,21 €/kg V; as cotações, mínima e mais frequente, de vitelo macho, 6 a 8 meses, cruzado Charolês, diminuíram, 0,11 €/kg V e 0,04 €/kg V, respetivamente, mas, a cotação máxima aumentou 0,21 €/kg V; a cotação mínima, de vitelo fêmea, 8 a 12 meses, cruzada Charolês, diminuiu, 50,00 €/U, mas, a cotação máxima aumentou 243,00 €/U; as cotações, mínima e mais frequente, de vitelo macho, 8 a 12 meses, cruzado Charolês, aumentaram, 30,00 €/U e 125,00 €/U, respetivamente, mas, a cotação máxima diminuiu 32,00 €/U.

Na região: as cotações, mínima e máxima, de vaca abate, cruzada Charolês, aumentaram, 0,20 €/kg C e 0,10 €/kg C, respetivamente; as cotações, mínima e mais frequente, de vitelo macho, 6 a 8 meses, cruzado Charolês, diminuíram, 0,05 €/kg V e 0,04 €/kg V, respetivamente, mas, a cotação máxima aumentou 0,21 €/kg V; a cotação, máxima, de vitelo macho, 8 a 12 meses, cruzado Charolês, diminuiu 32,00 €/U, mas, a cotação mais frequente aumentou 125,00 €/U.

Observação: De acordo com o N.º III, Parte I, Anexo VII do Regulamento (EU) N.º 1308/2013 do Parlamento Europeu de 17 de dezembro de 2013, a carne de vitelo (macho ou fêmea) é denominada:

- a) Vitela, V, quando 6 meses ≤ idade < 8 meses;
- b) Vitelão, Z, quando 8 meses ≤ idade < 12 meses).

Nota: kg C: kg Carcaça; kg V: kg Vivo; U: Unidade

Bovinos

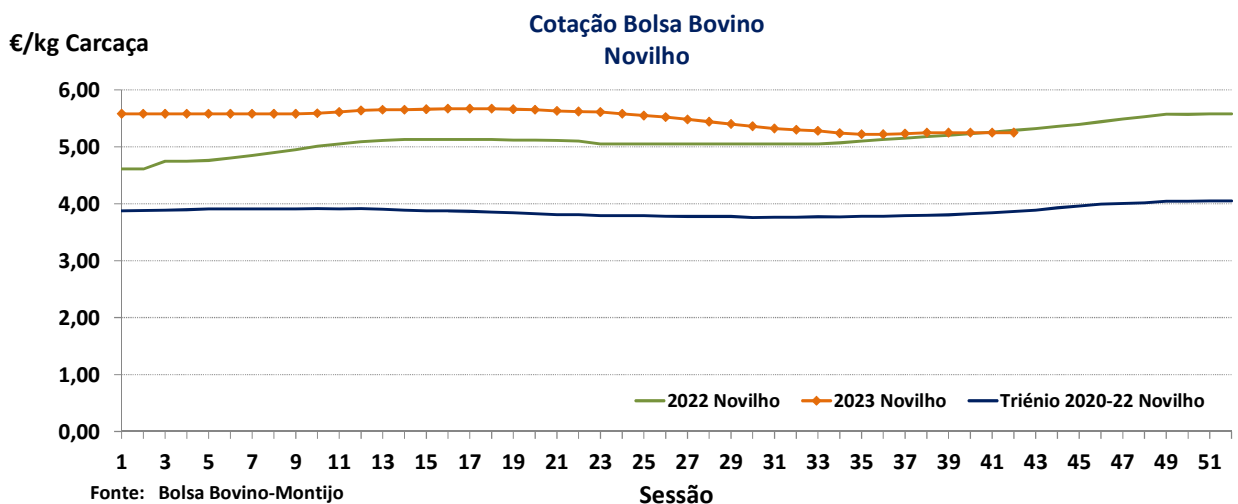
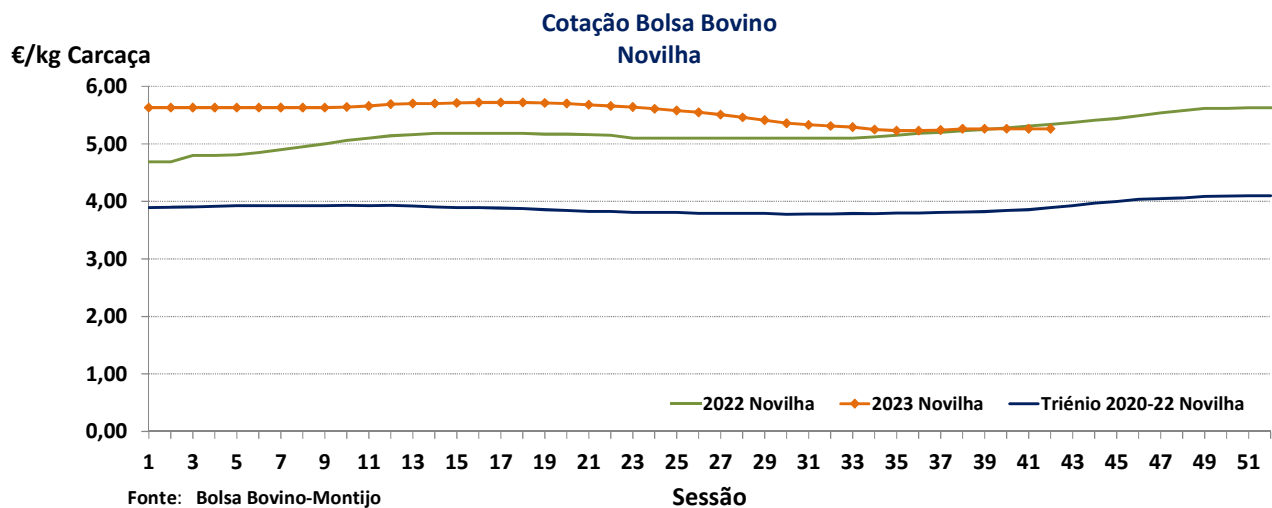
16 a 22-10-2023

BOLSA-MONTIJO

CATEGORIA	Cotação €/kg Carçaça (R)		Variação	
	42.ª Sessão	41.ª Sessão	(€)	(%)
	19/10/2023	12/10/2023		
Novilho-A	5,26	5,26	0,00	0,00
Novilha-E	5,25	5,25	0,00	0,00
Vitela-V(*)	6,05	6,05	0,00	0,00
Vaca-D	3,45	3,45	0,00	0,00

(*) Carne de vitelo (macho ou fêmea)

Fonte: Bolsa de Bovino-Montijo



Bovinos

16 a 22-10-2023

ÍNDICE DE PREÇO NO PRODUTOR

Portugal

(Base 2015)

PRODUTO	Índice Mensal				Variação relativa a (%)			
	junho	maio	abr	junho	maio	abr	junho	
	2023	2023	2023	2022	2023	2023	2022	
Bovinos adultos	136,73	136,65	137,11	120,88	0,06	-0,28	13,11	
Vítelos	119,88	123,50	125,47	112,04	-2,93	-4,46	7,00	
Bovinos	129,38	131,12	131,77	117,02	-1,33	-1,81	10,56	

Fonte: INE (valores atualizados em 16 de agosto de 2023)

ÍNDICE DE PREÇO NO PRODUTOR

Continente

(Base 2015)

PRODUTO	Índice Mensal				Variação relativa a (%)			
	agosto	julho	junho	agosto	julho	junho	agosto	
	2023 (Po)	2023 (Po)	2023 (Po)	2022	2023	2022	2022	
Bovinos	125,79	127,01	129,18	117,26	-0,96	-2,62	7,27	

Po - valor provisório

Fonte: Boletim Mensal de Agricultura e Pescas-INE 15 de setembro de 2023

COTAÇÃO MÉDIA SEMANAL

PRODUTO (12 M ≤ idade < 24 M)	Cotação Média Semanal(*) €/kg Carcaça				Variação relativa à (%)			
	42	41	42	42	41	42	42	
	2023	2023	2022	triénio 2020-2022	2023	2022	triénio 2020-2022	
Novilho cruz. Charolês	5,038	5,063	4,925	4,149	-0,49	2,28	21,43	
Novilho Turina	4,275	4,325	4,113	3,482	-1,16	3,95	22,78	
Novilha cruz. Charolês	5,183	5,217	5,067	3,790	-0,64	2,30	36,76	
Novilha Turina	4,313	4,363	4,125	3,264	-1,15	4,55	32,14	

(*) Continente

Fonte: SIMA/GPP

COTAÇÃO MÉDIA MENSAL

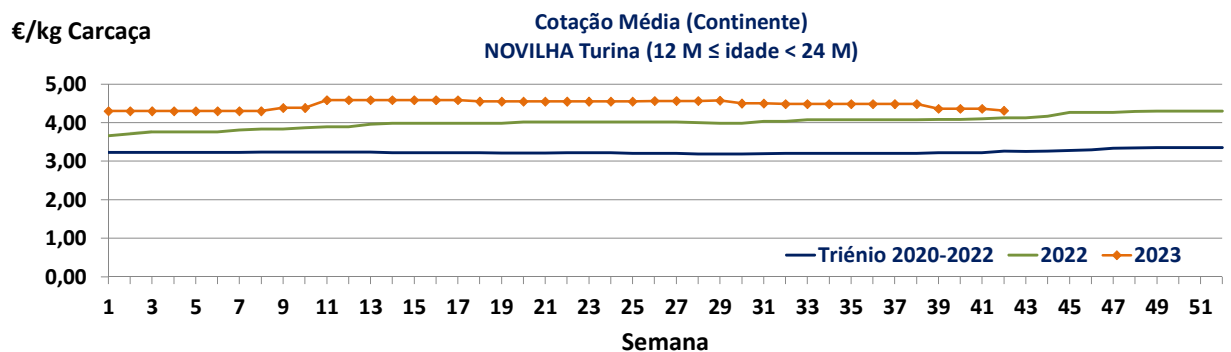
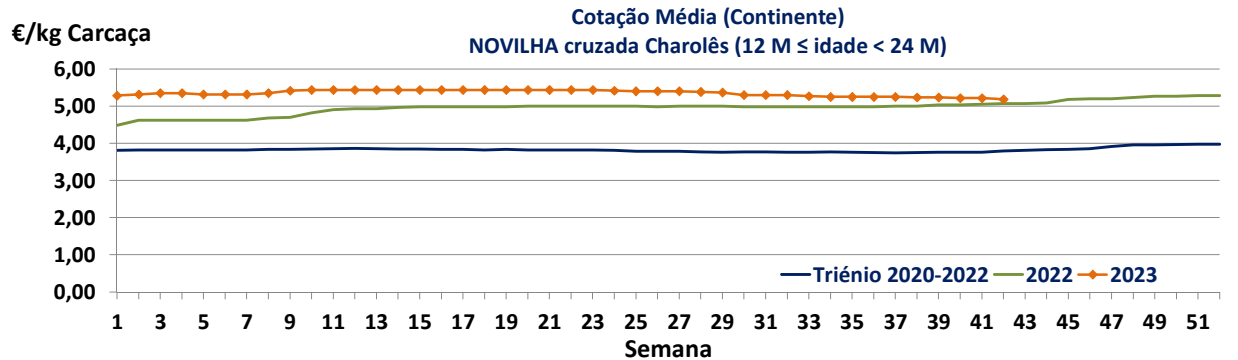
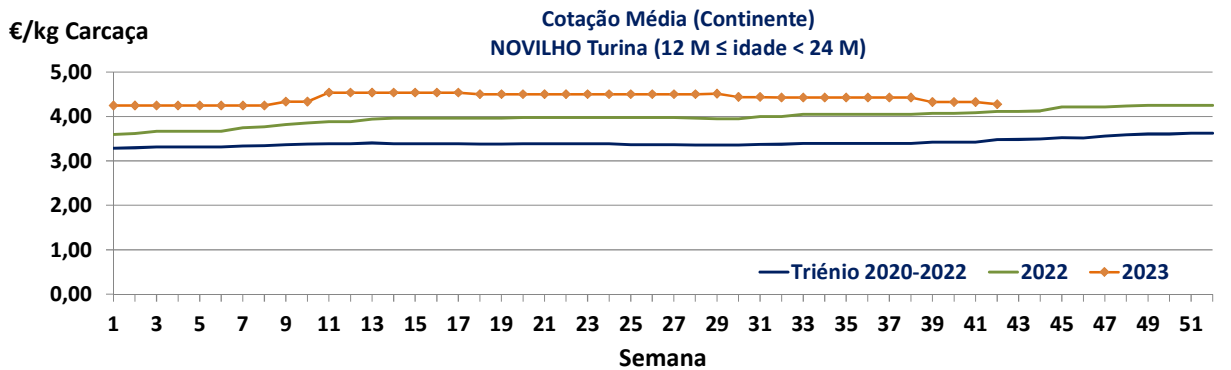
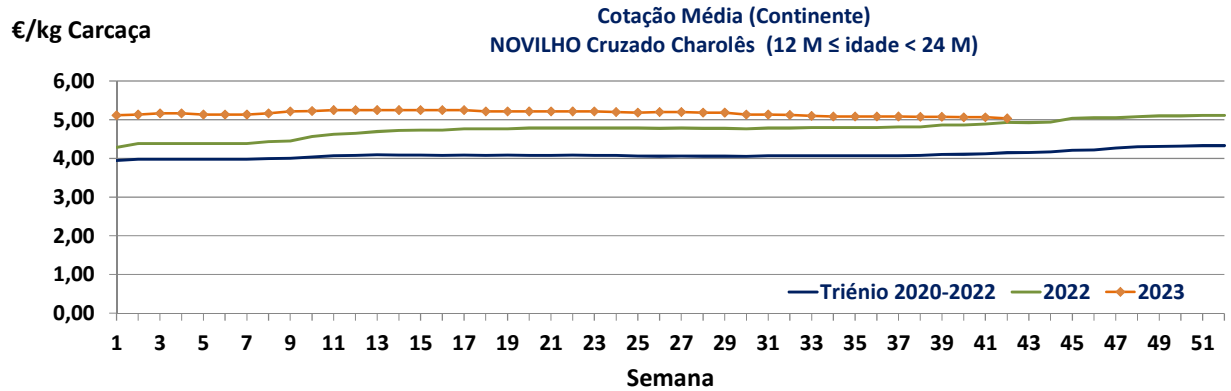
PRODUTO (12 M ≤ idade < 24 M)	Cotação Média Mensal(*) €/kg Carcaça				Variação relativa a (%)			
	setembro	agosto	setembro	setembro	agosto	setembro	setembro	
	2023	2023	2022	triénio 2020-2022	2023	2022	triénio 2020-2022	
Novilho cruz. Charolês	5,081	5,108	4,822	4,081	-0,52	5,38	24,50	
Novilho Turina	4,400	4,428	4,056	3,401	-0,62	8,47	29,39	
Novilha cruz. Charolês	5,242	5,273	5,004	3,753	-0,60	4,75	39,67	
Novilha Turina	4,456	4,490	4,078	3,205	-0,75	9,27	39,04	

(*) Continente

Fonte: SIMA/GPP

Bovinos

16 a 22-10-2023



Bovinos

16 a 22-10-2023

PREÇO MÉDIO SEMANAL

41.ª Semana-09/10 a 15/10/2023

Categoria(*)	Classe(*)	Preço Médio (**)					Preço Médio (***)	
		€/kg Carcaça					€/100 kg Carcaça	
		Norte	Centro	L. Vale Tejo	Alentejo	Açores	Continente	Portugal
V-Vitela	–	5,26	5,60	4,65	4,35	3,94	495,34	487,08
Z Vitelo	U3	5,20	5,35	5,20	–	4,09	522,67	497,45
	U3	4,40	–	5,23	–	3,80	490,86	468,15
	R2	4,47	5,34	5,02	–	4,15	483,81	456,05
	R3	4,20	5,20	5,09	–	4,13	468,65	455,98
	O2	4,31	5,25	4,58	4,35	3,98	450,81	434,89
	O3	4,34	–	4,75	4,35	4,14	440,54	436,95
A Novilho	U2	4,91	5,25	4,92	5,18	4,13	500,57	492,76
	U3	4,30	–	5,18	5,40	4,46	517,22	512,26
	R2	3,91	5,27	5,25	4,50	4,18	491,42	470,27
	R3	4,07	5,08	5,18	5,12	4,36	498,27	485,80
	O2	3,96	4,48	5,60	–	4,20	440,17	432,72
	O3	4,10	4,85	5,28	4,35	4,20	454,03	444,08
B Macho não castrado i >2 anos	R3	3,69	–	–	–	–	369,20	369,20
C Boi	U2	–	–	–	–	–	–	–
	U3	–	–	–	–	–	–	–
	U4	–	–	–	–	–	–	–
	R3	4,80	–	–	–	–	480,00	480,00
	R4	–	–	–	–	–	–	–
	O3	–	–	–	–	–	–	–
	O4	–	–	–	–	–	–	–
D Vaca	R3	3,95	–	3,45	3,00	3,20	375,94	363,10
	R4	2,97	–	2,90	–	3,65	296,47	308,80
	O2	2,85	3,10	–	2,70	2,97	287,01	289,29
	O3	3,01	–	3,40	3,09	3,00	304,46	303,11
	O4	3,14	–	–	–	–	313,60	313,60
	P2	2,39	3,00	3,10	1,90	2,67	249,20	259,01
	P3	2,28	–	–	2,70	2,56	231,54	235,59
E Novilha	U2	5,17	5,24	–	–	4,72	520,07	515,37
	U3	4,99	5,20	4,85	5,43	4,90	509,83	506,82
	R2	4,65	5,24	5,19	–	4,51	506,62	500,95
	R3	4,17	5,21	5,26	5,44	4,24	507,66	494,10
	R4	–	–	–	–	4,95	–	495,00
	O2	4,12	5,23	5,42	4,35	3,87	465,07	447,55
	O3	4,12	4,12	5,51	4,35	4,34	455,49	450,76
	O4	4,10	–	–	–	–	410,00	410,00

Nota: Preço à entrada no matadouro, isento de IVA

(*) De acordo com a Grelha Comunitária de Classificação de Carcaças: Anexo IV e N.º II, Parte I do Anexo VII, do Regulamento (EU do Parlamento Europeu) N.º 1308/2013 de 17 dezembro de 2013

(**) Regiões: Preço médio ponderado calculado relativamente ao peso

(***) Continente e Portugal: O preço médio resulta da ponderação dos preços médios regionais, sendo que esta ponderação foi calculada com base no abate registado em 2022, atualizada em 01 junho de 2023

Fonte: SIMA/GPP

Bovinos

16 a 22-10-2023

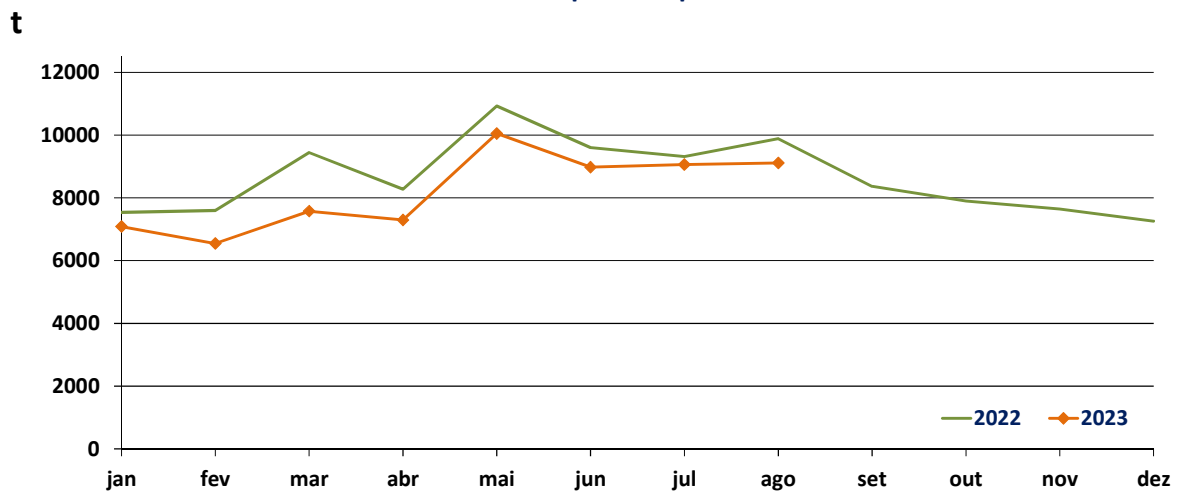
ABATE APROVADO PARA CONSUMO
janeiro a agosto

Portugal	Unidades (n.º)		Variação (%)	Massa (t)		Variação (%)
	2023	2022	2023/2022	2023	2022	2023/2022
Animal						
Vitelo - V(*)	29 747	37 383	-20,43	4295,7	5470,0	-21,47
Vitelão - Z(*)	55 903	58 390	-4,26	10 235,5	10 826,5	-5,46
Novilho	71 348	79 563	-10,33	22 702,5	25 461,4	-10,84
Boi	893	988	-9,62	312,3	324,9	-3,88
Vaca	61 211	69 837	-12,35	16 985,7	19 008,3	-10,64
Novilha	46 714	48 081	-2,84	11 173,6	11 491,9	-2,77
TOTAL	265 816	294 242	-9,66	65 705,3	72 583,0	-9,48

(*)macho e fêmea

Fonte: INE (2023: Valores atualizados em 17 de outubro de 2023)

Abate mensal aprovado para consumo



Fonte: INE (2023: Valor mensal atualizado em 17 de outubro de 2023)

Bovinos

16 a 22-10-2023

PREÇO MÉDIO SEMANAL- UNIÃO EUROPEIA

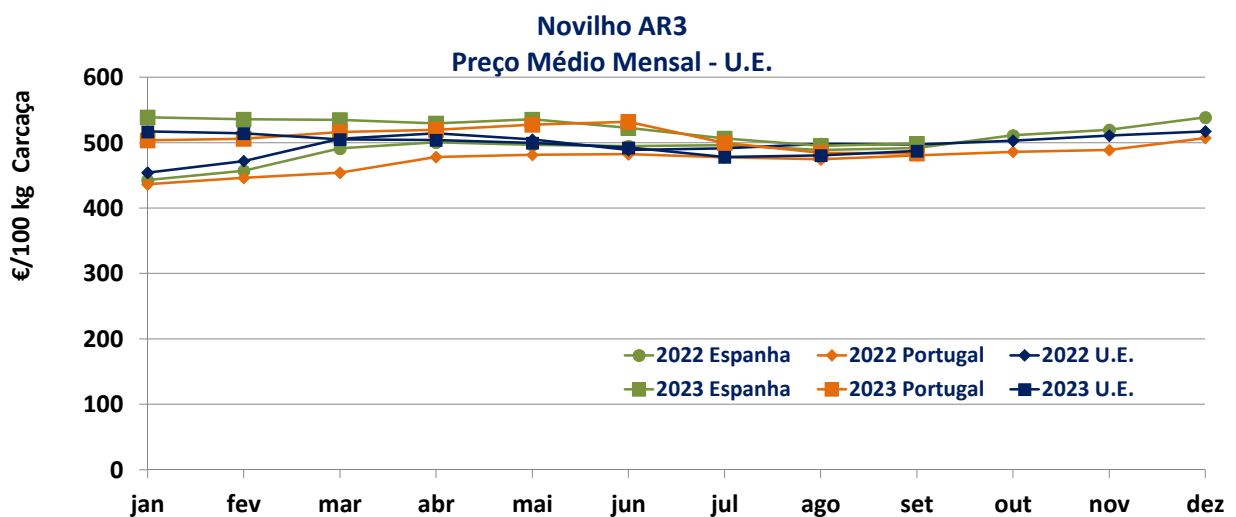
I - NOVILHO AR3

País (Ordenação de origem)	Preço Médio Semanal (€/100 kg Carcaça)		Variação (%) Sem 41/Sem 40
	Semana 41 09/10 a 15/10/2023	Semana 40 02/10 a 08/10/2023	
Bélgica (BE)	412,50	412,50	0,00
Bulgária (BG)	531,71	531,71	0,00
República Checa (CZ)	446,79	453,49	-1,48
Dinamarca (DK)	427,51	432,56	-1,17
Alemanha (DE)	477,59	476,11	0,31
Estónia (EE)	c	c	-
Irlanda (IE) (Boi BR3)	459,07	461,64	-0,56
Grécia (EL)	433,61	433,61	0,00
Espanha (ES)	503,93	504,73	-0,16
França (FR)	520,00	520,00	0,00
Croácia (HR)	511,54	514,89	-0,65
Itália (IT)	503,62	519,90	-3,13
Chipre (CY)	n.d.	n.d.	-
Letónia (LV)	370,47	370,47	0,00
Lituânia (LT)	373,95	379,60	-1,49
Luxemburgo (LU)	478,37	508,32	-5,89
Hungria (HU)	n.d.	n.d.	-
Malta (MT)	445,67	445,67	0,00
Países Baixos (NL)	359,00	402,00	-10,70
Áustria (AT)	479,09	475,88	0,67
Polónia (PL)	465,06	450,96	3,13
Portugal (PT)	485,80	482,06	0,78
Roménia (RO)	442,06	447,91	-1,31
Eslovénia (SI)	494,09	486,45	1,57
Eslováquia (SK)	470,21	467,58	0,56
Finlândia (FI)	498,40	502,36	-0,79
Suécia (SE)	505,93	499,73	1,24
U.E.	488,62	486,98	0,34

c: Confidencial

n.d.: Não disponível

Fonte: Observatório do Mercado de Carne-Carne de Bovino-Estatísticas-Comissão Europeia



Fonte: Observatório do Mercado de Carne-Carne de Bovino-Estatísticas-Comissão Europeia

Bovinos

16 a 22-10-2023

II - OUTROS BOVINOS-VIVOS
A. VITELo MACHO DE RECRIA-VIVO
(8 dias a 4 semanas)

A.1 VITELo MACHO TIPO LEITEIRO-VIVO

País (Ordenação de origem)	Preço Médio Semanal (€/Cabeça)		Variação (%) Sem 41/Sem 40
	Semana 41 09/10 a 15/10/2023	Semana 40 02/10 a 08/10/2023	
Bélgica (BE)	72,17	80,50	-10,35
Dinamarca (DK)	100,57	100,56	0,01
Alemanha (DE)	117,62	126,44	-6,98
Irlanda (IE)	124,06	113,54	9,27
Espanha (ES)	113,20	112,10	0,98
França (FR)	52,36	56,93	-8,03
Itália (IT)	127,67	127,87	-0,16
Países Baixos (NL)	82,00	84,00	-2,38
Áustria (AT)	115,44	130,21	-11,34
Polónia (PL)	181,77	179,31	1,37
Roménia (RO)	48,34	48,40	-0,13
U.E.	105,02	107,46	-2,27

Fonte: Observatório do Mercado de Carne-Carne de Bovino-Estatísticas-Comissão Europeia

A.2. VITELo MACHO PARA CARNE-VIVO

País (Ordenação de origem)	Preço Médio Semanal (€/Cabeça)		Variação (%) Sem 41/Sem 40
	Semana 41 09/10 a 15/10/2023	Semana 40 02/10 a 08/10/2023	
Bélgica (BE)	378,61	384,17	-1,45
Dinamarca (DK)	164,60	164,60	0,00
Alemanha (DE)	211,60	220,90	-4,21
Irlanda (IE)	181,57	198,87	-8,70
Espanha (ES)	226,81	220,90	2,68
França (FR)	218,90	223,05	-1,86
Itália (IT)	250,51	250,51	0,00
Países Baixos (NL)	179,00	184,00	-2,72
Áustria (AT)	337,13	351,39	-4,06
Polónia (PL)	271,61	267,93	1,37
Roménia (RO)	406,44	389,04	4,47
U.E.	237,06	240,59	-1,47

Fonte: Observatório do Mercado de Carne-Carne de Bovino-Estatísticas-Comissão Europeia

B. BOVINO PARA CARNE-VIVO
B.1. VITELo-VIVO (macho e fêmea)

(6 meses ≤ idade < 12 meses)

País (Ordenação de origem)	Preço Médio Semanal (€/kg Vivo)		Variação (%) Sem 41/Sem 40
	Semana 41 09/10 a 15/10/2023	Semana 40 02/10 a 08/10/2023	
Bélgica (BE)	4,65	4,65	0,00
Irlanda (IE)	2,68	2,72	-1,47
Espanha (ES)	3,17	3,17	0,00
França (FR)	3,41	3,44	-0,87
Itália (IT)	3,48	3,49	-0,29
Áustria (AT)	2,80	2,49	12,45
Portugal (PT)	2,64	2,59	1,93
Suécia (SE)	2,58	2,61	-0,91
U.E.	3,21	3,21	-0,11

Fonte: Observatório do Mercado de Carne-Carne de Bovino-Estatísticas-Comissão Europeia

Bovinos

16 a 22-10-2023

B. BOVINO PARA CARNE-VIVO
B.2. NOVILHO-VIVO
(12 meses ≤ idade < 24 meses)

País (Ordenação de origem)	Preço Médio Semanal (€/kg Vivo)		Variação (%) Sem 41/Sem 40
	Semana 41 09/10 a 15/10/2023	Semana 40 02/10 a 08/10/2023	
Bélgica (BE)	4,44	4,44	0,00
Alemanha (DE)	5,08	5,17	-1,74
Irlanda (IE)	2,22	2,26	-1,77
França (FR)	3,33	3,40	-2,06
Itália (IT)	3,71	3,73	-0,54
Áustria (AT)	2,60	2,52	3,17
Portugal (PT)	2,78	2,72	2,21
Suécia (SE)	2,31	2,16	7,04
U.E.	3,52	3,56	-1,14

Fonte: Observatório do Mercado de Carne-Carne de Bovino-Estatísticas-Comissão Europeia

B.3. NOVILHA-VIVA
(12 meses ≤ idade < 24 meses)

País (Ordenação de origem)	Preço Médio Semanal (€/kg Vivo)		Variação (%) Sem 41/Sem 40
	Semana 41 09/10 a 15/10/2023	Semana 40 02/10 a 08/10/2023	
Bélgica (BE)	3,20	3,20	0,00
Alemanha (DE)	2,58	2,59	-0,39
Irlanda (IE)	2,28	2,31	-1,30
França (FR)	3,20	3,19	0,31
Itália (IT)	2,96	2,96	0,00
Áustria (AT)	2,36	2,28	3,51
Portugal (PT)	2,25	1,95	15,38
Suécia (SE)	1,94	1,46	33,48
U.E.	2,79	2,77	0,76

Fonte: Observatório do Mercado de Carne-Carne de Bovino-Estatísticas-Comissão Europeia

C. VITEL0- (macho e fêmea)
(Abatido idade < 8 meses)

País (Ordenação de origem)	Preço Médio Semanal (€/100 kg)		Variação (%) Sem 41/Sem 40
	Semana 41 09/10 a 15/10/2023	Semana 40 02/10 a 08/10/2023	
Bélgica (BE)	688,50	683,50	0,73
Alemanha (DE)	533,00	525,00	1,52
França (FR)	662,90	667,80	-0,73
Itália (IT)	555,25	570,25	-2,63
Países Baixos (NL)	563,95	563,95	0,00
Portugal (PT)	487,08	484,43	0,55
Eslovénia (SI)	444,45	448,01	-0,79
U.E.	597,00	599,75	-0,46

Fonte: Observatório do Mercado de Carne-Carne de Bovino-Estatísticas-Comissão Europeia

Bovinos

16 a 22-10-2023

COMÉRCIO INTERNACIONAL
PORTUGAL-MUNDO

n.º

PRODUTO	Importação (n.º)		Variação 2023/2022 (%)	Exportação (n.º)		Variação 2023/2022 (%)
	jan a ago			jan a ago		
	2023	2022		2023	2022	
Espécies domésticas, reprodutores de raça pura (vivas)	614	60	923,33	1207	1438	-16,06
Espécies domésticas, não reprodutores de raça pura (vivas)	162	325	-50,15	82 880	95 767	-13,46
Outros Animais (vivos)	799	1 574	-49,24	702	799	-12,14
TOTAL: Animais vivos	1575	1959	-19,60	84 789	98 004	-13,48

2023-Valores preliminares atualizados em 10 de outubro de 2023

Fonte: Comércio Internacional-INE

Massa

PRODUTO	Importação (t)		Variação 2022/2021 (%)	Exportação (t)		Variação 2023/2022 (%)
	jan a ago			jan a ago		
	2023	2022		2023	2022	
Espécies domésticas, reprodutores de raça pura (vivas)	123,6	25,1	392,37	699,2	808,9	-13,56
Espécies domésticas, não reprodutores de raça pura (vivas)	71,9	126,6	-43,21	27 194,4	31 249,4	-12,98
Outros Animais (vivos)	429,8	806,2	-46,69	233,1	303,8	-23,28
SubTotal: Animais vivos	625,2	957,8	-34,72	28 126,6	32 362,1	-13,09
Carnes frescas ou refrigeradas	72 185,1	67 139,6	7,52	10 422,6	11 495,9	-9,34
Carnes congeladas	14 976,8	13 221,1	13,28	1325,3	1447,6	-8,44
Miudezas frescas ou refrigeradas	781,5	591,4	32,15	135,5	73,0	85,80
Miudezas congeladas	834,3	960,6	-13,15	426,5	684,7	-37,70
Carnes salgadas/secas/fumadas	59,8	33,8	76,81	29,2	14,8	97,79
Sub Total: Carnes	88 837,6	81 946,4	8,41	12 339,3	13 715,8	-10,04
TOTAL: Animais vivos+Carnes	89 462,8	82 904,2	7,91	40 465,9	46 077,9	-12,18

2023-Valores preliminares atualizados em 10 de outubro de 2023

Fonte: Comércio Internacional-INE

Valor

PRODUTO	Importação (1000 €)		Variação 2022/2021 (%)	Exportação (1000 €)		Variação 2023/2022 (%)
	jan a ago			jan a ago		
	2023	2022		2023	2022	
Espécies domésticas, reprodutores de raça pura (vivas)	494,5	129,0	283,19	1464,8	1403,6	4,36
Espécies domésticas, não reprodutores de raça pura (vivas)	248,1	438,7	-43,44	94 941,4	98 308,9	-3,43
Outros Animais (vivos)	1664,7	2730,2	-39,03	738,4	935,3	-21,05
SubTotal: Animais vivos	2407,3	3298,0	-27,01	97 144,6	100 647,8	-3,48
Carnes frescas ou refrigeradas	450 376,0	416 164,3	8,22	50 428,3	54 184,7	-6,93
Carnes congeladas	97 150,7	90 827,0	6,96	8439,0	7513,2	12,32
Miudezas frescas ou refrigeradas	3216,0	2333,0	37,85	210,5	133,5	57,65
Miudezas congeladas	2185,8	2431,4	-10,10	634,8	1021,7	-37,87
Carnes salgadas/secas/fumadas	588,8	338,0	74,17	769,9	380,3	102,46
Sub Total: Carnes	553 517,2	512 093,7	8,09	60 482,5	63 233,4	-4,35
TOTAL: Animais vivos+Carnes	555 924,6	515 391,7	7,86	157 627,1	163 881,2	-3,82

2023-Valores preliminares atualizados em 10 de outubro de 2023

Fonte: Comércio Internacional-INE

Para consulta de preços de produtos consultar
www.gpp.pt/regsim/consulta/
 O SIMA no facebook <http://www.facebook.com/SIMA>

O SIMA disponibiliza informação essencial para os empresários agrícolas e outros agentes tomarem as melhores decisões
 O conhecimento do mercado é a chave do sucesso!

Coordenação Central
 Divisão de Estatística
 Direção de Serviços de Estatística
 Gabinete de Planeamento, Políticas e Administração Geral
 Praça do Comércio, 1149-010 Lisboa

tel: 213 234 600

SIMA-SISTEMA DE INFORMAÇÃO DE MERCADOS AGRÍCOLAS
sima@gpp.pt