

Newsletter - Bovinos

Semana 41
09 a 15-10-2023

DESTAQUE SEMANAL

As cotações médias, de novilhas e de novilhos, 12 a 24 meses, cruzados Charolês e Turina, não se alteraram.

Região Alentejo

Na área de mercado Alentejo Litoral: as cotações, máximas e mais frequentes, de novilha e de novilho, 12 a 24 meses, cruzados Charolês, diminuiram, 0,05 €/kg C; a cotação, mais frequente, de vitelo macho, 6 a 8 meses, cruzado Charolês, aumentou, 0,15 €/kg V; a cotação mínima, de vitelo macho, 8 a 12 meses, cruzado Charolês, diminuiu 100,00 €/U.

Na área de mercado Alentejo Norte: as cotações, máximas e mais frequentes, de novilha e de novilho, 12 a 24 meses, cruzados Charolês, diminuiram, 0,05 €/kg C; as cotações, mínima, máxima e mais frequente, de vitelo fêmea, 6 a 8 meses, cruzada Charolês, aumentaram, 1,80 €/kg V, 2,60 €/kg V e 2,30 €/kg V, respetivamente; as cotações, mínima e máxima, de vitelo macho, 6 a 8 meses, cruzado Charolês, aumentaram, 0,10 €/kg V, mas a cotação mais frequente, aumentou 0,15 €/kg V; a cotação mais frequente, de vitelo fêmea, 8 a 12 meses, cruzada Charolês, diminuiu, 35,00 €/U; a cotação mais frequente, de vitelo macho, 8 a 12 meses, cruzado Charolês, diminuiu, 100,00 €/U.

Na área de mercado, Beja: as cotações, mínima, máxima e mais frequente, de vitelo fêmea, 6 a 8 meses, cruzada Charolês, aumentaram, 2,00 €/kg C, 2,65 €/kg V e 2,35 €/kg V, respetivamente; as cotações, máxima e mais frequente, de vitelo macho, 6 a 8 meses, cruzado Charolês, aumentaram, 0,25 €/kg V e 0,20 €/kg V, respetivamente; a cotação máxima, de vitelo fêmea, 8 a 12 meses, cruzada Charolês, aumentou 10,00 €/U; a cotação mínima, de vitelo macho, 8 a 12 meses, cruzado Charolês, diminuiu, 25,00 €/U.

Na área de mercado Elvas: as cotações, mínima, máxima e mais frequente, de vitelo fêmea, 6 a 8 meses, cruzada Charolês, aumentaram, 2,00 €/kg C, 2,70 €/kg V e 2,35 €/kg V, respetivamente; as cotações, mínima, máxima e mais frequente, de vitelo macho, 6 a 8 meses, cruzado Charolês, aumentaram, 0,10 €/kg V, 0,30 €/kg V e 0,20 €/kg V, respetivamente; as cotações, mínima e mais frequente, de vitelo fêmea, 8 a 12 meses, cruzada Charolês, diminuiram, 80,00 €/U e 35,00 €/U, respetivamente; as cotações, mínima, máxima e mais frequente, de vitelo macho, 8 a 12 meses, cruzado Charolês, diminuiram, 180,00 €/U, 160,00 €/U e 100,00 €/U, respetivamente.

Na área de mercado, Estremoz: as cotações máximas, de novilha e de novilho, 12 a 24 meses, cruzados Charolês, diminuiram, 0,05 €/kg C; as cotações, mínima, máxima e mais frequente, de vitelo fêmea, 6 a 8 meses, cruzada Charolês, aumentaram, 1,85 €/kg V, 2,70 €/kg V e 2,35 €/kg V, respetivamente; as cotações, mínima, máxima e mais frequente, de vitelo macho, 6 a 8 meses, cruzado Charolês, aumentaram, 0,10 €/kg V, 0,30 €/kg V e 0,25 €/kg V, respetivamente; as cotações, máxima e mais frequente, de vitelo macho, 8 a 12 meses, cruzado Charolês, diminuiram, 65,00 €/U e 20,00 €/U, respetivamente.

Na área de mercado, Évora: as cotações, mínima, máxima e mais frequente, de vitelo fêmea, 6 a 8 meses, cruzada Charolês, aumentaram, 1,86 €/kg V, 2,73 €/kg V e 2,37 €/kg V, respetivamente; as cotações, mínima, máxima e mais frequente, de vitelo macho, 6 a 8 meses, cruzado Charolês, aumentaram, 0,11 €/kg V, 0,31 €/kg V e 0,24 €/kg V, respetivamente; as cotações, mínima, máxima e mais frequente, de vitelo fêmea, 8 a 12 meses, cruzada Charolês, diminuiram, 80,00 €/U, 62,00 €/U e 50,00 €/U, respetivamente; as cotações, máxima e mais frequente, de vitelo macho, 8 a 12 meses, cruzado Charolês, diminuiram, 74,00 €/U e 100,00 €/U, respetivamente.

Na região: as cotações máximas, de novilha e de novilho, 12 a 24 meses, cruzados Charolês, diminuiram, 0,05 €/kg C; as cotações, mínima, máxima e mais frequente, de vitelo macho, 6 a 8 meses, cruzado Charolês, aumentaram, 0,05 €/kg V, 0,31 €/kg V e 0,24 €/kg V, respetivamente; as cotações, máxima e mais frequente, de vitelo macho, 8 a 12 meses, cruzado Charolês, diminuiram, 74,00 €/U e 100,00 €/U, respetivamente.

Observação: De acordo com o N.º III, Parte I, Anexo VII do Regulamento (EU) N.º 1308/2013 do Parlamento Europeu de 17 de dezembro de 2013, a carne de vitelo (macho ou fêmea) é denominada:

- a) Vitela, V, quando 6 meses ≤ Idade < 8 meses;
- b) Vitelão, Z, quando 8 meses ≤ idade < 12 meses).

Nota: kg C: kg Carçaça; kg V: kg Vivo; U: Unidade

Fonte: SIMA/Direção Regional de Agricultura e Pescas de cada região.

Na Bolsa de Bovino-Montijo, as cotações, de novilho, de novilha, de vaca e de vitela, não se alteraram.

Bovinos

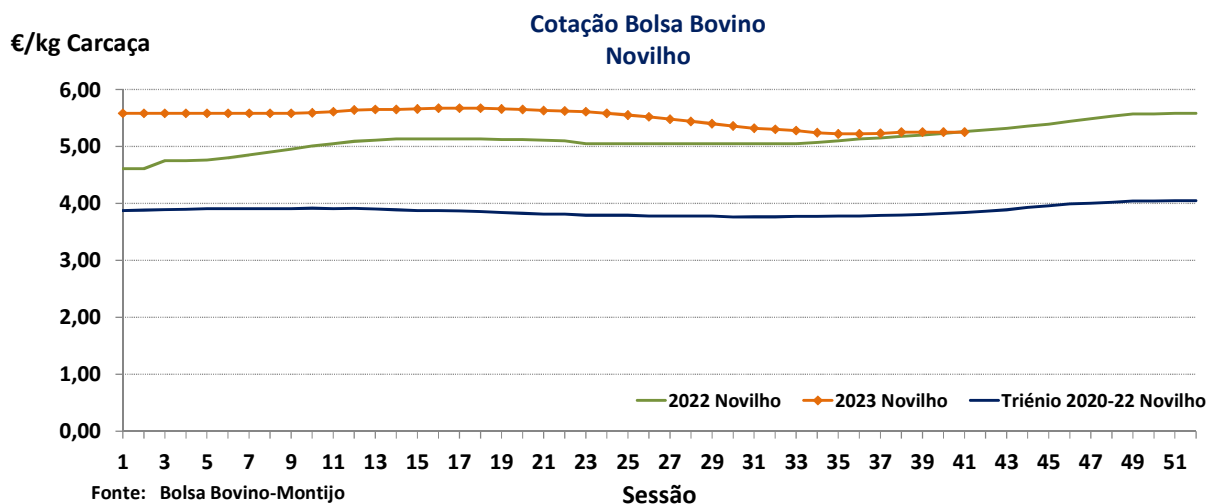
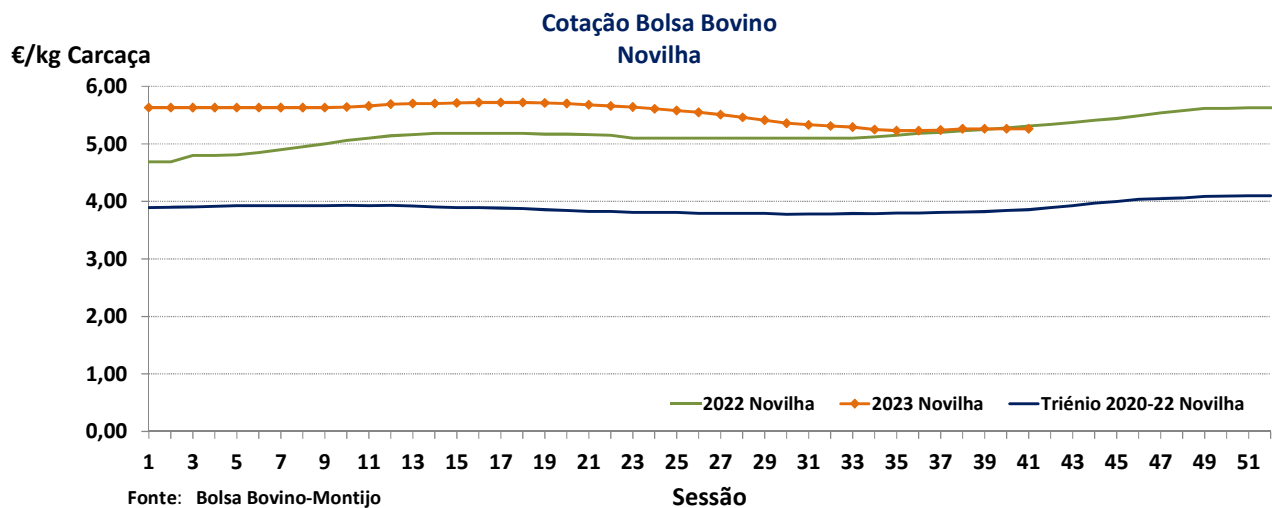
09 a 15-10-2023

BOLSA-MONTIJO

CATEGORIA	Cotação €/kg Carcaça (R)		Variação	
	41.ª Sessão	40.ª Sessão	(€)	(%)
	12/10/2023	06/10/2023		
Novilho-A	5,26	5,26	0,00	0,00
Novilha-E	5,25	5,25	0,00	0,00
Vitela-V(*)	6,05	6,05	0,00	0,00
Vaca-D	3,45	3,45	0,00	0,00

(*) Carne de vitelo (macho ou fêmea)

Fonte: Bolsa de Bovino-Montijo



Bovinos

09 a 15-10-2023

ÍNDICE DE PREÇO NO PRODUTOR

Portugal

(Base 2015)

PRODUTO	Índice Mensal				Variação relativa a (%)			
	junho	maio	abr	junho	maio	abr	junho	
	2023	2023	2023	2022	2023	2023	2022	
Bovinos adultos	136,73	136,65	137,11	120,88	0,06	-0,28	13,11	
Vítelos	119,88	123,50	125,47	112,04	-2,93	-4,46	7,00	
Bovinos	129,38	131,12	131,77	117,02	-1,33	-1,81	10,56	

Fonte: INE (valores atualizados em 16 de agosto de 2023)

ÍNDICE DE PREÇO NO PRODUTOR

Continente

(Base 2015)

PRODUTO	Índice Mensal				Variação relativa a (%)			
	agosto	julho	junho	agosto	julho	junho	agosto	
	2023 (Po)	2023 (Po)	2023 (Po)	2022	2023	2022	2022	
Bovinos	125,79	127,01	129,18	117,26	-0,96	-2,62	7,27	

Po - valor provisório

Fonte: Boletim Mensal de Agricultura e Pescas-INE 15 de setembro de 2023

COTAÇÃO MÉDIA SEMANAL

PRODUTO (12 M ≤ idade < 24 M)	Cotação Média Semanal(*) €/kg Carcaça				Variação relativa à (%)			
	41	40	41	41	40	41	41	
	2023	2023	2022	triénio 2020-2022	2023	2022	triénio 2020-2022	
Novilho cruz. Charolês	5,063	5,063	4,888	4,115	0,00	3,58	23,02	
Novilho Turina	4,325	4,325	4,088	3,424	0,00	5,81	26,33	
Novilha cruz. Charolês	5,217	5,217	5,050	3,762	0,00	3,30	38,66	
Novilha Turina	4,363	4,363	4,100	3,222	0,00	6,40	35,40	

(*) Continente

Fonte: SIMA/GPP

COTAÇÃO MÉDIA MENSAL

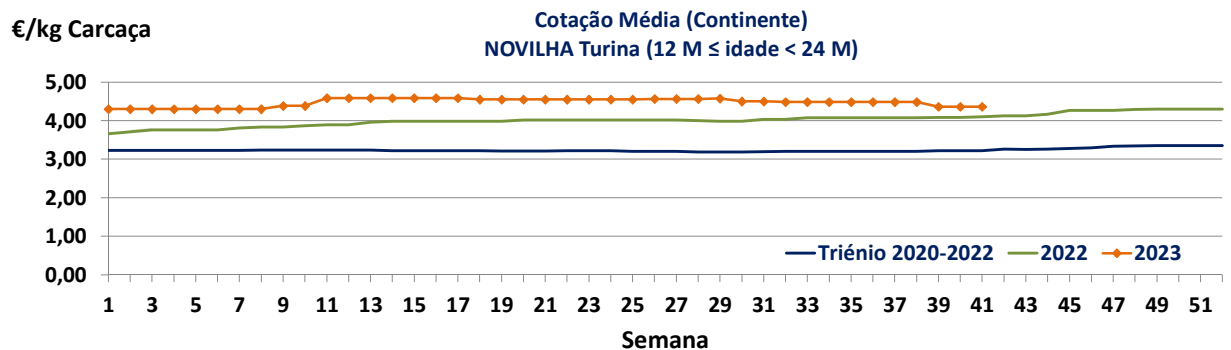
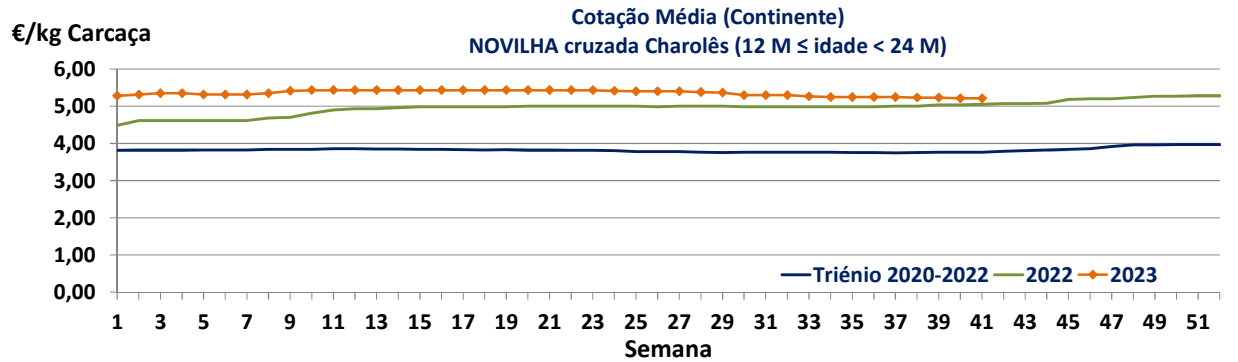
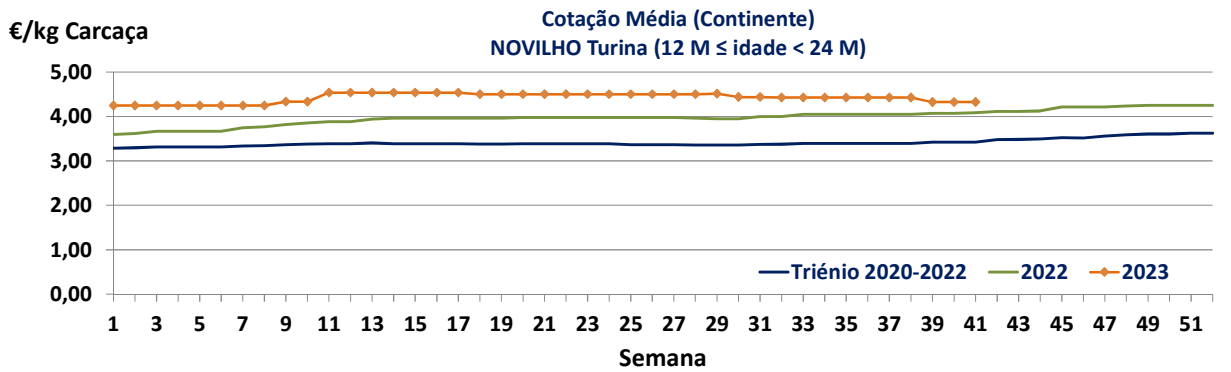
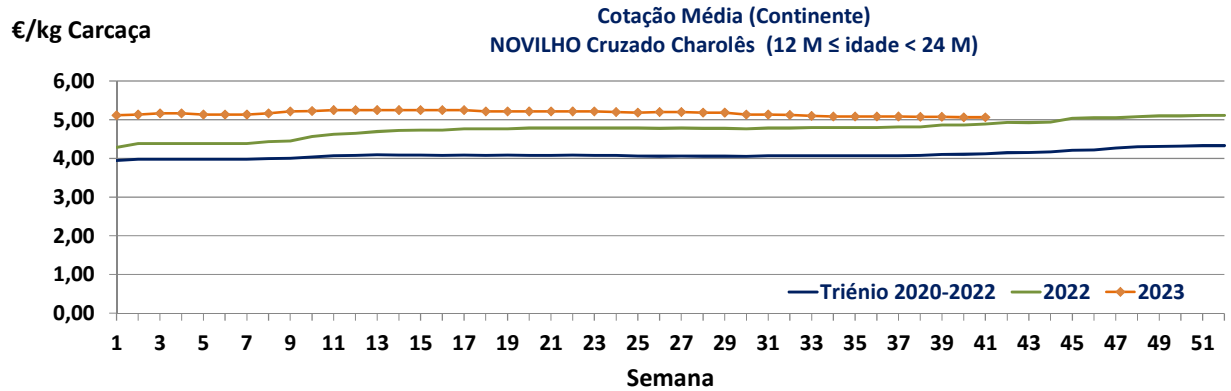
PRODUTO (12 M ≤ idade < 24 M)	Cotação Média Mensal(*) €/kg Carcaça				Variação relativa a (%)			
	setembro	agosto	setembro	setembro	agosto	setembro	setembro	
	2023	2023	2022	triénio 2020-2022	2023	2022	triénio 2020-2022	
Novilho cruz. Charolês	5,081	5,108	4,822	4,081	-0,52	5,38	24,50	
Novilho Turina	4,400	4,428	4,056	3,401	-0,62	8,47	29,39	
Novilha cruz. Charolês	5,242	5,273	5,004	3,753	-0,60	4,75	39,67	
Novilha Turina	4,456	4,490	4,078	3,205	-0,75	9,27	39,04	

(*) Continente

Fonte: SIMA/GPP

Bovinos

09 a 15-10-2023



Bovinos

09 a 15-10-2023

PREÇO MÉDIO SEMANAL

40.ª Semana-02/10 a 08/10/2023

Categoria(*)	Classe(*)	Preço Médio (**)					Preço Médio (***)	
		€/kg Carcaça					€/100 kg Carcaça	
		Norte	Centro	L. Vale Tejo	Alentejo	Açores	Continente	Portugal
V-Vitela	–	5,15	–	4,77	–	3,62	495,81	484,43
Z Vitelo	U3	5,22	5,25	5,27	–	3,80	524,33	492,31
	U3	–	5,25	5,27	–	4,70	526,54	510,30
	R2	4,25	5,28	5,17	–	4,03	477,93	447,71
	R3	4,18	5,54	5,18	4,35	4,18	471,94	460,18
	O2	4,34	4,26	4,72	–	3,77	452,14	429,28
	O3	4,32	–	4,64	4,35	4,02	436,94	432,20
A Novilho	U2	5,11	5,30	5,04	–	4,39	510,95	503,90
	U3	4,31	5,10	5,25	5,29	4,16	516,38	509,57
	R2	4,69	5,30	5,21	5,09	4,12	511,19	482,91
	R3	4,29	5,39	5,23	4,35	4,16	498,62	482,06
	O2	4,01	4,92	5,21	–	4,02	445,61	429,29
	O3	3,96	–	4,63	–	4,53	420,24	430,76
B Macho não castrado i >2 anos	R3	3,50	–	5,30	–	–	418,23	418,23
C Boi	U2	–	–	–	–	–	–	–
	U3	–	–	–	–	–	–	–
	U4	–	–	–	–	–	–	–
	R3	3,52	–	–	–	–	352,30	352,30
	R4	–	–	–	–	–	–	–
	O3	–	–	–	–	–	–	–
	O4	–	–	–	–	–	–	–
D Vaca	R3	3,68	5,22	3,45	–	3,02	393,36	374,07
	R4	2,66	–	–	–	3,50	265,62	281,77
	O2	3,09	3,10	3,40	–	2,69	312,80	301,60
	O3	2,88	–	3,40	3,10	2,60	295,47	285,39
	O4	3,22	–	–	–	–	321,54	321,54
	P2	2,39	–	3,10	–	2,32	249,73	239,04
	P3	2,27	–	–	–	2,43	227,09	230,00
E Novilha	U2	5,22	5,25	–	–	4,75	523,31	518,64
	U3	5,02	5,23	5,30	5,44	4,18	527,73	511,09
	R2	4,86	5,28	4,96	–	4,28	500,90	493,49
	R3	4,25	5,23	5,27	5,19	4,08	504,78	489,10
	R4	3,78	–	–	–	3,95	378,10	381,42
	O2	4,09	4,25	5,34	–	3,81	437,98	425,12
	O3	4,08	5,25	5,58	–	4,21	469,45	458,37
	O4	4,20	–	–	–	3,70	420,00	416,49

Nota: Preço à entrada no matadouro, isento de IVA

(*) De acordo com a Grelha Comunitária de Classificação de Carcaças: Anexo IV e N.º II, Parte I do Anexo VII, do Regulamento (EU do Parlamento Europeu) N.º 1308/2013 de 17 dezembro de 2013

(**) Regiões: Preço médio ponderado calculado relativamente ao peso

(***) Continente e Portugal: O preço médio resulta da ponderação dos preços médios regionais, sendo que esta ponderação foi calculada com base no abate registado em 2022, atualizada em 01 junho de 2023

Fonte: SIMA/GPP

Bovinos

09 a 15-10-2023

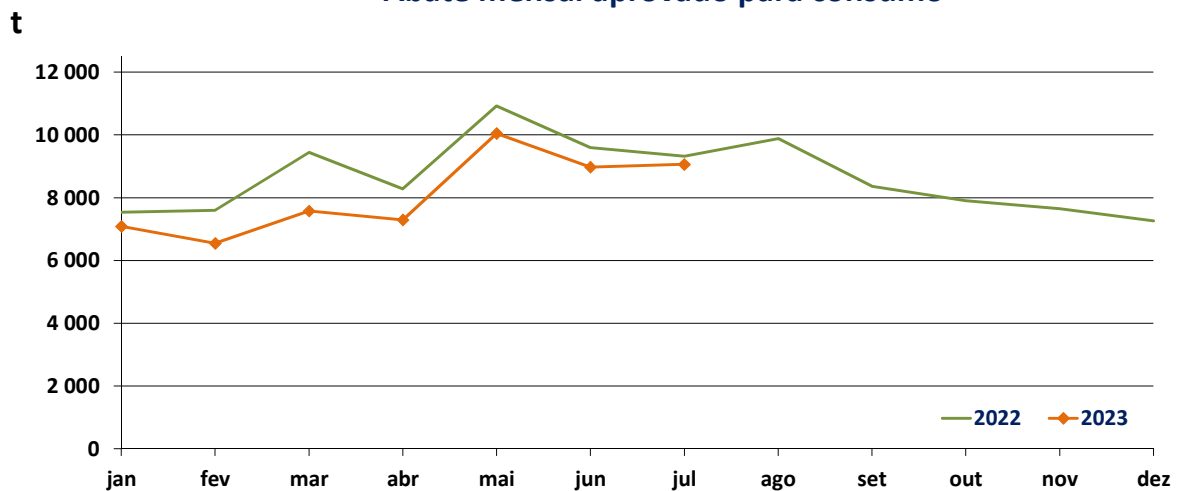
ABATE APROVADO PARA CONSUMO janeiro a julho

Portugal	Unidades (n.º)		Variação (%)	Massa (t)		Variação (%)
	2023	2022	2023/2022	2023	2022	2023/2022
Animal						
Vitelo - V(*)	25 067	31 100	-19,40	3602,8	4564,4	-21,07
Vitelão - Z(*)	48 141	50 584	-4,83	8 817,6	9 388,9	-6,08
Novilho	61 469	68 523	-10,29	19 513,5	21 944,6	-11,08
Boi	804	831	-3,25	280,5	280,5	0,01
Vaca	53 080	61 298	-13,41	14 783,9	16 750,0	-11,74
Novilha	40 170	40 946	-1,90	9 596,3	9 769,1	-1,77
TOTAL	228 731	253 282	-9,69	56 594,6	62 697,5	-9,73

(*)macho e fêmea

Fonte: INE (2023: Valores atualizados em 15 de setembro de 2023)

Abate mensal aprovado para consumo



Fonte: INE (2023: Valor mensal atualizado em 15 de setembro de 2023)

Bovinos

09 a 15-10-2023

PREÇO MÉDIO SEMANAL- UNIÃO EUROPEIA

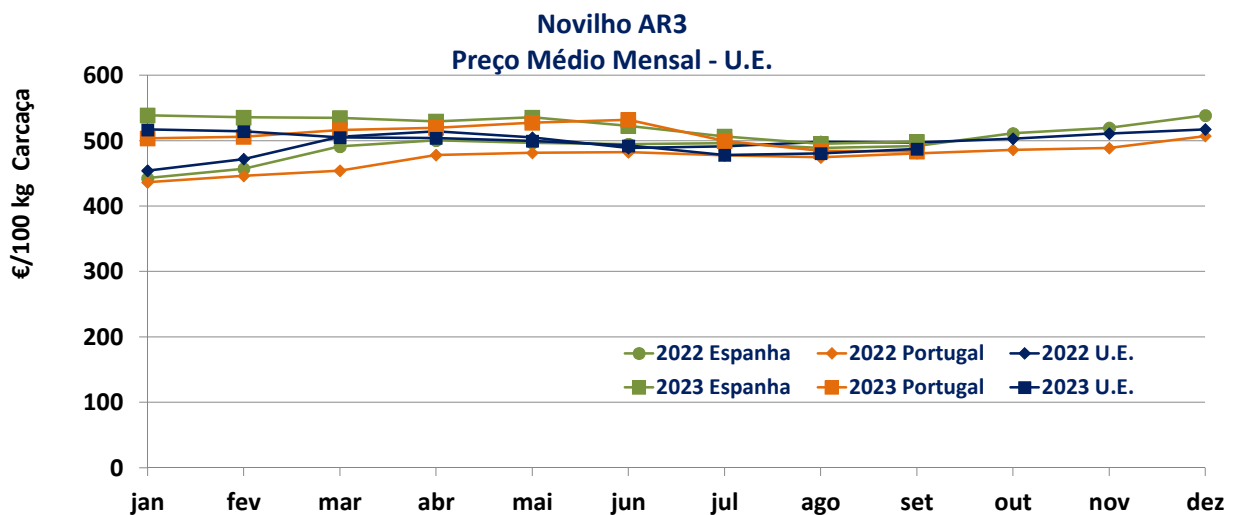
I - NOVILHO AR3

País (Ordenação de origem)	Preço Médio Semanal (€/100 kg Carcaça)		Variação (%) Sem 40/Sem 39
	Semana 40 02/10 a 08/10/2023	Semana 39 25/09 a 01/10/2023	
Bélgica (BE)	412,50	420,00	-1,79
Bulgária (BG)	531,71	531,71	0,00
República Checa (CZ)	453,49	451,40	0,46
Dinamarca (DK)	432,56	427,94	1,08
Alemanha (DE)	476,11	474,62	0,31
Estónia (EE)	c	c	-
Irlanda (IE) (Boi BR3)	461,64	457,09	1,00
Grécia (EL)	433,61	433,61	0,00
Espanha (ES)	504,73	501,48	0,65
França (FR)	520,00	519,00	0,19
Croácia (HR)	514,89	508,39	1,28
Itália (IT)	519,90	519,90	0,00
Chipre (CY)	n.d.	n.d.	-
Letónia (LV)	370,47	370,70	-0,06
Lituânia (LT)	379,60	379,09	0,13
Luxemburgo (LU)	508,32	486,45	4,50
Hungria (HU)	n.d.	n.d.	-
Malta (MT)	445,67	445,67	0,00
Países Baixos (NL)	402,00	215,00	86,98
Áustria (AT)	475,88	475,35	0,11
Polónia (PL)	450,96	450,68	0,06
Portugal (PT)	482,06	490,90	-1,80
Roménia (RO)	447,91	424,49	5,52
Eslovénia (SI)	486,45	492,90	-1,31
Eslováquia (SK)	467,58	358,18	30,54
Finlândia (FI)	502,36	508,29	-1,17
Suécia (SE)	499,73	496,69	0,61
U.E.	486,98	484,90	0,43

c: Confidencial

n.d.: Não disponível

Fonte: Observatório do Mercado de Carne-Carne de Bovino-Estatísticas-Comissão Europeia



Fonte: Observatório do Mercado de Carne-Carne de Bovino-Estatísticas-Comissão Europeia

Bovinos

09 a 15-10-2023

II - OUTROS BOVINOS-VIVOS
A. VITELo MACHO DE RECRIA-VIVO
(8 dias a 4 semanas)

A.1 VITELo MACHO TIPO LEITEIRO-VIVO

País (Ordenação de origem)	Preço Médio Semanal (€/Cabeça)		Variação (%) Sem 40/Sem 39
	Semana 40 02/10 a 08/10/2023	Semana 39 25/09 a 01/10/2023	
Bélgica (BE)	89,42	89,42	0,00
Dinamarca (DK)	100,56	97,23	3,43
Alemanha (DE)	126,44	131,46	-3,82
Irlanda (IE)	113,54	86,39	31,43
Espanha (ES)	112,10	115,79	-3,19
França (FR)	56,93	66,06	-13,82
Itália (IT)	133,94	133,94	0,00
Países Baixos (NL)	84,00	93,00	-9,68
Áustria (AT)	130,21	172,72	-24,61
Polónia (PL)	179,31	179,20	0,06
Roménia (RO)	48,40	48,27	0,27
U.E.	108,38	111,00	-2,36

Fonte: Observatório do Mercado de Carne-Carne de Bovino-Estatísticas-Comissão Europeia

A.2. VITELo MACHO PARA CARNE-VIVO

País (Ordenação de origem)	Preço Médio Semanal (€/Cabeça)		Variação (%) Sem 40/Sem 39
	Semana 40 02/10 a 08/10/2023	Semana 39 25/09 a 01/10/2023	
Bélgica (BE)	398,61	398,61	0,00
Dinamarca (DK)	164,60	164,60	0,00
Alemanha (DE)	220,90	223,20	-1,03
Irlanda (IE)	198,87	185,71	7,09
Espanha (ES)	220,90	220,30	0,27
França (FR)	223,05	232,24	-3,96
Itália (IT)	250,67	250,67	0,00
Países Baixos (NL)	184,00	199,00	-7,54
Áustria (AT)	351,39	352,80	-0,40
Polónia (PL)	267,93	267,76	0,06
Roménia (RO)	389,04	419,56	-7,27
U.E.	241,12	245,05	-1,60

Fonte: Observatório do Mercado de Carne-Carne de Bovino-Estatísticas-Comissão Europeia

B. BOVINO PARA CARNE-VIVO
B.1. VITELo-VIVO (macho e fêmea)

(6 meses ≤ idade < 12 meses)

País (Ordenação de origem)	Preço Médio Semanal (€/kg Vivo)		Variação (%) Sem 40/Sem 39
	Semana 40 02/10 a 08/10/2023	Semana 39 25/09 a 01/10/2023	
Bélgica (BE)	4,65	4,65	0,00
Irlanda (IE)	2,72	2,77	-1,81
Espanha (ES)	3,17	3,18	-0,31
França (FR)	3,44	3,46	-0,58
Itália (IT)	3,51	3,51	0,00
Áustria (AT)	2,49	2,85	-12,63
Portugal (PT)	2,59	2,76	-6,16
Suécia (SE)	2,61	2,61	-0,05
U.E.	3,21	3,26	-1,47

Fonte: Observatório do Mercado de Carne-Carne de Bovino-Estatísticas-Comissão Europeia

Bovinos

09 a 15-10-2023

B. BOVINO PARA CARNE-VIVO
B.2. NOVILHO-VIVO
(12 meses ≤ idade < 24 meses)

País (Ordenação de origem)	Preço Médio Semanal (€/kg Vivo)		Variação (%) Sem 40/Sem 39
	Semana 40 02/10 a 08/10/2023	Semana 39 25/09 a 01/10/2023	
Bélgica (BE)	4,44	4,44	0,00
Alemanha (DE)	5,17	5,33	-3,00
Irlanda (IE)	2,26	2,28	-0,88
França (FR)	3,40	3,40	0,00
Itália (IT)	3,76	3,76	0,00
Áustria (AT)	2,52	2,51	0,40
Portugal (PT)	2,72	2,50	8,80
Suécia (SE)	2,16	2,15	0,51
U.E.	3,56	3,60	-1,14

Fonte: Observatório do Mercado de Carne-Carne de Bovino-Estatísticas-Comissão Europeia

B.3. NOVILHA-VIVA
(12 meses ≤ idade < 24 meses)

País (Ordenação de origem)	Preço Médio Semanal (€/kg Vivo)		Variação (%) Sem 40/Sem 39
	Semana 40 02/10 a 08/10/2023	Semana 39 25/09 a 01/10/2023	
Bélgica (BE)	3,20	3,20	0,00
Alemanha (DE)	2,59	2,64	-1,89
Irlanda (IE)	2,31	2,31	0,00
França (FR)	3,19	3,19	0,00
Itália (IT)	2,94	2,94	0,00
Áustria (AT)	2,28	2,33	-2,15
Portugal (PT)	1,95	2,53	-22,92
Suécia (SE)	1,46	2,07	-29,71
U.E.	2,76	2,81	-1,64

Fonte: Observatório do Mercado de Carne-Carne de Bovino-Estatísticas-Comissão Europeia

C. VITEL0- (macho e fêmea)
(Abatido idade < 8 meses)

País (Ordenação de origem)	Preço Médio Semanal (€/100 kg)		Variação (%) Sem 40/Sem 39
	Semana 40 02/10 a 08/10/2023	Semana 39 25/09 a 01/10/2023	
Bélgica (BE)	683,50	683,50	0,00
Alemanha (DE)	525,00	528,00	-0,57
França (FR)	667,80	666,90	0,13
Itália (IT)	559,25	559,25	0,00
Países Baixos (NL)	563,95	563,95	0,00
Portugal (PT)	484,43	491,21	-1,38
Eslovénia (SI)	448,01	447,09	0,21
U.E.	598,04	598,07	-0,01

Fonte: Observatório do Mercado de Carne-Carne de Bovino-Estatísticas-Comissão Europeia

Bovinos

09 a 15-10-2023

COMÉRCIO INTERNACIONAL
PORTUGAL-MUNDO

n.º

PRODUTO	Importação (n.º)		Variação 2023/2022 (%)	Exportação (n.º)		Variação 2023/2022 (%)
	jan a ago			jan a ago		
	2023	2022		2023	2022	
Espécies domésticas, reprodutores de raça pura (vivas)	614	60	923,33	1207	1438	-16,06
Espécies domésticas, não reprodutores de raça pura (vivas)	162	325	-50,15	82 880	95 767	-13,46
Outros Animais (vivos)	799	1 574	-49,24	702	799	-12,14
TOTAL: Animais vivos	1575	1959	-19,60	84 789	98 004	-13,48

2023-Valores preliminares atualizados em 10 de outubro de 2023

Fonte: Comércio Internacional-INE

Massa

PRODUTO	Importação (t)		Variação 2022/2021 (%)	Exportação (t)		Variação 2023/2022 (%)
	jan a ago			jan a ago		
	2023	2022		2023	2022	
Espécies domésticas, reprodutores de raça pura (vivas)	123,6	25,1	392,37	699,2	808,9	-13,56
Espécies domésticas, não reprodutores de raça pura (vivas)	71,9	126,6	-43,21	27 194,4	31 249,4	-12,98
Outros Animais (vivos)	429,8	806,2	-46,69	233,1	303,8	-23,28
SubTotal: Animais vivos	625,2	957,8	-34,72	28 126,6	32 362,1	-13,09
Carnes frescas ou refrigeradas	72 185,1	67 139,6	7,52	10 422,6	11 495,9	-9,34
Carnes congeladas	14 976,8	13 221,1	13,28	1325,3	1447,6	-8,44
Miudezas frescas ou refrigeradas	781,5	591,4	32,15	135,5	73,0	85,80
Miudezas congeladas	834,3	960,6	-13,15	426,5	684,7	-37,70
Carnes salgadas/secas/fumadas	59,8	33,8	76,81	29,2	14,8	97,79
Sub Total: Carnes	88 837,6	81 946,4	8,41	12 339,3	13 715,8	-10,04
TOTAL: Animais vivos+Carnes	89 462,8	82 904,2	7,91	40 465,9	46 077,9	-12,18

2023-Valores preliminares atualizados em 10 de outubro de 2023

Fonte: Comércio Internacional-INE

Valor

PRODUTO	Importação (1000 €)		Variação 2022/2021 (%)	Exportação (1000 €)		Variação 2023/2022 (%)
	jan a ago			jan a ago		
	2023	2022		2023	2022	
Espécies domésticas, reprodutores de raça pura (vivas)	494,5	129,0	283,19	1464,8	1403,6	4,36
Espécies domésticas, não reprodutores de raça pura (vivas)	248,1	438,7	-43,44	94 941,4	98 308,9	-3,43
Outros Animais (vivos)	1664,7	2730,2	-39,03	738,4	935,3	-21,05
SubTotal: Animais vivos	2407,3	3298,0	-27,01	97 144,6	100 647,8	-3,48
Carnes frescas ou refrigeradas	450 376,0	416 164,3	8,22	50 428,3	54 184,7	-6,93
Carnes congeladas	97 150,7	90 827,0	6,96	8439,0	7513,2	12,32
Miudezas frescas ou refrigeradas	3216,0	2333,0	37,85	210,5	133,5	57,65
Miudezas congeladas	2185,8	2431,4	-10,10	634,8	1021,7	-37,87
Carnes salgadas/secas/fumadas	588,8	338,0	74,17	769,9	380,3	102,46
Sub Total: Carnes	553 517,2	512 093,7	8,09	60 482,5	63 233,4	-4,35
TOTAL: Animais vivos+Carnes	555 924,6	515 391,7	7,86	157 627,1	163 881,2	-3,82

2023-Valores preliminares atualizados em 10 de outubro de 2023

Fonte: Comércio Internacional-INE

Para consulta de preços de produtos consultar
www.gpp.pt/regsim/consulta/
 O SIMA no facebook <http://www.facebook.com/SIMA>

O SIMA disponibiliza informação essencial para os empresários agrícolas e outros agentes tomarem as melhores decisões
 O conhecimento do mercado é a chave do sucesso!

Coordenação Central
 Divisão de Estatística
 Direção de Serviços de Estatística
 Gabinete de Planeamento, Políticas e Administração Geral
 Praça do Comércio, 1149-010 Lisboa
 tel: 213 234 600

SIMA-SISTEMA DE INFORMAÇÃO DE MERCADOS AGRÍCOLAS
sima@gpp.pt