

## Newsletter - Bovinos

Semana 40  
02 a 08-10-2023

## DESTAQUE SEMANAL

As cotações médias, de novilha e de novilho, 12 a 24 meses, Turina, diminuíram, 0,125 €/kg C e 0,100 €/kg C, respetivamente. As cotações médias, de novilha e de novilho, 12 a 24 meses, cruzados Charolês, não se alteraram.

**Região Beira Litoral**

Na área de mercado Coimbra: a cotação mais frequente, de novilha, 12 a 24 meses, cruzada Charolês, diminuiu 0,15 €/kg C; as cotações, máxima e mais frequente, de novilho, 12 a 24 meses, cruzada Charolês, diminuíram, 0,10 €/kg C e 0,20 €/kg C, respetivamente.

Na área de mercado Viseu: as cotações, mínima, máxima e mais frequente, de novilha, 12 a 24 meses, cruzada Charolês, diminuíram, 0,35 €/kg C, 0,05 €/kg C e 0,50 €/kg C, respetivamente; as cotações, mínima, máxima e mais frequente, de novilho, 12 a 24 meses, cruzado Charolês, diminuíram, 0,35 €/kg C, 0,20 €/kg C e 0,55 €/kg C, respetivamente; a cotação, máxima, de vaca abate, cruzada Charolês, diminuiu, 0,50 €/kg C; a cotação máxima, de vitelo fêmea, 3 a 6 meses, cruzada charolês, diminuiu, 50,00 €/U; as cotações, mínima e máxima, de vitelo macho, 3 a 6 meses, cruzado charolês, diminuíram, 50,00 €/U; as cotações, mínima e máxima, de vitelo macho, 3 a 6 meses, Turina, diminuíram, 50,00 €/U e 200,00 €/U, respetivamente.

Na Região: a cotação mais frequente, de novilha, 12 a 24 meses, Turina, diminuiu, 0,50 €/kg C; a cotação mais frequente, de novilho, 12 a 24 meses, Turina, diminuiu, 0,40 €/kg C; a cotação, máxima, de vaca abate, cruzada Charolês, diminuiu, 0,50 €/kg C; as cotações, mínima e máxima, de vitelo macho, 3 a 6 meses, Turina, diminuíram, 50,00 €/U e 100,00 €/U, respetivamente.

**Região Alentejo**

Na área de mercado Alentejo Litoral: as cotações, máxima e mais frequente, de vitelo fêmea, 6 a 8 meses, cruzada Charolês, aumentaram, 0,15 €/kg V e 0,05 €/kg V, respetivamente; a cotação, mínima, de vitelo macho, 6 a 8 meses, cruzado Charolês, diminuiu, 0,05 €/kg V; a cotação, máxima e mais frequente, de vitelo fêmea, 8 a 12 meses, cruzada Charolês, diminuíram, 125,00 €/U e 15,00 €/U, respetivamente; as cotações, mínima e mais frequente, de vitelo macho, 8 a 12 meses, cruzado Charolês, aumentaram, 25,00 €/U.

Na área de mercado Alentejo Norte: a cotação, máxima, de vitelo fêmea, 6 a 8 meses, cruzada Charolês, diminuiu, 0,30 €/kg V.

Na área de mercado, Beja: a cotação, mais frequente, de vitelo fêmea, 6 a 8 meses, cruzada Charolês, aumentou, 0,05 €/kg V; as cotações, máxima e mais frequente, de vitelo macho, 6 a 8 meses, cruzado Charolês, diminuíram, 0,20 €/kg V e 0,05 €/kg V, respetivamente; a cotação, máxima, de vitelo fêmea, 8 a 12 meses, cruzada Charolês, diminuiu, 160,00 €/U; a cotação, mínima, de vitelo macho, 8 a 12 meses, cruzada Charolês, aumentou, 50,00 €/U.

Na área de mercado Elvas: as cotações, máximas e mais frequentes, de novilha e de novilho, 12 a 24 meses, cruzados Charolês, diminuíram, 0,35 €/kg C e 0,45 €/kg C, respetivamente, mas as cotações, mínimas, aumentaram, 0,05 €/kg C; as cotações, máxima e mais frequente, de vitelo fêmea, 6 a 8 meses, cruzada Charolês, diminuíram, 0,50 €/kg V e 0,40 €/kg V, respetivamente, mas, a cotação mínima, aumentou, 0,30 €/kg V; as cotações, máxima e mais frequente, de vitelo macho, 6 a 8 meses, cruzado Charolês, diminuíram, 0,40 €/kg V, mas, a cotação, mínima, aumentou, 0,35 €/kg V; as cotações, mínima, máxima e mais frequente, de vitelo fêmea, 8 a 12 meses, cruzada Charolês, aumentaram, 120,00 €/U, 90,00 €/U e 110,00 €/U e, respetivamente; as cotações, mínima, máxima e mais frequente, de vitelo macho, 8 a 12 meses, cruzado Charolês, aumentaram, 80,00 €/U, 40,00 €/U e 70,00 €/U.

Na área de mercado, Estremoz: as cotações, máxima e mais frequente, de vitelo fêmea, 6 a 8 meses, cruzada Charolês, aumentaram, 0,25 €/kg V e 0,10 €/kg V, respetivamente; as cotações, mínima e máxima, de vitelo macho, 6 a 8 meses, cruzado Charolês, diminuíram, 0,10 €/kg V; as cotações, máxima e mais frequente, de vitelo fêmea, 8 a 12 meses, cruzada Charolês, diminuíram, 140,00 €/U e 10,00 €/U, respetivamente, mas, a cotação, mínima, aumentou, 55,00 €/U; as cotações, mínima e máxima, de vitelo macho, 8 a 12 meses, cruzado Charolês, aumentaram, 50,00 €/U, mas, a cotação mais frequente, aumentou, 65,00 €/U.

Na área de mercado, Évora: as cotações, mínima, máxima e mais frequente, de vitelo fêmea, 6 a 8 meses, cruzada Charolês, aumentaram, 1,81 €/kg V, 3,10 €/kg V e 2,54 €/kg V, respetivamente; as cotações, mínima e máxima, de vitelo macho, 6 a 8 meses, cruzado Charolês, diminuíram, 0,08 €/kg V e 0,17 €/kg V, respetivamente, mas a cotação, mais frequente, aumentou, 0,02 €/kg V; as cotações, máxima e mais frequente, de vitelo fêmea, 8 a 12 meses, cruzada Charolês, diminuíram, 144,00 €/U e 13,00 €/U, respetivamente, mas a cotação mínima, aumentou, 71,00 €/U; as cotações, mínima, máxima e mais frequente, de vitelo macho, 8 a 12 meses, cruzado Charolês, aumentaram, 60,00 €/U, 104,00 €/U e 60,00 €/U, respetivamente.

Na região: as cotações, mínima e máxima, de vitelo macho, 6 a 8 meses, cruzado Charolês, diminuíram, 0,02 €/kg V e 0,17 €/kg V, respetivamente, mas a cotação, mais frequente, aumentou, 0,02 €/kg V; as cotações, máxima e mais frequente, de vitelo macho, 8 a 12 meses, cruzado Charolês, aumentaram, 104,00 €/U e 86,00 €/U, respetivamente.

**Observação:** De acordo com o N.º III, Parte I, Anexo VII do Regulamento (EU) N.º 1308/2013 do Parlamento Europeu de 17 de dezembro de 2013, a carne de vitelo (macho ou fêmea) é denominada:

- a) Vitela, V, quando 6 meses ≤ Idade < 8 meses;
- b) Vitelão, Z, quando 8 meses ≤ idade < 12 meses).

**Nota:** kg C: kg Carçaça; kg V: kg Vivo; U: Unidade

**Fonte:** SIMA/Direção Regional de Agricultura e Pescas de cada região.

Na Bolsa de Bovino-Montijo, as cotações, de novilho, de novilha, de vaca e de vitela, não se alteraram.

Bovinos

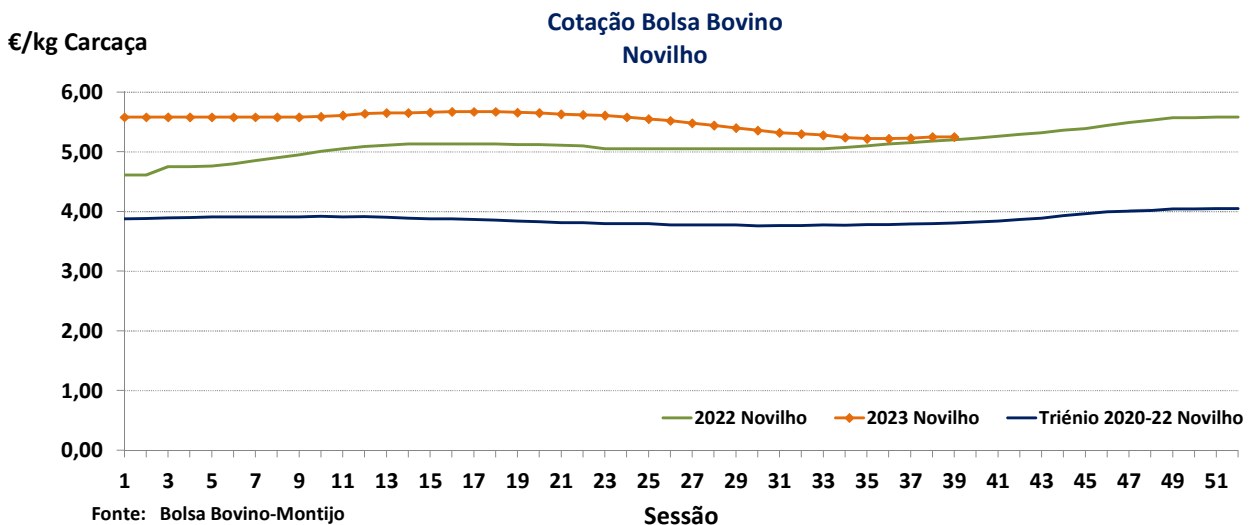
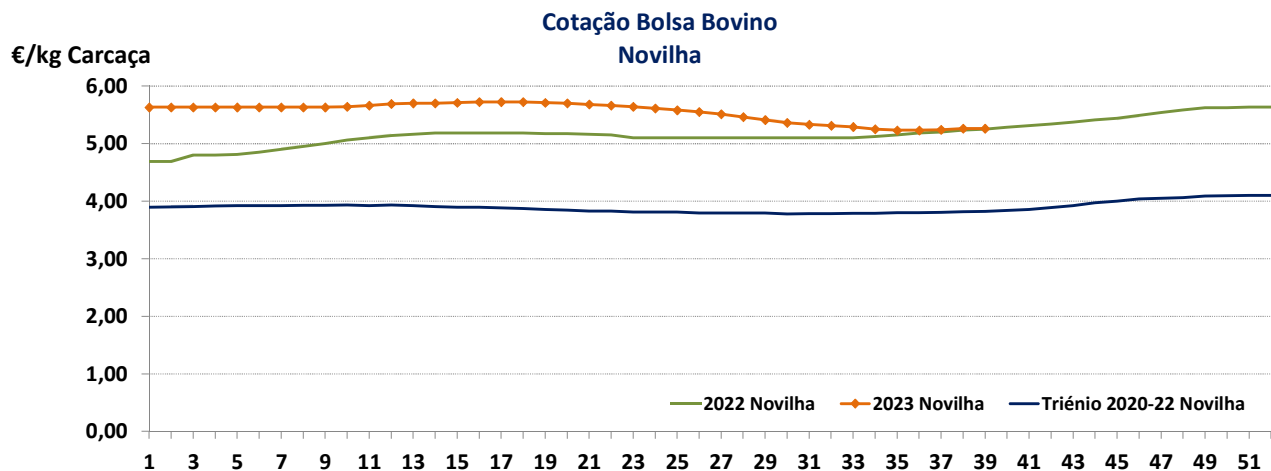
02 a 08-10-2023

BOLSA-MONTIJO

CATEGORIA	Cotação €/kg Carcaça (R)		Variação	
	39.ª Sessão	38.ª Sessão	(€)	(%)
	28/09/2023	21/09/2023		
Novilho-A	5,26	5,26	0,00	0,00
Novilha-E	5,25	5,25	0,00	0,00
Vitela-V(*)	6,05	6,05	0,00	0,00
Vaca-D	3,45	3,45	0,00	0,00

(\*) Carne de vitelo (macho ou fêmea)

Fonte: Bolsa de Bovino-Montijo



## Bovinos

02 a 08-10-2023

### ÍNDICE DE PREÇO NO PRODUTOR

Portugal

(Base 2015)

PRODUTO	Índice Mensal				Variação relativa a (%)			
	junho	maio	abr	junho	maio	abr	junho	
	2023	2023	2023	2022	2023	2023	2022	
<b>Bovinos adultos</b>	136,73	136,65	137,11	120,88	0,06	-0,28	13,11	
<b>Vítelos</b>	119,88	123,50	125,47	112,04	-2,93	-4,46	7,00	
<b>Bovinos</b>	129,38	131,12	131,77	117,02	-1,33	-1,81	10,56	

Fonte: INE (valores atualizados em 16 de agosto de 2023)

### ÍNDICE DE PREÇO NO PRODUTOR

Continente

(Base 2015)

PRODUTO	Índice Mensal				Variação relativa a (%)			
	agosto	julho	junho	agosto	julho	junho	agosto	
	2023 (Po)	2023 (Po)	2023 (Po)	2022	2023	2022	2022	
<b>Bovinos</b>	125,79	127,01	129,18	117,26	-0,96	-2,62	7,27	

Po - valor provisório

Fonte: Boletim Mensal de Agricultura e Pescas-INE 15 de setembro de 2023

### COTAÇÃO MÉDIA SEMANAL

PRODUTO (12 M ≤ idade < 24 M)	Cotação Média Semanal(*) €/kg Carcaça				Variação relativa à (%)			
	40	39	40	40	39	40	40	
	2023	2023	2022	triénio 2020-2022	2023	2022	triénio 2020-2022	
<b>Novilho cruz. Charolês</b>	5,063	5,075	4,863	4,107	-0,25	4,11	23,27	
<b>Novilho Turina</b>	4,325	4,325	4,075	3,419	0,00	6,13	26,49	
<b>Novilha cruz. Charolês</b>	5,217	5,233	5,033	3,762	-0,32	3,64	38,66	
<b>Novilha Turina</b>	4,363	4,363	4,088	3,218	0,00	6,73	35,58	

(\*) Continente

Fonte: SIMA/GPP

### COTAÇÃO MÉDIA MENSAL

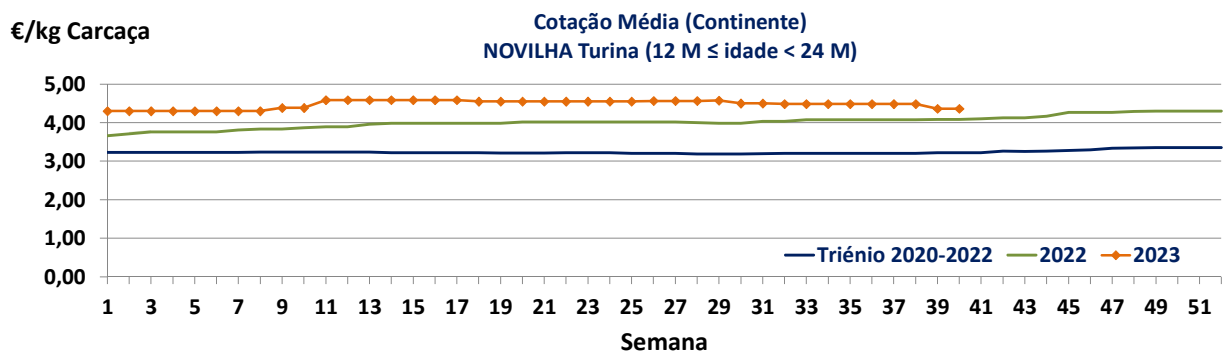
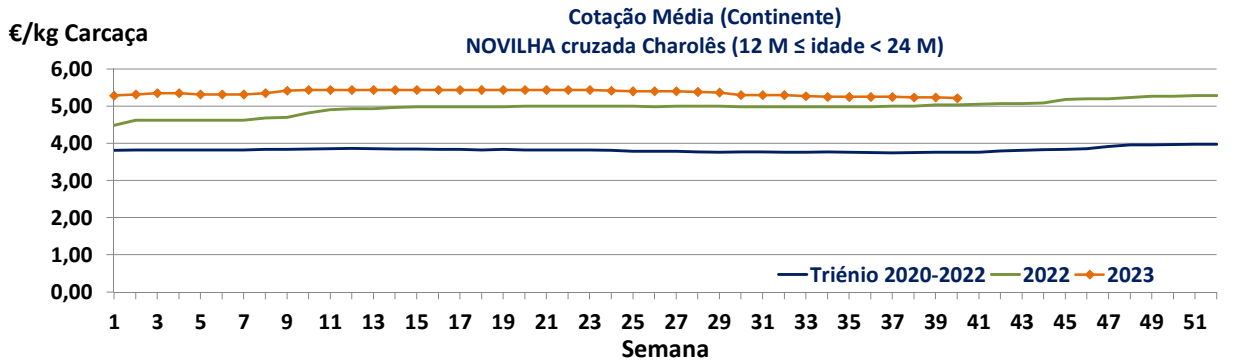
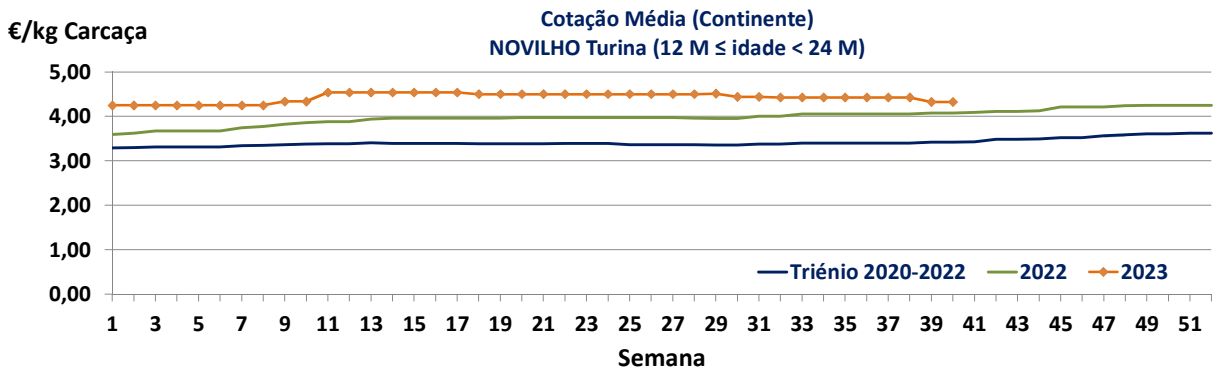
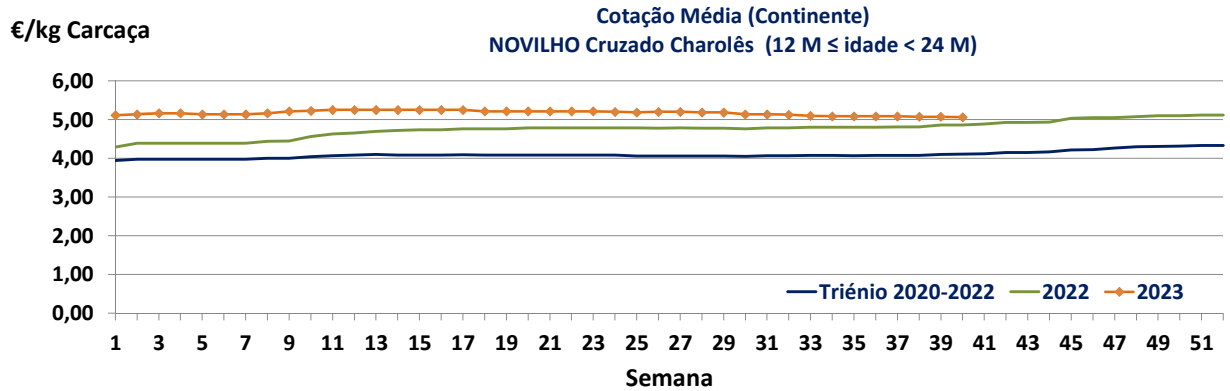
PRODUTO (12 M ≤ idade < 24 M)	Cotação Média Mensal(*) €/kg Carcaça				Variação relativa a (%)			
	setembro	agosto	setembro	setembro	agosto	setembro	setembro	
	2023	2023	2022	triénio 2020-2022	2023	2022	triénio 2020-2022	
<b>Novilho cruz. Charolês</b>	5,081	5,108	4,822	4,081	-0,52	5,38	24,50	
<b>Novilho Turina</b>	4,400	4,428	4,056	3,401	-0,62	8,47	29,39	
<b>Novilha cruz. Charolês</b>	5,242	5,273	5,004	3,753	-0,60	4,75	39,67	
<b>Novilha Turina</b>	4,456	4,490	4,078	3,205	-0,75	9,27	39,04	

(\*) Continente

Fonte: SIMA/GPP

**Bovinos**

02 a 08-10-2023



## Bovinos

02 a 08-10-2023

### PREÇO MÉDIO SEMANAL

39.ª Semana-25/09 a 01/10/2023

Categoria(*)	Classe(*)	Preço Médio (**)					Preço Médio (***)	
		€/kg Carcaça					€/100 kg Carcaça	
		Norte	Centro	L. Vale Tejo	Alentejo	Açores	Continente	Portugal
V-Vitela	–	5,21	5,20	4,78	–	4,00	499,51	491,21
Z Vitelão	U3	5,28	5,25	5,25	–	4,31	526,45	505,35
	U3	3,00	–	5,25	3,73	4,65	421,21	428,13
	R2	4,48	5,29	4,96	–	4,19	481,29	456,12
	R3	4,19	5,26	5,01	4,12	4,20	461,85	452,90
	O2	4,38	4,78	4,67	–	3,96	455,06	437,06
	O3	4,19	–	4,69	4,35	3,87	427,87	422,38
A Novilho	U2	5,13	5,26	5,06	–	4,43	511,71	505,02
	U3	4,31	5,26	5,22	5,31	4,22	515,74	509,40
	R2	4,30	5,25	5,32	5,09	4,05	507,00	477,70
	R3	4,24	5,42	5,27	4,58	4,39	503,81	490,90
	O2	4,15	4,70	5,51	–	4,07	454,93	436,97
	O3	4,40	5,50	5,57	–	4,52	488,10	477,27
B Macho não castrado i >2 anos	R3	3,80	3,50	5,30	–	–	425,37	425,37
C Boi	U2	–	–	–	–	–	–	–
	U3	–	–	–	–	–	–	–
	U4	–	–	–	–	–	–	–
	R3	4,50	–	–	–	–	450,00	450,00
	R4	–	–	–	–	–	–	–
	O3	–	–	–	–	–	–	–
	O4	–	–	–	–	–	–	–
D Vaca	R3	4,80	–	–	–	3,13	480,13	431,17
	R4	3,51	–	–	–	2,80	350,75	337,21
	O2	3,04	3,50	–	–	2,93	315,90	309,54
	O3	3,52	4,29	–	3,10	2,97	346,75	333,09
	O4	3,39	–	–	–	3,25	338,62	337,68
	P2	2,50	2,95	–	–	2,66	254,98	261,88
	P3	2,29	–	–	–	2,49	229,05	232,76
E Novilha	U2	5,35	5,25	5,30	–	4,72	530,37	525,98
	U3	5,28	–	5,32	5,28	4,60	529,46	517,76
	R2	4,50	5,25	5,04	5,23	4,31	497,06	490,79
	R3	4,30	–	5,24	5,30	4,11	504,75	488,24
	R4	–	5,00	–	–	–	500,00	500,00
	O2	4,29	4,88	5,71	–	3,91	472,04	453,61
	O3	3,99	4,44	5,44	4,35	4,02	449,64	439,14
	O4	2,30	4,40	–	–	–	231,21	231,21

**Nota:** Preço à entrada no matadouro, isento de IVA

(\*) De acordo com a Grelha Comunitária de Classificação de Carcaças: Anexo IV e N.º II, Parte I do Anexo VII, do Regulamento (EU do Parlamento Europeu ) N.º 1308/2013 de 17 dezembro de 2013

(\*\*) Regiões: Preço médio ponderado calculado relativamente ao peso

(\*\*\*) Continente e Portugal: O preço médio resulta da ponderação dos preços médios regionais, sendo que esta ponderação foi calculada com base no abate registado em 2022, atualizada em 01 junho de 2023

Fonte: SIMA/GPP

## Bovinos

02 a 08-10-2023

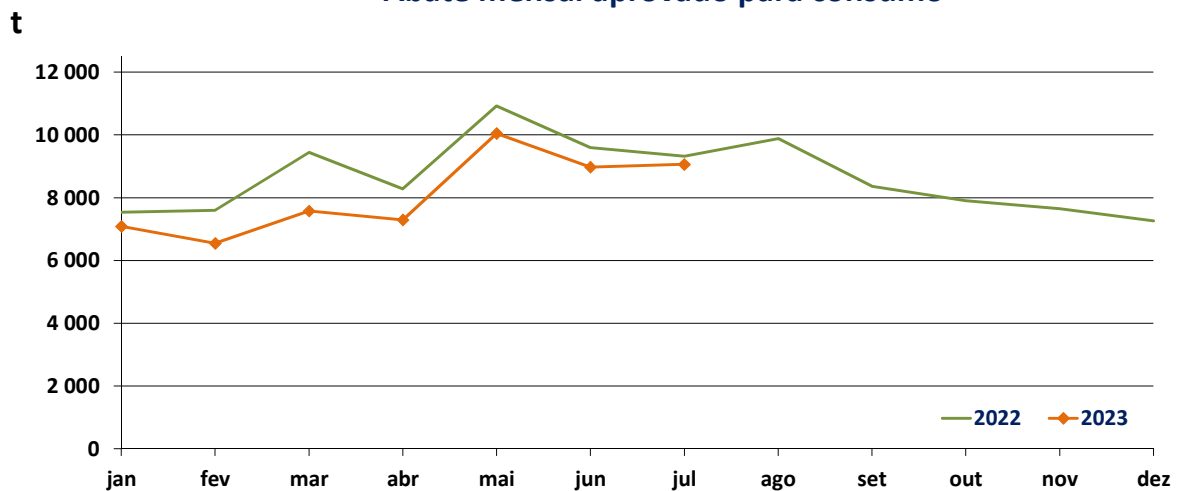
### ABATE APROVADO PARA CONSUMO janeiro a julho

Portugal	Unidades (n.º)		Variação (%)	Massa (t)		Variação (%)
	2023	2022	2023/2022	2023	2022	2023/2022
<b>Animal</b>						
<b>Vitelo - V(*)</b>	25 067	31 100	-19,40	3602,8	4564,4	-21,07
<b>Vitelão - Z(*)</b>	48 141	50 584	-4,83	8 817,6	9 388,9	-6,08
<b>Novilho</b>	61 469	68 523	-10,29	19 513,5	21 944,6	-11,08
<b>Boi</b>	804	831	-3,25	280,5	280,5	0,01
<b>Vaca</b>	53 080	61 298	-13,41	14 783,9	16 750,0	-11,74
<b>Novilha</b>	40 170	40 946	-1,90	9 596,3	9 769,1	-1,77
<b>TOTAL</b>	<b>228 731</b>	<b>253 282</b>	<b>-9,69</b>	<b>56 594,6</b>	<b>62 697,5</b>	<b>-9,73</b>

(\*)macho e fêmea

Fonte: INE (2023: Valores atualizados em 15 de setembro de 2023)

### Abate mensal aprovado para consumo



Fonte: INE (2023: Valor mensal atualizado em 15 de setembro de 2023)

## Bovinos

02 a 08-10-2023

### PREÇO MÉDIO SEMANAL- UNIÃO EUROPEIA

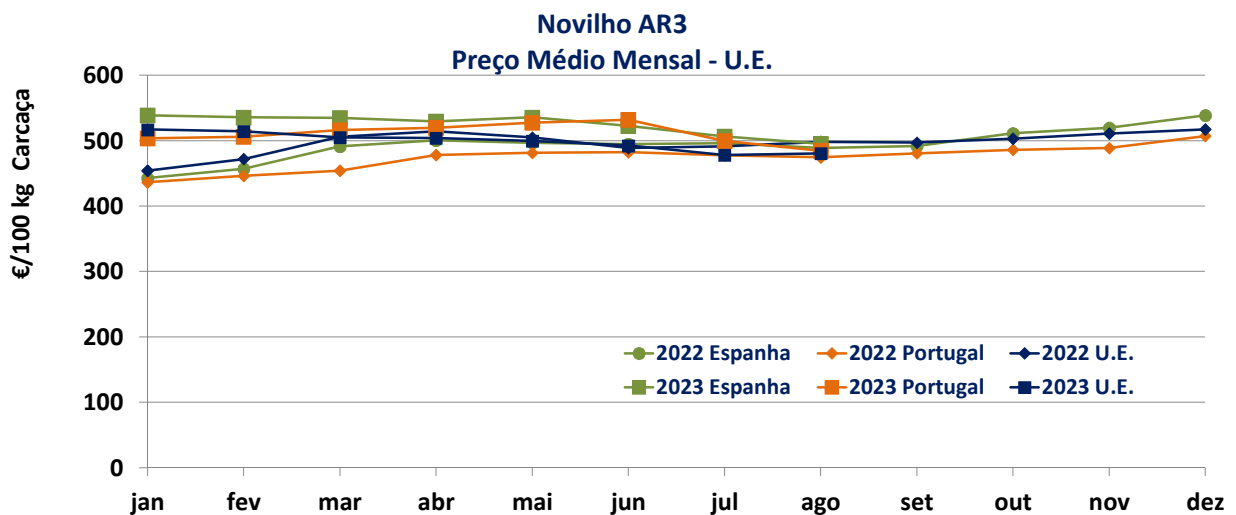
#### I - NOVILHO AR3

País (Ordenação de origem)	Preço Médio Semanal (€/100 kg Carcaça)		Variação (%) Sem 39/Sem 38
	Semana 39 25/09 a 01/10/2023	Semana 38 18 a 24/09/2023	
Bélgica (BE)	420,00	419,14	0,21
Bulgária (BG)	531,71	562,43	-5,46
República Checa (CZ)	451,40	451,35	0,01
Dinamarca (DK)	427,94	429,10	-0,27
Alemanha (DE)	474,62	474,98	-0,08
Estónia (EE)	c	c	-
Irlanda (IE) (Boi BR3)	457,09	468,11	-2,35
Grécia (EL)	433,61	449,18	-3,47
Espanha (ES)	501,48	500,63	0,17
França (FR)	519,00	518,00	0,19
Croácia (HR)	508,39	508,42	-0,01
Itália (IT)	519,90	519,90	0,00
Chipre (CY)	n.d.	n.d.	-
Letónia (LV)	370,70	328,13	12,97
Lituânia (LT)	379,09	370,52	2,31
Luxemburgo (LU)	486,45	494,32	-1,59
Hungria (HU)	n.d.	n.d.	-
Malta (MT)	445,67	445,67	0,00
Países Baixos (NL)	215,00	355,00	-39,44
Áustria (AT)	475,35	478,82	-0,72
Polónia (PL)	450,68	441,06	2,18
Portugal (PT)	490,90	486,47	0,91
Roménia (RO)	424,49	452,50	-6,19
Eslovénia (SI)	492,90	491,16	0,35
Eslováquia (SK)	358,18	466,82	-23,27
Finlândia (FI)	508,29	500,05	1,65
Suécia (SE)	496,69	487,85	1,81
<b>U.E.</b>	<b>484,90</b>	<b>483,89</b>	<b>0,21</b>

c: Confidencial

n.d.: Não disponível

Fonte: Observatório do Mercado de Carne-Carne de Bovino-Estatísticas-Comissão Europeia



Fonte: Observatório do Mercado de Carne-Carne de Bovino-Estatísticas-Comissão Europeia

**Bovinos**

02 a 08-10-2023

**II - OUTROS BOVINOS-VIVOS**
**A. VITELo MACHO DE RECRIA-VIVO**  
(8 dias a 4 semanas)

**A.1 VITELo MACHO TIPO LEITEIRO-VIVO**

País (Ordenação de origem)	Preço Médio Semanal (€/Cabeça)		Variação (%) Sem 39/Sem 38
	Semana 39 25/09 a 01/10/2023	Semana 38 18 a 24/09/2023	
Bélgica (BE)	89,42	97,25	-8,05
Dinamarca (DK)	97,23	97,25	-0,02
Alemanha (DE)	131,46	134,47	-2,24
Irlanda (IE)	86,39	112,33	-23,09
Espanha (ES)	115,79	117,21	-1,21
França (FR)	66,06	72,95	-9,44
Itália (IT)	133,94	133,94	0,00
Países Baixos (NL)	93,00	100,00	-7,00
Áustria (AT)	172,72	136,59	26,45
Polónia (PL)	179,20	179,10	0,05
Roménia (RO)	48,27	49,02	-1,52
<b>U.E.</b>	<b>111,00</b>	<b>114,99</b>	<b>-3,47</b>

Fonte: Observatório do Mercado de Carne-Carne de Bovino-Estatísticas-Comissão Europeia

**A.2. VITELo MACHO PARA CARNE-VIVO**

País (Ordenação de origem)	Preço Médio Semanal (€/Cabeça)		Variação (%) Sem 39/Sem 38
	Semana 39 25/09 a 01/10/2023	Semana 38 18 a 24/09/2023	
Bélgica (BE)	398,61	412,50	-3,37
Dinamarca (DK)	164,60	164,60	0,00
Alemanha (DE)	223,20	231,00	-3,38
Irlanda (IE)	185,71	216,67	-14,29
Espanha (ES)	220,30	220,52	-0,10
França (FR)	232,24	234,19	-0,83
Itália (IT)	250,67	250,67	0,00
Países Baixos (NL)	199,00	217,00	-8,29
Áustria (AT)	352,80	365,49	-3,47
Polónia (PL)	267,76	264,61	1,19
Roménia (RO)	419,56	399,22	5,09
<b>U.E.</b>	<b>245,05</b>	<b>250,66</b>	<b>-2,24</b>

Fonte: Observatório do Mercado de Carne-Carne de Bovino-Estatísticas-Comissão Europeia

**B. BOVINO PARA CARNE-VIVO**
**B.1. VITELo-VIVO (macho e fêmea)**

(6 meses ≤ idade &lt; 12 meses)

País (Ordenação de origem)	Preço Médio Semanal (€/kg Vivo)		Variação (%) Sem 39/Sem 38
	Semana 39 25/09 a 01/10/2023	Semana 38 18 a 24/09/2023	
Bélgica (BE)	4,65	4,65	0,00
Irlanda (IE)	2,77	2,78	-0,36
Espanha (ES)	3,18	3,17	0,32
França (FR)	3,46	3,47	-0,29
Itália (IT)	3,51	3,51	0,00
Áustria (AT)	2,85	2,60	9,62
Portugal (PT)	2,76	2,71	1,85
Suécia (SE)	2,61	2,56	1,95
<b>U.E.</b>	<b>3,26</b>	<b>3,25</b>	<b>0,40</b>

Fonte: Observatório do Mercado de Carne-Carne de Bovino-Estatísticas-Comissão Europeia



**Bovinos**

02 a 08-10-2023

**B. BOVINO PARA CARNE-VIVO**
**B.2. NOVILHO-VIVO**  
(12 meses ≤ idade < 24 meses)

País (Ordenação de origem)	Preço Médio Semanal (€/kg Vivo)		Variação (%) Sem 39/Sem 38
	Semana 39 25/09 a 01/10/2023	Semana 38 18 a 24/09/2023	
<b>Bélgica</b> (BE)	4,44	4,44	0,00
<b>Alemanha</b> (DE)	5,33	5,22	2,11
<b>Irlanda</b> (IE)	2,28	2,33	-2,15
<b>França</b> (FR)	3,40	3,38	0,59
<b>Itália</b> (IT)	3,76	3,76	0,00
<b>Áustria</b> (AT)	2,51	2,32	8,19
<b>Portugal</b> (PT)	2,50	2,64	-5,30
<b>Suécia</b> (SE)	2,15	2,05	4,74
<b>U.E.</b>	<b>3,60</b>	<b>3,57</b>	<b>0,86</b>

Fonte: Observatório do Mercado de Carne-Carne de Bovino-Estatísticas-Comissão Europeia

**B.3. NOVILHA-VIVA**  
(12 meses ≤ idade < 24 meses)

País (Ordenação de origem)	Preço Médio Semanal (€/kg Vivo)		Variação (%) Sem 39/Sem 38
	Semana 39 25/09 a 01/10/2023	Semana 38 18 a 24/09/2023	
<b>Bélgica</b> (BE)	3,20	3,20	0,00
<b>Alemanha</b> (DE)	2,64	2,65	-0,38
<b>Irlanda</b> (IE)	2,31	2,37	-2,53
<b>França</b> (FR)	3,19	3,16	0,95
<b>Itália</b> (IT)	2,94	2,94	0,00
<b>Áustria</b> (AT)	2,33	2,47	-5,67
<b>Portugal</b> (PT)	2,53	2,41	4,98
<b>Suécia</b> (SE)	2,07	1,87	11,02
<b>U.E.</b>	<b>2,81</b>	<b>2,81</b>	<b>0,08</b>

Fonte: Observatório do Mercado de Carne-Carne de Bovino-Estatísticas-Comissão Europeia

**C. VITEL0- (macho e fêmea)**  
(Abatido idade < 8 meses)

País (Ordenação de origem)	Preço Médio Semanal (€/100 kg)		Variação (%) Sem 39/Sem 38
	Semana 39 25/09 a 01/10/2023	Semana 38 18 a 24/09/2023	
<b>Bélgica</b> (BE)	683,50	683,50	0,00
<b>Alemanha</b> (DE)	528,00	520,00	1,54
<b>França</b> (FR)	666,90	658,70	1,24
<b>Itália</b> (IT)	559,25	559,25	0,00
<b>Países Baixos</b> (NL)	563,95	563,95	0,00
<b>Portugal</b> (PT)	491,21	474,17	3,59
<b>Eslovénia</b> (SI)	447,09	447,09	0,00
<b>U.E.</b>	<b>598,07</b>	<b>594,82</b>	<b>0,55</b>

Fonte: Observatório do Mercado de Carne-Carne de Bovino-Estatísticas-Comissão Europeia

## Bovinos

02 a 08-10-2023

COMÉRCIO INTERNACIONAL  
PORTUGAL-MUNDO

PRODUTO	Importação (n.º)		Variação 2023/2022 (%)	Exportação (n.º)		Variação 2023/2022 (%)
	jan a jul			jan a jul		
	2023	2022		2023	2022	
Espécies domésticas, reprodutores de raça pura (vivas)	492	60	720,00	1074	1253	-14,29
Espécies domésticas, não reprodutores de raça pura (vivas)	100	300	-66,67	74 319	84 544	-12,09
Outros Animais (vivos)	633	1 520	-58,36	351	620	-43,39
<b>TOTAL: Animais vivos</b>	<b>1225</b>	<b>1880</b>	<b>-34,84</b>	<b>75 744</b>	<b>86 417</b>	<b>-12,35</b>

2023-Valores preliminares atualizados em 8 de setembro de 2023

Fonte: Comércio Internacional-INE

PRODUTO	Importação (t)		Variação 2022/2021 (%)	Exportação (t)		Variação 2023/2022 (%)
	jan a jul			jan a jul		
	2023	2022		2023	2022	
Espécies domésticas, reprodutores de raça pura (vivas)	103,4	25,1	311,83	623,1	701,1	-11,13
Espécies domésticas, não reprodutores de raça pura (vivas)	41,3	121,9	-66,12	24 088,7	27 485,1	-12,36
Outros Animais (vivos)	336,6	779,2	-56,81	157,6	238,9	-34,03
<b>SubTotal: Animais vivos</b>	<b>481,2</b>	<b>926,2</b>	<b>-48,04</b>	<b>24 869,4</b>	<b>28 425,1</b>	<b>-12,51</b>
Carnes frescas ou refrigeradas	63 893,9	56 867,6	12,36	8 780,7	10 192,2	-13,85
Carnes congeladas	12 906,3	11 094,4	16,33	1083,2	1147,2	-5,58
Miudezas frescas ou refrigeradas	665,5	515,7	29,06	76,0	72,3	5,11
Miudezas congeladas	741,2	841,0	-11,87	339,2	550,0	-38,33
Carnes salgadas/secas/fumadas	45,5	27,1	67,49	43,0	13,4	220,19
<b>Sub Total: Carnes</b>	<b>78 252,4</b>	<b>69 345,9</b>	<b>12,84</b>	<b>10 322,1</b>	<b>11 975,1</b>	<b>-13,80</b>
<b>TOTAL: Animais vivos+Carnes</b>	<b>78 733,6</b>	<b>70 272,1</b>	<b>12,04</b>	<b>35 191,5</b>	<b>40 400,3</b>	<b>-12,89</b>

2023-Valores preliminares atualizados em 8 de setembro de 2023

Fonte: Comércio Internacional-INE

PRODUTO	Importação (1000 €)		Variação 2022/2021 (%)	Exportação (1000 €)		Variação 2023/2022 (%)
	jan a jul			jan a jul		
	2023	2022		2023	2022	
Espécies domésticas, reprodutores de raça pura (vivas)	412,2	129,0	219,46	1310,3	1207,0	8,56
Espécies domésticas, não reprodutores de raça pura (vivas)	152,9	423,8	-63,92	85 521,9	85 832,8	-0,36
Outros Animais (vivos)	1355,5	2643,6	-48,73	478,0	729,9	-34,50
<b>SubTotal: Animais vivos</b>	<b>1920,6</b>	<b>3196,4</b>	<b>-39,91</b>	<b>87 310,2</b>	<b>87 769,7</b>	<b>-0,52</b>
Carnes frescas ou refrigeradas	400 086,5	351 907,4	13,69	42 831,2	47 592,2	-10,00
Carnes congeladas	83 051,1	74 261,4	11,84	6639,6	5999,1	10,68
Miudezas frescas ou refrigeradas	2711,7	2032,7	33,40	123,3	126,6	-2,59
Miudezas congeladas	1851,9	2079,4	-10,94	544,3	798,9	-31,87
Carnes salgadas/secas/fumadas	421,0	267,6	57,29	1173,1	335,4	249,81
<b>Sub Total: Carnes</b>	<b>488 122,1</b>	<b>430 548,5</b>	<b>13,37</b>	<b>51 311,6</b>	<b>54 852,2</b>	<b>-6,45</b>
<b>TOTAL: Animais vivos+Carnes</b>	<b>490 042,7</b>	<b>433 744,9</b>	<b>12,98</b>	<b>138 621,7</b>	<b>142 621,8</b>	<b>-2,80</b>

2023-Valores preliminares atualizados em 8 de setembro de 2023

Fonte: Comércio Internacional-INE

Para consulta de preços de produtos consultar  
[www.gpp.pt/regsima/consulta/](http://www.gpp.pt/regsima/consulta/)  
 O SIMA no facebook <http://www.facebook.com/SIMA>

O SIMA disponibiliza informação essencial para os empresários agrícolas e outros agentes tomarem as melhores decisões

O conhecimento do mercado é a chave do sucesso!

Coordenação Central  
 Divisão de Estatística  
 Direção de Serviços de Estatística  
 Gabinete de Planeamento, Políticas e Administração Geral  
 Praça do Comércio, 1149-010 Lisboa  
 tel: 213 234 600

SIMA-SISTEMA DE INFORMAÇÃO DE MERCADOS AGRÍCOLAS  
[sima@gpp.pt](mailto:sima@gpp.pt)