

Newsletter - Bovinos

Semana 39
25-09 a 01-10-2023

DESTAQUE SEMANAL

As cotações médias, de novilha e de novilho, 12 a 24 meses, Turina, diminuíram, 0,125 €/kg C e 0,100 €/kg C, respetivamente. As cotações médias, de novilha e de novilho, 12 a 24 meses, cruzados Charolês, não se alteraram.

Região Beira Litoral

Na área de mercado Coimbra: a cotação mais frequente, de novilha, 12 a 24 meses, cruzada Charolês, diminuiu 0,15 €/kg C; as cotações, máxima e mais frequente, de novilho, 12 a 24 meses, cruzada Charolês, diminuíram, 0,10 €/kg C e 0,20 €/kg C, respetivamente.

Na área de mercado Viseu: as cotações, mínima, máxima e mais frequente, de novilha, 12 a 24 meses, cruzada Charolês, diminuíram, 0,35 €/kg C, 0,05 €/kg C e 0,50 €/kg C, respetivamente; as cotações, mínima, máxima e mais frequente, de novilho, 12 a 24 meses, cruzado Charolês, diminuíram, 0,35 €/kg C, 0,20 €/kg C e 0,55 €/kg C, respetivamente; a cotação, máxima, de vaca abate, cruzada Charolês, diminuiu, 0,50 €/kg C; a cotação máxima, de vitelo fêmea, 3 a 6 meses, cruzada charolês, diminuiu, 50,00 €/U; as cotações, mínima e máxima, de vitelo macho, 3 a 6 meses, cruzado charolês, diminuíram, 50,00 €/U; as cotações, mínima e máxima, de vitelo macho, 3 a 6 meses, Turina, diminuíram, 50,00 €/U e 200,00 €/U, respetivamente.

Na Região: a cotação mais frequente, de novilha, 12 a 24 meses, Turina, diminuiu, 0,50 €/kg C; a cotação mais frequente, de novilho, 12 a 24 meses, Turina, diminuiu, 0,40 €/kg C; a cotação, máxima, de vaca abate, cruzada Charolês, diminuiu, 0,50 €/kg C; as cotações, mínima e máxima, de vitelo macho, 3 a 6 meses, Turina, diminuíram, 50,00 €/U e 100,00 €/U, respetivamente.

Região Alentejo

Na área de mercado Alentejo Litoral: as cotações, máxima e mais frequente, de vitelo fêmea, 6 a 8 meses, cruzada Charolês, aumentaram, 0,15 €/kg V e 0,05 €/kg V, respetivamente; a cotação, mínima, de vitelo macho, 6 a 8 meses, cruzado Charolês, diminuiu, 0,05 €/kg V; a cotação, máxima e mais frequente, de vitelo fêmea, 8 a 12 meses, cruzada Charolês, diminuíram, 125,00 €/U e 15,00 €/U, respetivamente; as cotações, mínima e mais frequente, de vitelo macho, 8 a 12 meses, cruzado Charolês, aumentaram, 25,00 €/U.

Na área de mercado Alentejo Norte: a cotação, máxima, de vitelo fêmea, 6 a 8 meses, cruzada Charolês, diminuiu, 0,30 €/kg V.

Na área de mercado, Beja: a cotação, mais frequente, de vitelo fêmea, 6 a 8 meses, cruzada Charolês, aumentou, 0,05 €/kg V; as cotações, máxima e mais frequente, de vitelo macho, 6 a 8 meses, cruzado Charolês, diminuíram, 0,20 €/kg V e 0,05 €/kg V, respetivamente; a cotação, máxima, de vitelo fêmea, 8 a 12 meses, cruzada Charolês, diminuiu, 160,00 €/U; a cotação, mínima, de vitelo macho, 8 a 12 meses, cruzada Charolês, aumentou, 50,00 €/U.

Na área de mercado Elvas: as cotações, máximas e mais frequentes, de novilha e de novilho, 12 a 24 meses, cruzados Charolês, diminuíram, 0,35 €/kg C e 0,45 €/kg C, respetivamente, mas as cotações, mínimas, aumentaram, 0,05 €/kg C; as cotações, máxima e mais frequente, de vitelo fêmea, 6 a 8 meses, cruzada Charolês, diminuíram, 0,50 €/kg V e 0,40 €/kg V, respetivamente, mas, a cotação mínima, aumentou, 0,30 €/kg V; as cotações, máxima e mais frequente, de vitelo macho, 6 a 8 meses, cruzado Charolês, diminuíram, 0,40 €/kg V, mas, a cotação, mínima, aumentou, 0,35 €/kg V; as cotações, mínima, máxima e mais frequente, de vitelo fêmea, 8 a 12 meses, cruzada Charolês, aumentaram, 120,00 €/U, 90,00 €/U e 110,00 €/U e, respetivamente; as cotações, mínima, máxima e mais frequente, de vitelo macho, 8 a 12 meses, cruzado Charolês, aumentaram, 80,00 €/U, 40,00 €/U e 70,00 €/U.

Na área de mercado, Estremoz: as cotações, máxima e mais frequente, de vitelo fêmea, 6 a 8 meses, cruzada Charolês, aumentaram, 0,25 €/kg V e 0,10 €/kg V, respetivamente; as cotações, mínima e máxima, de vitelo macho, 6 a 8 meses, cruzado Charolês, diminuíram, 0,10 €/kg V; as cotações, máxima e mais frequente, de vitelo fêmea, 8 a 12 meses, cruzada Charolês, diminuíram, 140,00 €/U e 10,00 €/U, respetivamente, mas, a cotação, mínima, aumentou, 55,00 €/U; as cotações, mínima e máxima, de vitelo macho, 8 a 12 meses, cruzado Charolês, aumentaram, 50,00 €/U, mas, a cotação mais frequente, aumentou, 65,00 €/U.

Na área de mercado, Évora: as cotações, mínima, máxima e mais frequente, de vitelo fêmea, 6 a 8 meses, cruzada Charolês, aumentaram, 1,81 €/kg V, 3,10 €/kg V e 2,54 €/kg V, respetivamente; as cotações, mínima e máxima, de vitelo macho, 6 a 8 meses, cruzado Charolês, diminuíram, 0,08 €/kg V e 0,17 €/kg V, respetivamente, mas a cotação, mais frequente, aumentou, 0,02 €/kg V; as cotações, máxima e mais frequente, de vitelo fêmea, 8 a 12 meses, cruzada Charolês, diminuíram, 144,00 €/U e 13,00 €/U, respetivamente, mas a cotação mínima, aumentou, 71,00 €/U; as cotações, mínima, máxima e mais frequente, de vitelo macho, 8 a 12 meses, cruzado Charolês, aumentaram, 60,00 €/U, 104,00 €/U e 60,00 €/U, respetivamente.

Na região: as cotações, mínima e máxima, de vitelo macho, 6 a 8 meses, cruzado Charolês, diminuíram, 0,02 €/kg V e 0,17 €/kg V, respetivamente, mas a cotação, mais frequente, aumentou, 0,02 €/kg V; as cotações, máxima e mais frequente, de vitelo macho, 8 a 12 meses, cruzado Charolês, aumentaram, 104,00 €/U e 86,00 €/U, respetivamente.

Observação: De acordo com o N.º III, Parte I, Anexo VII do Regulamento (EU) N.º 1308/2013 do Parlamento Europeu de 17 de dezembro de 2013, a carne de vitelo (macho ou fêmea) é denominada:

- Vitela, V, quando 6 meses ≤ Idade < 8 meses;
- Vitelão, Z, quando 8 meses ≤ idade < 12 meses).

Nota: kg C: kg Carçaça; kg V: kg Vivo; U: Unidade

Fonte: SIMA/Direção Regional de Agricultura e Pescas de cada região.

Na Bolsa de Bovino-Montijo, as cotações, de novilho, de novilha, de vaca e de vitela, não se alteraram.

Bovinos

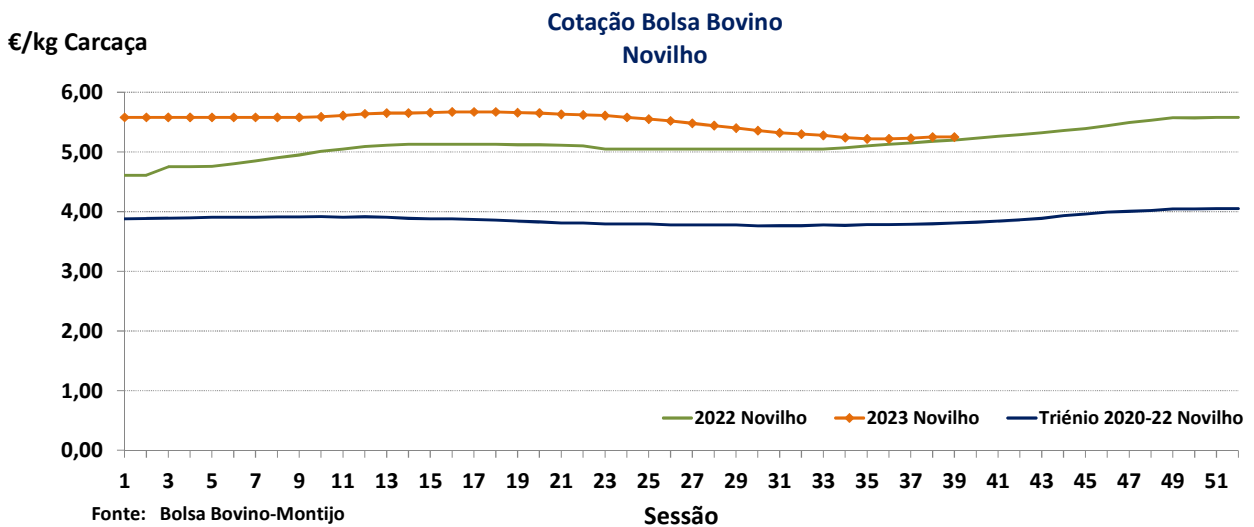
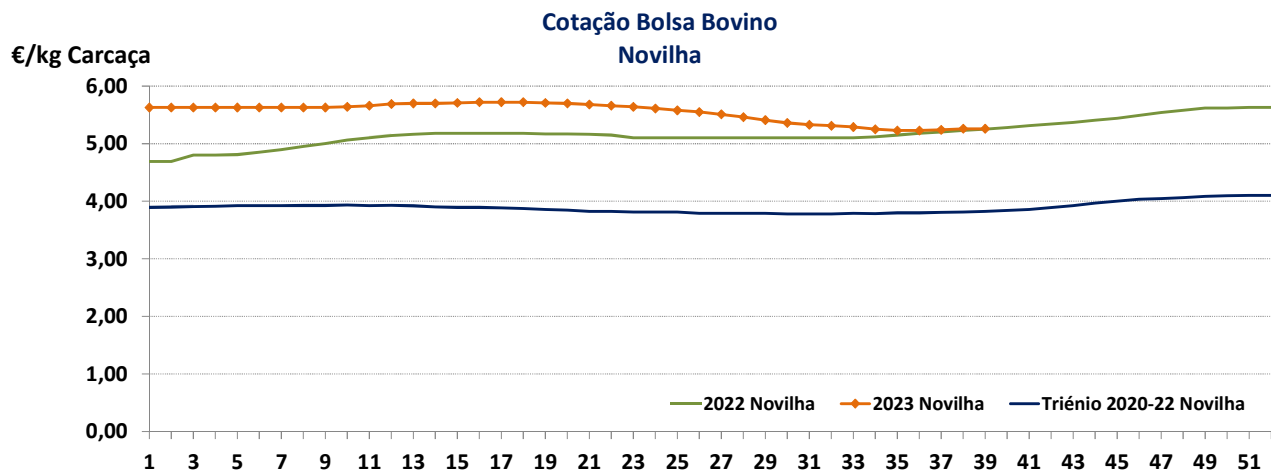
25-09 a 01-10-2023

BOLSA-MONTIJO

CATEGORIA	Cotação €/kg Carcaça (R)		Variação	
	39.ª Sessão	38.ª Sessão	(€)	(%)
	28/09/2023	21/09/2023		
Novilho-A	5,26	5,26	0,00	0,00
Novilha-E	5,25	5,25	0,00	0,00
Vitela-V(*)	6,05	6,05	0,00	0,00
Vaca-D	3,45	3,45	0,00	0,00

(*) Carne de vitelo (macho ou fêmea)

Fonte: Bolsa de Bovino-Montijo



Bovinos

25-09 a 01-10-2023

ÍNDICE DE PREÇO NO PRODUTOR

Portugal

(Base 2015)

PRODUTO	Índice Mensal				Variação relativa a (%)			
	junho	maio	abr	junho	maio	abr	junho	
	2023	2023	2023	2022	2023	2023	2022	
Bovinos adultos	136,73	136,65	137,11	120,88	0,06	-0,28	13,11	
Vítelos	119,88	123,50	125,47	112,04	-2,93	-4,46	7,00	
Bovinos	129,38	131,12	131,77	117,02	-1,33	-1,81	10,56	

Fonte: INE (valores atualizados em 16 de agosto de 2023)

ÍNDICE DE PREÇO NO PRODUTOR

Continente

(Base 2015)

PRODUTO	Índice Mensal				Variação relativa a (%)			
	agosto	julho	junho	agosto	julho	junho	agosto	
	2023 (Po)	2023 (Po)	2023 (Po)	2022	2023	2022	2022	
Bovinos	125,79	127,01	129,18	117,26	-0,96	-2,62	7,27	

Po - valor provisório

Fonte: Boletim Mensal de Agricultura e Pescas-INE 15 de setembro de 2023

COTAÇÃO MÉDIA SEMANAL

PRODUTO (12 M ≤ idade < 24 M)	Cotação Média Semanal(*) €/kg Carcaça				Variação relativa à (%)		
	39	38	39	39	38	39	39
	2023	2023	2022	triénio 2020-2022	2023	2022	triénio 2020-2022
Novilho cruz. Charolês	5,075	5,075	4,863	4,103	0,00	4,37	23,70
Novilho Turina	4,325	4,425	4,075	3,419	-2,26	6,13	26,49
Novilha cruz. Charolês	5,233	5,233	5,033	3,762	0,00	3,97	39,10
Novilha Turina	4,363	4,488	4,088	3,218	-2,79	6,73	35,58

(*) Continente

Fonte: SIMA/GPP

COTAÇÃO MÉDIA MENSAL

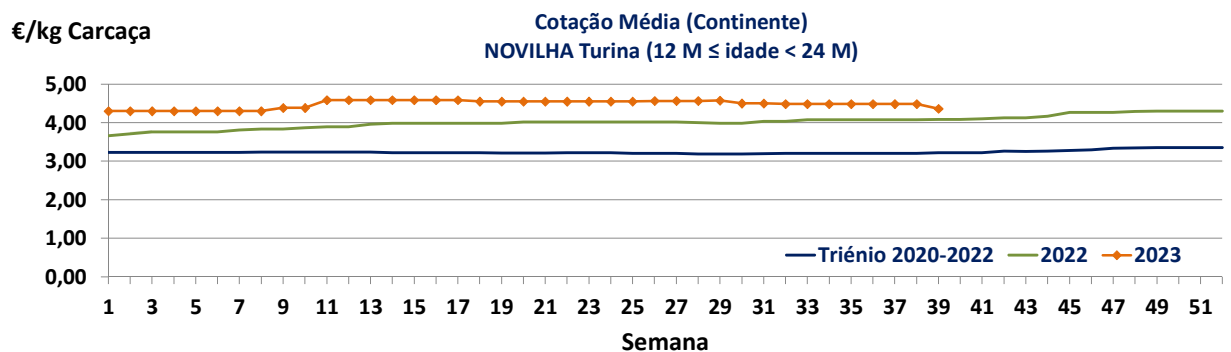
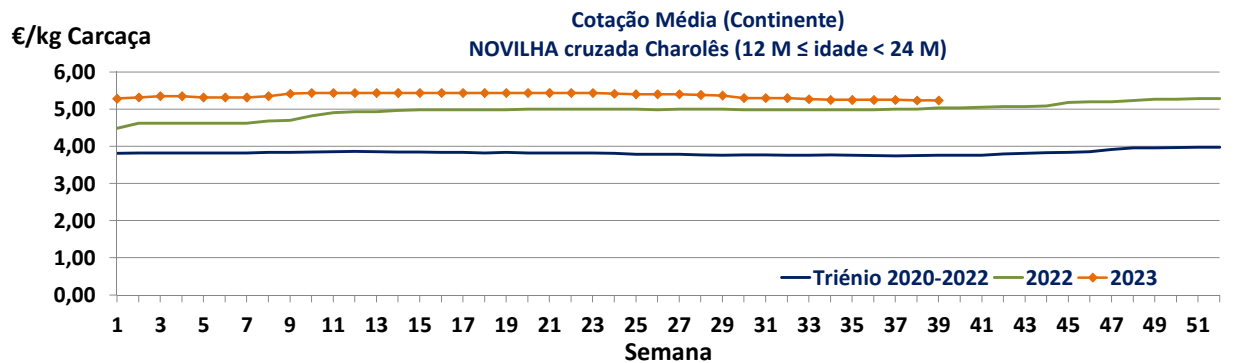
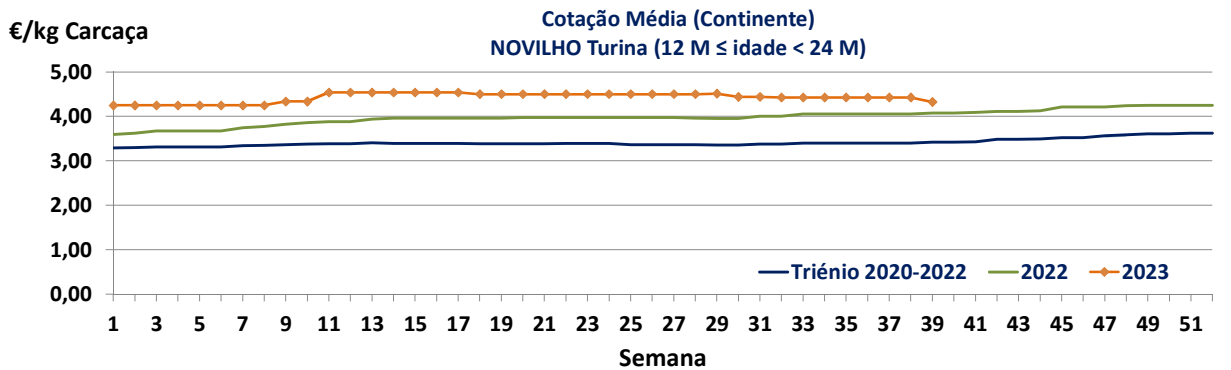
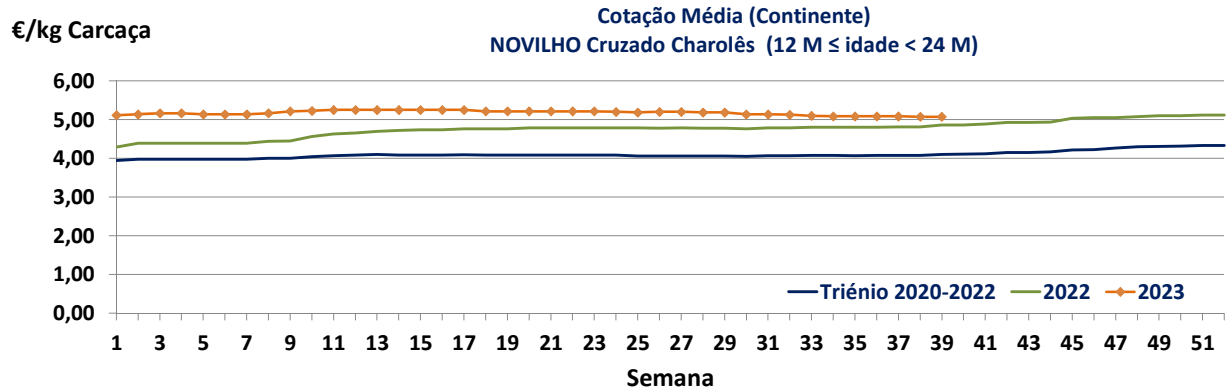
PRODUTO (12 M ≤ idade < 24 M)	Cotação Média Mensal(*) €/kg Carcaça				Variação relativa a (%)		
	setembro	agosto	setembro	setembro	agosto	setembro	setembro
	2023	2023	2022	triénio 2020-2022	2023	2022	triénio 2020-2022
Novilho cruz. Charolês	5,081	5,108	4,822	4,081	-0,52	5,38	24,50
Novilho Turina	4,400	4,428	4,056	3,401	-0,62	8,47	29,39
Novilha cruz. Charolês	5,242	5,273	5,004	3,753	-0,60	4,75	39,67
Novilha Turina	4,456	4,490	4,078	3,205	-0,75	9,27	39,04

(*) Continente

Fonte: SIMA/GPP

Bovinos

25-09 a 01-10-2023



Bovinos

25-09 a 01-10-2023

PREÇO MÉDIO SEMANAL

38.ª Semana-18 a 24/09/2023

Categoria(*)	Classe(*)	Preço Médio (**)					Preço Médio (***)	
		€/kg Carcaça					€/100 kg Carcaça	
		Norte	Centro	L. Vale Tejo	Alentejo	Açores	Continente	Portugal
V-Vitela	–	4,65	5,40	5,03	4,35	3,68	484,77	475,20
Z Vitelão	U3	5,40	5,25	5,17	–	4,18	530,32	505,38
	U3	–	–	–	–	3,80	–	380,00
	R2	4,70	5,32	4,96	–	3,96	492,13	453,36
	R3	4,09	5,24	5,22	4,35	4,08	467,62	454,84
	O2	4,40	4,50	4,73	–	3,85	456,95	435,11
	O3	3,56	–	–	4,35	4,18	362,85	371,43
A Novilho	U2	5,13	5,32	5,04	5,16	4,32	512,31	505,18
	U3	4,37	–	5,18	5,17	4,40	508,78	503,99
	R2	4,70	5,29	5,33	4,50	4,06	512,93	482,23
	R3	4,19	5,23	5,14	4,35	4,35	490,28	479,16
	O2	4,44	4,70	5,59	–	4,01	473,02	446,29
	O3	4,09	–	5,47	–	4,32	458,46	449,86
B Macho não castrado i >2 anos	R3	–	–	5,25	–	–	525,00	525,00
C Boi	U2	–	–	–	–	–	–	–
	U3	–	–	–	–	–	–	–
	U4	–	–	–	–	–	–	–
	R3	–	–	–	–	–	–	–
	R4	5,00	–	–	–	–	500,00	500,00
	O3	–	–	–	–	–	–	–
	O4	–	–	–	–	–	–	–
D Vaca	R3	4,05	–	–	–	3,11	405,24	377,61
	R4	4,06	–	–	–	2,82	405,97	382,16
	O2	3,38	3,11	–	–	3,09	331,24	324,90
	O3	3,33	–	–	3,09	3,03	326,41	319,70
	O4	3,20	–	–	–	2,80	319,86	317,10
	P2	2,48	3,00	–	–	2,71	254,66	264,98
	P3	2,30	–	–	–	3,14	230,00	245,17
E Novilha	U2	5,11	5,27	–	5,38	4,68	520,87	516,39
	U3	5,12	5,27	5,05	5,34	–	517,93	517,93
	R2	4,98	5,30	5,16	5,38	4,36	516,18	508,57
	R3	4,49	5,23	5,26	5,36	4,00	512,12	493,88
	R4	4,20	–	–	–	–	420,00	420,00
	O2	4,37	4,40	5,30	–	3,92	456,52	441,78
	O3	3,17	–	5,53	4,35	4,11	403,13	404,93
	O4	4,20	–	–	–	–	420,00	420,00

Nota: Preço à entrada no matadouro, isento de IVA

(*) De acordo com a Grelha Comunitária de Classificação de Carcaças: Anexo IV e N.º II, Parte I do Anexo VII, do Regulamento (EU do Parlamento Europeu) N.º 1308/2013 de 17 dezembro de 2013

(**) Regiões: Preço médio ponderado calculado relativamente ao peso

(***) Continente e Portugal: O preço médio resulta da ponderação dos preços médios regionais, sendo que esta ponderação foi calculada com base no abate registado em 2022, atualizada em 01 junho de 2023

Fonte: SIMA/GPP

Bovinos

25-09 a 01-10-2023

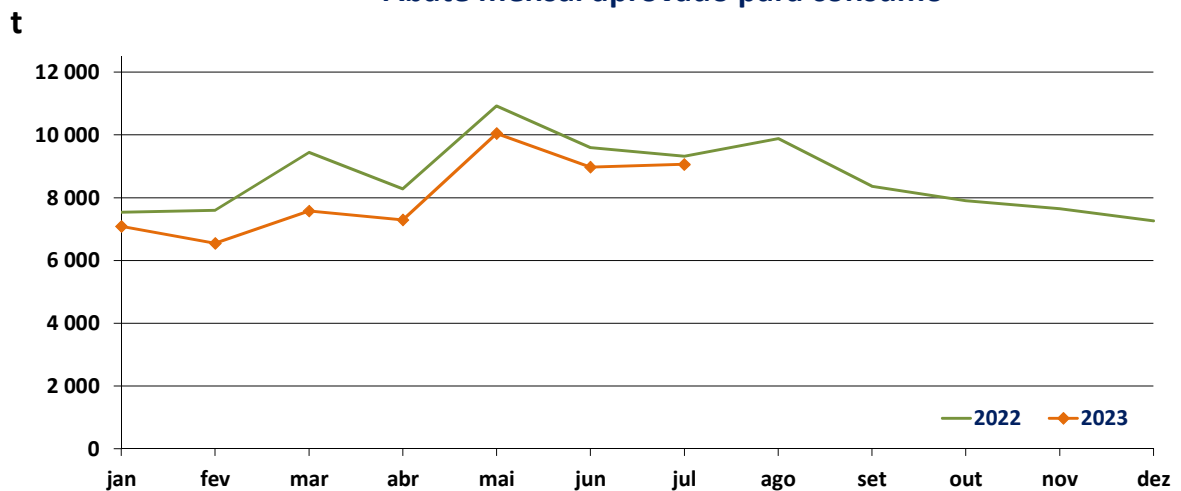
ABATE APROVADO PARA CONSUMO janeiro a julho

Portugal	Unidades (n.º)		Variação (%)	Massa (t)		Variação (%)
	2023	2022	2023/2022	2023	2022	2023/2022
Animal						
Vitelo - V(*)	25 067	31 100	-19,40	3602,8	4564,4	-21,07
Vitelão - Z(*)	48 141	50 584	-4,83	8 817,6	9 388,9	-6,08
Novilho	61 469	68 523	-10,29	19 513,5	21 944,6	-11,08
Boi	804	831	-3,25	280,5	280,5	0,01
Vaca	53 080	61 298	-13,41	14 783,9	16 750,0	-11,74
Novilha	40 170	40 946	-1,90	9 596,3	9 769,1	-1,77
TOTAL	228 731	253 282	-9,69	56 594,6	62 697,5	-9,73

(*)macho e fêmea

Fonte: INE (2023: Valores atualizados em 15 de setembro de 2023)

Abate mensal aprovado para consumo



Fonte: INE (2023: Valor mensal atualizado em 15 de setembro de 2023)

Bovinos

25-09 a 01-10-2023

PREÇO MÉDIO SEMANAL- UNIÃO EUROPEIA

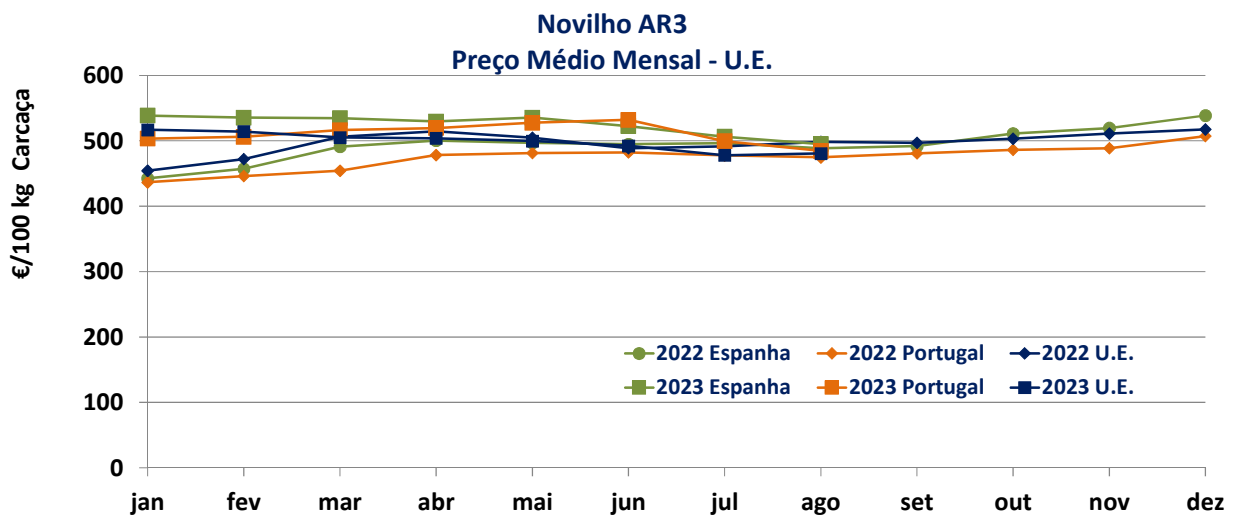
I - NOVILHO AR3

País (Ordenação de origem)	Preço Médio Semanal (€/100 kg Carcaça)		Variação (%) Sem 38/Sem 37
	Semana 38 18 a 24/09/2023	Semana 37 11 a 17/09/2023	
Bélgica (BE)	419,14	418,81	0,08
Bulgária (BG)	562,43	511,30	10,00
República Checa (CZ)	451,35	426,42	5,85
Dinamarca (DK)	429,10	429,41	-0,07
Alemanha (DE)	474,98	476,51	-0,32
Estónia (EE)	c	c	-
Irlanda (IE) (Boi BR3)	468,11	468,14	-0,01
Grécia (EL)	449,18	449,18	0,00
Espanha (ES)	500,63	502,33	-0,34
França (FR)	518,00	516,00	0,39
Croácia (HR)	508,42	511,16	-0,54
Itália (IT)	519,90	508,30	2,28
Chipre (CY)	n.d.	n.d.	-
Letónia (LV)	328,13	328,13	0,00
Lituânia (LT)	370,52	358,15	3,45
Luxemburgo (LU)	494,32	511,40	-3,34
Hungria (HU)	n.d.	n.d.	-
Malta (MT)	445,67	445,67	0,00
Países Baixos (NL)	355,00	351,00	1,14
Áustria (AT)	478,82	477,81	0,21
Polónia (PL)	441,06	440,22	0,19
Portugal (PT)	486,47	479,16	1,53
Roménia (RO)	452,50	445,21	1,64
Eslovénia (SI)	491,16	487,14	0,83
Eslováquia (SK)	466,82	c	-
Finlândia (FI)	500,05	506,00	-1,18
Suécia (SE)	487,85	486,22	0,33
U.E.	483,89	483,69	0,04

c: Confidencial

n.d.: Não disponível

Fonte: Observatório do Mercado de Carne-Carne de Bovino-Estatísticas-Comissão Europeia



Fonte: Observatório do Mercado de Carne-Carne de Bovino-Estatísticas-Comissão Europeia

Bovinos

25-09 a 01-10-2023

II - OUTROS BOVINOS-VIVOS
A. VITELo MACHO DE RECRIA-VIVO
(8 dias a 4 semanas)

A.1 VITELo MACHO TIPO LEITEIRO-VIVO

País (Ordenação de origem)	Preço Médio Semanal (€/Cabeça)		Variação (%) Sem 38/Sem 37
	Semana 38 18 a 24/09/2023	Semana 37 11 a 17/09/2023	
Bélgica (BE)	104,92	104,92	0,00
Dinamarca (DK)	97,25	97,20	0,05
Alemanha (DE)	134,47	138,39	-2,83
Irlanda (IE)	112,33	117,65	-4,52
Espanha (ES)	117,21	117,57	-0,31
França (FR)	72,95	72,44	0,70
Itália (IT)	133,94	136,11	-1,59
Países Baixos (NL)	100,00	113,00	-11,50
Áustria (AT)	136,59	155,23	-12,01
Polónia (PL)	179,10	178,76	0,19
Roménia (RO)	49,02	46,84	4,64
U.E.	114,99	118,26	-2,77

Fonte: Observatório do Mercado de Carne-Carne de Bovino-Estatísticas-Comissão Europeia

A.2. VITELo MACHO PARA CARNE-VIVO

País (Ordenação de origem)	Preço Médio Semanal (€/Cabeça)		Variação (%) Sem 38/Sem 37
	Semana 38 18 a 24/09/2023	Semana 37 11 a 17/09/2023	
Bélgica (BE)	412,50	417,50	-1,20
Dinamarca (DK)	164,60	164,60	0,00
Alemanha (DE)	231,00	236,90	-2,49
Irlanda (IE)	216,67	178,73	21,23
Espanha (ES)	220,52	220,21	0,14
França (FR)	234,19	234,62	-0,18
Itália (IT)	250,67	250,76	-0,04
Países Baixos (NL)	217,00	235,00	-7,66
Áustria (AT)	365,49	359,96	1,54
Polónia (PL)	264,61	264,10	0,19
Roménia (RO)	399,22	420,91	-5,15
U.E.	250,66	250,31	0,14

Fonte: Observatório do Mercado de Carne-Carne de Bovino-Estatísticas-Comissão Europeia

B. BOVINO PARA CARNE-VIVO
B.1. VITELo-VIVO (macho e fêmea)

(6 meses ≤ idade < 12 meses)

País (Ordenação de origem)	Preço Médio Semanal (€/kg Vivo)		Variação (%) Sem 38/Sem 37
	Semana 38 18 a 24/09/2023	Semana 37 11 a 17/09/2023	
Bélgica (BE)	4,65	4,65	0,00
Irlanda (IE)	2,78	2,74	1,46
Espanha (ES)	3,17	3,17	0,00
França (FR)	3,47	3,46	0,29
Itália (IT)	3,51	3,50	0,29
Áustria (AT)	2,60	2,82	-7,80
Portugal (PT)	2,71	2,73	-0,73
Suécia (SE)	2,56	2,46	3,79
U.E.	3,25	3,24	0,13

Fonte: Observatório do Mercado de Carne-Carne de Bovino-Estatísticas-Comissão Europeia

Bovinos

25-09 a 01-10-2023

B. BOVINO PARA CARNE-VIVO
B.2. NOVILHO-VIVO
(12 meses ≤ idade < 24 meses)

País (Ordenação de origem)	Preço Médio Semanal (€/kg Vivo)		Variação (%) Sem 38/Sem 37
	Semana 38 18 a 24/09/2023	Semana 37 11 a 17/09/2023	
Bélgica (BE)	4,44	4,44	0,00
Alemanha (DE)	5,22	5,28	-1,14
Irlanda (IE)	2,33	2,47	-5,67
França (FR)	3,38	3,35	0,90
Itália (IT)	3,76	3,74	0,53
Áustria (AT)	2,32	2,63	-11,79
Portugal (PT)	2,64	2,86	-7,69
Suécia (SE)	2,05	1,77	15,71
U.E.	3,57	3,62	-1,33

Fonte: Observatório do Mercado de Carne-Carne de Bovino-Estatísticas-Comissão Europeia

B.3. NOVILHA-VIVA
(12 meses ≤ idade < 24 meses)

País (Ordenação de origem)	Preço Médio Semanal (€/kg Vivo)		Variação (%) Sem 38/Sem 37
	Semana 38 18 a 24/09/2023	Semana 37 11 a 17/09/2023	
Bélgica (BE)	3,20	3,20	0,00
Alemanha (DE)	2,65	2,65	0,00
Irlanda (IE)	2,37	2,38	-0,42
França (FR)	3,16	3,16	0,00
Itália (IT)	2,94	2,94	0,00
Áustria (AT)	2,47	2,43	1,65
Portugal (PT)	2,41	2,65	-9,06
Suécia (SE)	1,87	1,99	-6,20
U.E.	2,81	2,82	-0,32

Fonte: Observatório do Mercado de Carne-Carne de Bovino-Estatísticas-Comissão Europeia

C. VITEL0- (macho e fêmea)
(Abatido idade < 8 meses)

País (Ordenação de origem)	Preço Médio Semanal (€/100 kg)		Variação (%) Sem 38/Sem 37
	Semana 38 18 a 24/09/2023	Semana 37 11 a 17/09/2023	
Bélgica (BE)	683,50	683,50	0,00
Alemanha (DE)	520,00	532,13	-2,28
França (FR)	658,70	652,70	0,92
Itália (IT)	559,25	556,00	0,58
Países Baixos (NL)	563,95	563,95	0,00
Portugal (PT)	474,17	475,20	-0,22
Eslovénia (SI)	447,09	447,09	0,00
U.E.	594,82	593,55	0,21

Fonte: Observatório do Mercado de Carne-Carne de Bovino-Estatísticas-Comissão Europeia

Bovinos

25-09 a 01-10-2023

COMÉRCIO INTERNACIONAL
PORTUGAL-MUNDO

PRODUTO	Importação (n.º)		Variação 2023/2022 (%)	Exportação (n.º)		Variação 2023/2022 (%)
	jan a jul			jan a jul		
	2023	2022		2023	2022	
Espécies domésticas, reprodutores de raça pura (vivas)	492	60	720,00	1074	1253	-14,29
Espécies domésticas, não reprodutores de raça pura (vivas)	100	300	-66,67	74 319	84 544	-12,09
Outros Animais (vivos)	633	1 520	-58,36	351	620	-43,39
TOTAL: Animais vivos	1225	1880	-34,84	75 744	86 417	-12,35

2023-Valores preliminares atualizados em 8 de setembro de 2023

Fonte: Comércio Internacional-INE

PRODUTO	Importação (t)		Variação 2022/2021 (%)	Exportação (t)		Variação 2023/2022 (%)
	jan a jul			jan a jul		
	2023	2022		2023	2022	
Espécies domésticas, reprodutores de raça pura (vivas)	103,4	25,1	311,83	623,1	701,1	-11,13
Espécies domésticas, não reprodutores de raça pura (vivas)	41,3	121,9	-66,12	24 088,7	27 485,1	-12,36
Outros Animais (vivos)	336,6	779,2	-56,81	157,6	238,9	-34,03
SubTotal: Animais vivos	481,2	926,2	-48,04	24 869,4	28 425,1	-12,51
Carnes frescas ou refrigeradas	63 893,9	56 867,6	12,36	8 780,7	10 192,2	-13,85
Carnes congeladas	12 906,3	11 094,4	16,33	1083,2	1147,2	-5,58
Miudezas frescas ou refrigeradas	665,5	515,7	29,06	76,0	72,3	5,11
Miudezas congeladas	741,2	841,0	-11,87	339,2	550,0	-38,33
Carnes salgadas/secas/fumadas	45,5	27,1	67,49	43,0	13,4	220,19
Sub Total: Carnes	78 252,4	69 345,9	12,84	10 322,1	11 975,1	-13,80
TOTAL: Animais vivos+Carnes	78 733,6	70 272,1	12,04	35 191,5	40 400,3	-12,89

2023-Valores preliminares atualizados em 8 de setembro de 2023

Fonte: Comércio Internacional-INE

PRODUTO	Importação (1000 €)		Variação 2022/2021 (%)	Exportação (1000 €)		Variação 2023/2022 (%)
	jan a jul			jan a jul		
	2023	2022		2023	2022	
Espécies domésticas, reprodutores de raça pura (vivas)	412,2	129,0	219,46	1310,3	1207,0	8,56
Espécies domésticas, não reprodutores de raça pura (vivas)	152,9	423,8	-63,92	85 521,9	85 832,8	-0,36
Outros Animais (vivos)	1355,5	2643,6	-48,73	478,0	729,9	-34,50
SubTotal: Animais vivos	1920,6	3196,4	-39,91	87 310,2	87 769,7	-0,52
Carnes frescas ou refrigeradas	400 086,5	351 907,4	13,69	42 831,2	47 592,2	-10,00
Carnes congeladas	83 051,1	74 261,4	11,84	6639,6	5999,1	10,68
Miudezas frescas ou refrigeradas	2711,7	2032,7	33,40	123,3	126,6	-2,59
Miudezas congeladas	1851,9	2079,4	-10,94	544,3	798,9	-31,87
Carnes salgadas/secas/fumadas	421,0	267,6	57,29	1173,1	335,4	249,81
Sub Total: Carnes	488 122,1	430 548,5	13,37	51 311,6	54 852,2	-6,45
TOTAL: Animais vivos+Carnes	490 042,7	433 744,9	12,98	138 621,7	142 621,8	-2,80

2023-Valores preliminares atualizados em 8 de setembro de 2023

Fonte: Comércio Internacional-INE

Para consulta de preços de produtos consultar
www.gpp.pt/regsima/consulta/
 O SIMA no facebook <http://www.facebook.com/SIMA>

O SIMA disponibiliza informação essencial para os empresários agrícolas e outros agentes tomarem as melhores decisões

O conhecimento do mercado é a chave do sucesso!

Coordenação Central
 Divisão de Estatística
 Direção de Serviços de Estatística
 Gabinete de Planeamento, Políticas e Administração Geral
 Praça do Comércio, 1149-010 Lisboa
 tel: 213 234 600

SIMA-SISTEMA DE INFORMAÇÃO DE MERCADOS AGRÍCOLAS
sima@gpp.pt