

Newsletter - Azeite e Azeitona

SEMANA 41

09 a 15-10-2023

DESTAQUE SEMANAL - AZEITONA DE MESA

Iniciou a campanha de comercialização 2023/2024 de azeitona de mesa no mercado de Elvas e Moura (variedade Azeiteira) e a variedade Maçanilha prosseguiu no mercado de comercialização Algarve. Este último apresenta uma procura baixa a média e uma oferta baixa enquanto no Alentejo, a oferta é média para uma procura média a alta. Em ambas as regiões, o produto apresenta uma boa qualidade.

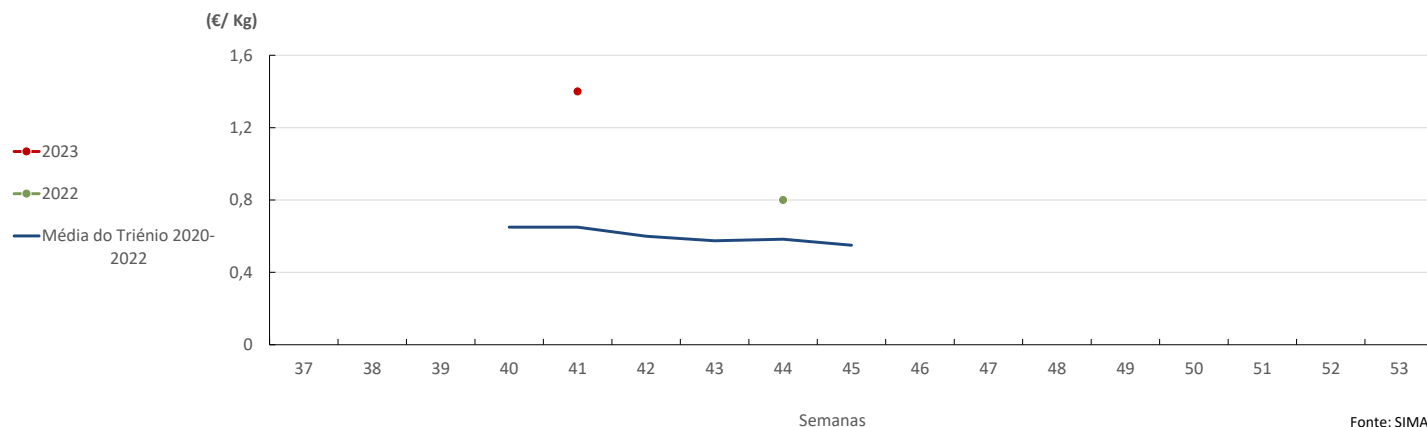
COTAÇÕES MÉDIAS NACIONAIS - SEMANAIS

PRODUTO	Unidade de Comercialização	MÉDIA DA SEMANA	VARIÇÃO PERCENTUAL		
			Semana Anterior	Semana Homóloga do ano anterior	Semana Homóloga do Triénio 2020-2022
Azeitona de Mesa - Azeiteira	€ / Kg	1,40			115,4%
Azeitona de Mesa - Maçanilha	€ / Kg	1,20	0,0%		20,0%

Fonte: SIMA

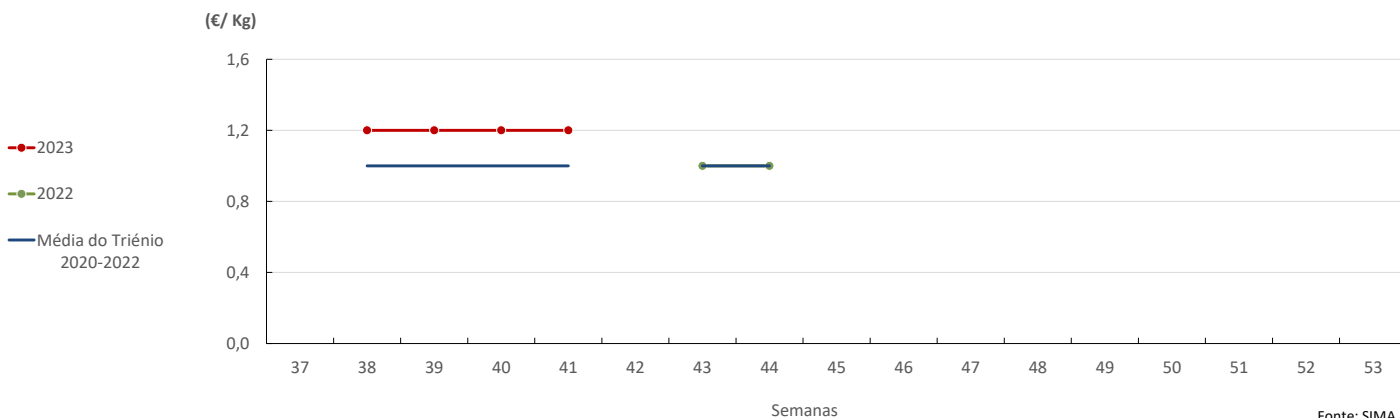
Gráficos de cotações mais frequentes do Sector do Azeitona de Mesa

Azeitonas de Mesa - Variedade Azeiteira



Fonte: SIMA

Azeitonas de Mesa - Variedade Maçanilha



Fonte: SIMA

COMÉRCIO INTERNACIONAL - janeiro a agosto (PORTUGAL - MUNDO)

Comparando o período de janeiro a agosto de 2023 com o mesmo período do ano anterior, verifica-se que o saldo comercial português diminuiu (26%), no entanto Portugal continua a apresentar superavit neste sector (cerca de 232 milhões de euros). De acordo com os últimos dados divulgados pelo INE sobre o comércio internacional, este em volume diminuiu cerca de 39 mil toneladas comparando os dois períodos.

Peso (t)	Importação			Exportação		
	2022	2023	Variação (%)	2022	2023	Variação (%)
Azeite virgem extra	44 591	42 096	-6%	112 617	71 531	-36%
Azeite virgem	9 523	4 449	-53%	3 198	2 848	-11%
Azeite virgem lampante	4 754	2 347	-51%	14 787	6 755	-54%
Azeite não virgem	20 053	13 934	-31%	23 406	17 278	-26%
Total de Azeite	78 921	62 827	-20%	154 008	98 412	-36%

Fonte: INE (dados preliminares de 2023).

Nota: NCS - Azeite Virgem Extra (150920), Azeite Virgem (150930), Azeite Virgem Lampante (150940), Azeite não virgem (150990) e Azeite total (1509).

	2022	2023	Variação	
	(t)	(t)	(t)	(%)
Saldo Comercial (Exportações - Importações)	75 087	35 586	-39 501	-53%

Valor (1 000€)	Importação			Exportação		
	2022	2023	Variação (%)	2022	2023	Variação (%)
Azeite virgem extra	144 696	201 072	39,0%	424 878	400 227	-5,8%
Azeite virgem	30 702	21 794	-29,0%	10 866	13 342	22,8%
Azeite virgem lampante	14 126	12 753	-9,7%	42 723	26 813	-37,2%
Azeite não virgem	59 057	60 366	2,2%	84 145	87 604	4,1%
Total de Azeite	248 582	295 986	19,1%	562 611	527 986	-6,2%

	2022	2023	Variação	
	(1 000€)	(1 000€)	(1 000€)	(%)
Saldo Comercial (Exportações - Importações)	314 029	232 000	-82 029	-26%

Fonte: INE (dados preliminares de 2023).

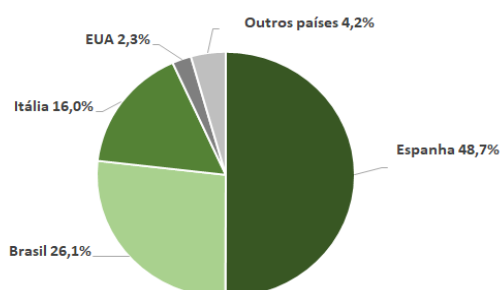
Os principais países com que Portugal comercializa azeite são os seguintes:

Principais destinos ↗	2021	2022
	(216 265 t)	(239 409 t)
Espanha	97 883	116 644
Brasil	57 582	62 405
Itália	40 470	38 257
EUA	3 977	5 582
França	3 829	4 239
Polónia	2 378	2 117
Outros países	10 146	10 165

Principais origens ↘	2021	2022
	(134 202 t)	(123 810 t)
Espanha	132 884	122 536
Polónia	492	687
Itália	278	317
Outros países	548	270

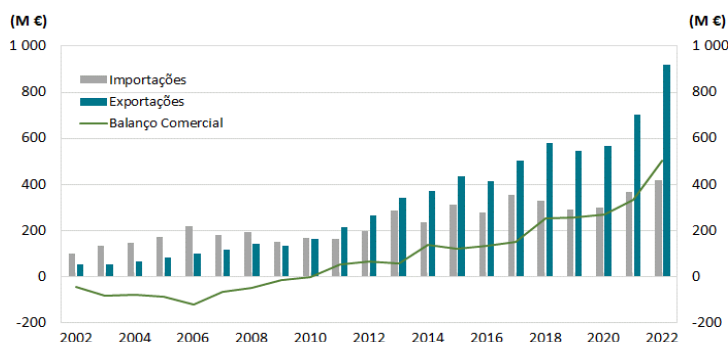
Fonte: GPP a partir de INE (dados preliminares de 2022).

Principais Destinos de Azeite em 2022
(Total: 239 409 t)



Fonte: GPP a partir de INE (dados preliminares de 2022).

Evolução da balança comercial do sector do Azeite



Fonte: GPP a partir de INE (dados preliminares de 2022).

Azeitona de Mesa

09 a 15-10-2023

**COMÉRCIO INTERNACIONAL - janeiro a agosto
(PORTUGAL - MUNDO)**

De acordo com os dados divulgados pelo INE, comparando o período de janeiro a agosto 2023 com o período homólogo do ano anterior, verifica-se que o saldo comercial português continua a apresentar superavit neste sector (cerca de 7 milhões de euros), embora inferior em 2%. Em termos de quantidades transacionadas, comparando os dois períodos o saldo comercial diminuiu 9%.

Peso (t)	Importação			Exportação		
	2022	2023	Variação (%)	2022	2023	Variação (%)
Produtos						
Azeitonas, frescas ou refrigeradas	1 778	2 216	25%	11 312	11 673	3%
Azeitonas congeladas	14	38	170%	474	616	30%
Azeitonas preparadas ou conservadas (em vinagre ou em ácido acético)	2 917	4 057	39%	204	166	-19%
Azeitonas preparadas ou conservadas (exceto em vinagre ou em ácido acético)	12 346	13 112	6%	15 206	16 188	6%
Total	17 055	19 423	14%	27 196	28 643	5%

Fonte: INE (dados preliminares de 2023).

	2022	2023	Variação	
	(t)	(t)	(t)	(%)
Saldo Comercial (Exportações - Importações)	10 140	9 220	-920	-9%

Valor (1 000 €)	Importação			Exportação		
	2022	2023	Variação (%)	2022	2023	Variação (%)
Produtos						
Azeitonas, frescas ou refrigeradas	1 609	2 383	48%	7 465	10 374	39%
Azeitonas congeladas	31	92	200%	801	1 077	34%
Azeitonas preparadas ou conservadas (em vinagre ou em ácido acético)	3 417	6 600	93%	469	433	-8%
Azeitonas preparadas ou conservadas (exceto em vinagre ou em ácido acético)	16 746	21 040	26%	20 198	25 208	25%
Total	21 802	30 114	38%	28 934	37 093	28%

Fonte: INE (dados preliminares de 2023).

	2022	2023	Variação	
	(1 000€)	(1 000€)	(1 000€)	(%)
Saldo Comercial (Exportações - Importações)	7 131	6 978	-153	-2%

Fonte: GPP a partir de INE.

Nota: NC8 - Azeitonas frescas (07099210), Azeitonas congeladas (07108010), Azeitonas conservadas em vinagre ou em ácido acético (20019065) e Azeitonas conservadas (exceto em vinagre ou em ácido acético) (20057000)

O conhecimento do mercado é a chave do sucesso!



O SIMA disponibiliza informação essencial para os empresários agrícolas e outros agentes tomarem as melhores decisões

Para consulta de preços de produtos agrícolas consultar o site: regsima.gpp.pt/regsima/consulta/

Coordenação Central

Gabinete de Planeamento, Políticas e Administração Geral

Direção de Serviços de Estatística

Divisão de Estatística

tel: 213 234 600

SISTEMA DE INFORMAÇÃO DE MERCADOS AGRÍCOLAS

e-mail: sima@gpp.pt