

# Newsletter - Ovinos e Caprinos

SEMANA 35  
28-08 a 03-09-2023

## Ovinos

### DESTAQUE SEMANAL - OVINOS

Na semana em análise registou-se um pequeno acréscimo da cotação média nacional dos borregos de <12 kg em relação à semana anterior (+1 cêntimo / kg). Os borregos de 22-28 e de >28 kg mantiveram-se estáveis.

Na Beira Interior deu-se uma pequena subida da cotação +freq. dos borregos de <12 kg na área de mercado da Cova da Beira (+3 cêntimos / kg).

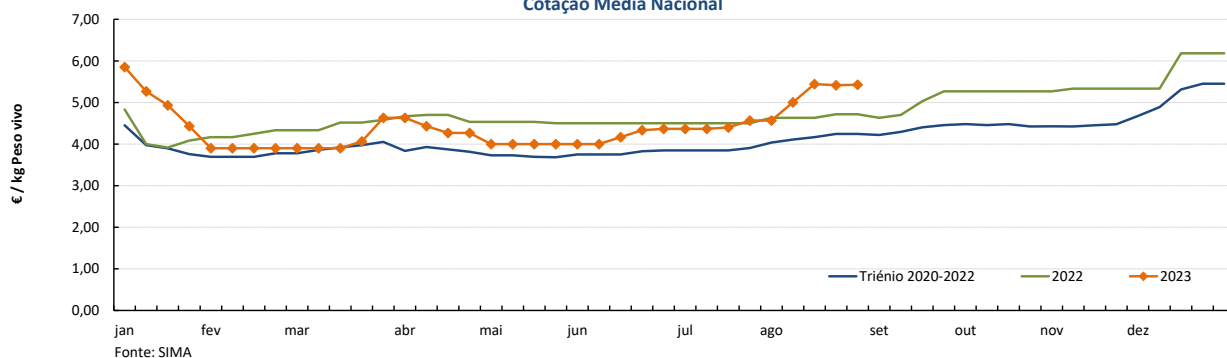
Em Trás-os-Montes ocorreu uma redução dos borregos de <12 kg (-25 cêntimos / kg) e de 13-21 kg (-50 cêntimos / kg) nas três áreas de mercado, Alto Tâmega, Terra Fria e Terra Quente.

### COTAÇÕES MÉDIAS NACIONAIS - SEMANAIS

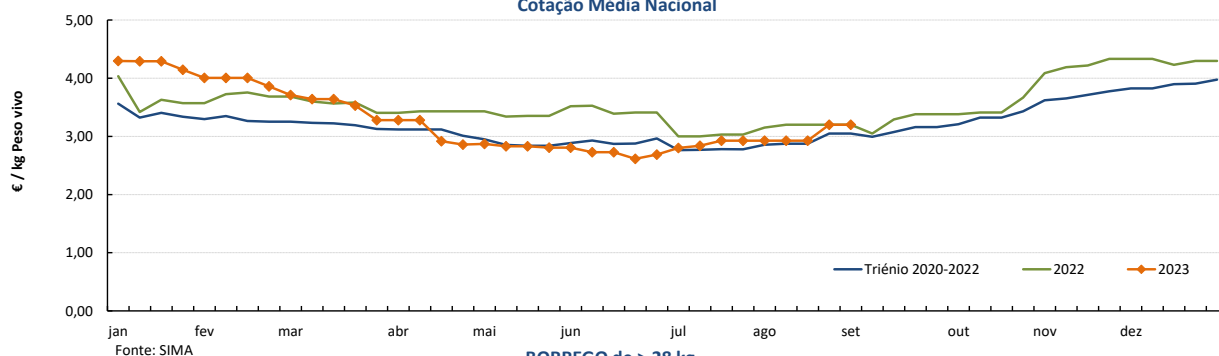
PRODUTO	Unidade de Comercialização	MÉDIA DA SEMANA	VARIACÃO PERCENTUAL		
			Semana Anterior	Semana Homóloga do ano anterior	Semana Homóloga do Triénio 2020-2022
<b>Borrego de &lt; 12 kg</b>	€ / kg Peso vivo	<b>5,43</b>	0,2	15,1	27,8
<b>Borrego de 22-28 kg</b>	€ / kg Peso vivo	<b>3,20</b>	0,0	0,0	4,9
<b>Borrego de &gt; 28 kg</b>	€ / kg Peso vivo	<b>2,75</b>	0,0	-11,8	-2,6

### Gráficos de cotações mais frequentes

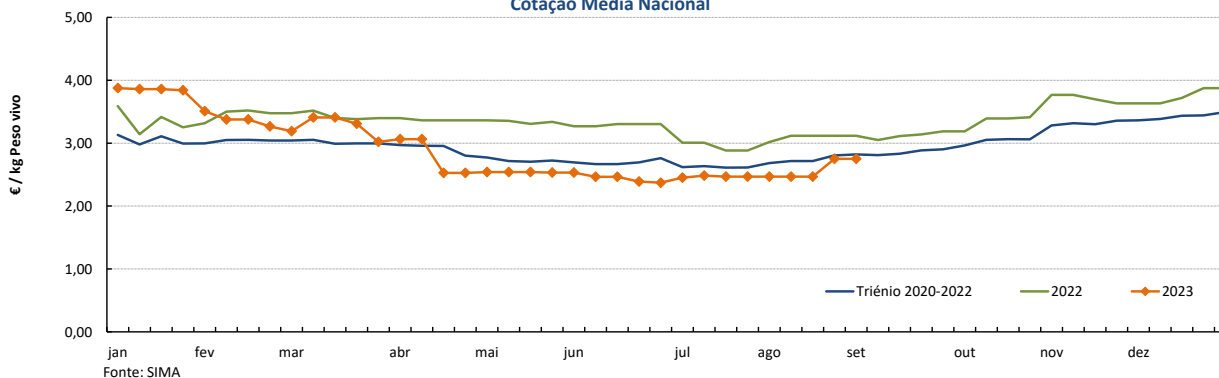
**BORREGO de <12 kg**  
Cotação Média Nacional



**BORREGO de 22-28 kg**  
Cotação Média Nacional



**BORREGO de > 28 kg**  
Cotação Média Nacional



## Caprinos

28-08 a 03-09-2023

### DESTAQUE SEMANAL - CAPRINOS

Na semana em análise a evolução em relação à semana anterior das cotações médias regionais dos cabritos de <10 kg foi distinta: ligeira subida na Beira Interior (+6 cêntimos / kg), descida em Trás-os-Montes (-25 cêntimos / kg) e estabilidade na Beira Litoral.

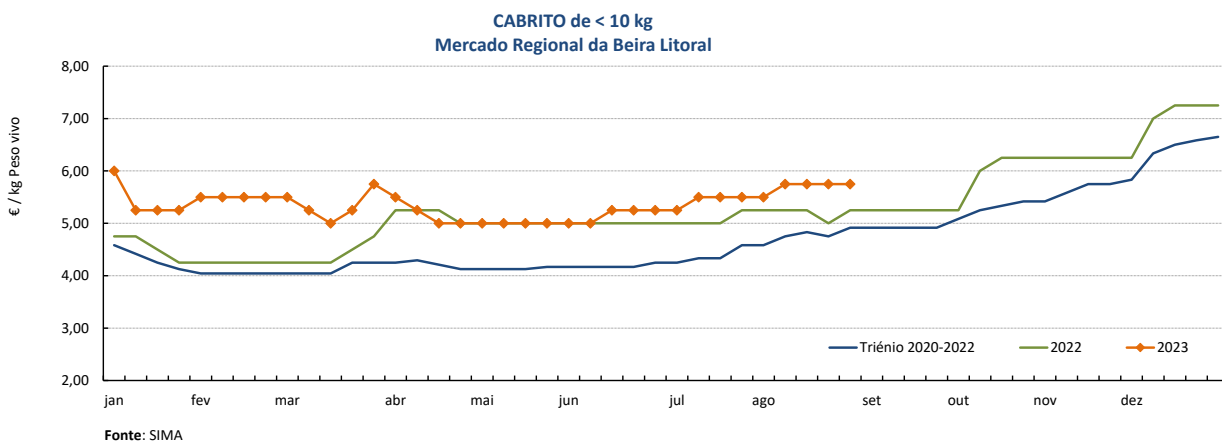
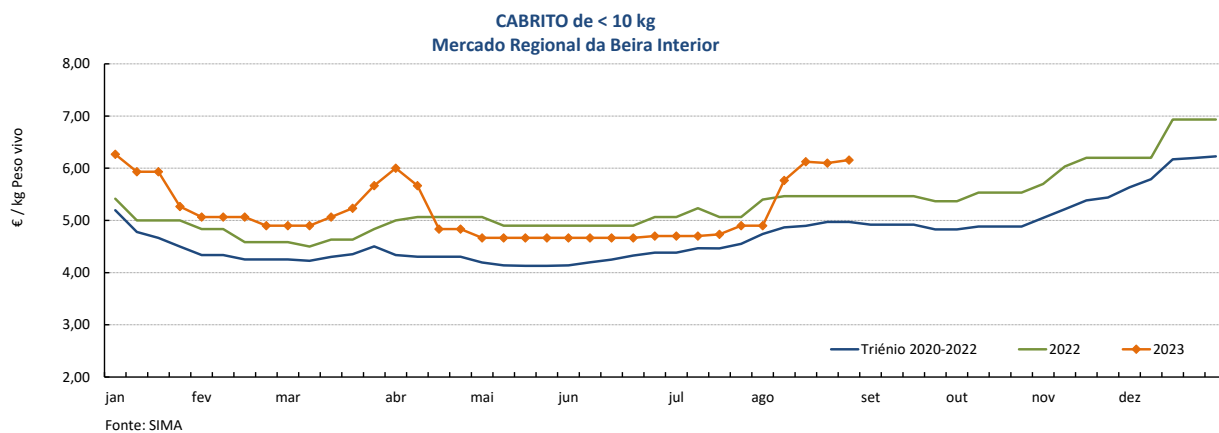
Na Beira Interior deu-se um acréscimo das cotações dos cabritos de <10 kg na área de mercado da Cova da Beira (+17 cêntimos / kg).

Em Trás-os-Montes deu-se uma redução dos cabritos de <10 kg nas três áreas de mercado analisadas, Alto Tâmega, Terra Fria e Terra Quente (-25 cêntimos / kg).

No Alentejo ocorreu uma descida da cot. máx. dos cabritos de >10 kg no Alentejo Norte (-25 cêntimos / kg).

Cabrito < 10 kg	Unidade de Comercialização	MÉDIA DA SEMANA	VARIÇÃO PERCENTUAL		
			Semana Anterior	Semana Homóloga do ano anterior	Semana Homóloga do Triénio 2020-2022
Beira Interior	€ / kg Peso vivo	<b>6,16</b>	0,9	12,6	23,8
Beira Litoral	€ / kg Peso vivo	<b>5,75</b>	0,0	9,5	16,9
Trás-os-Montes	€ / kg Peso vivo	<b>6,50</b>	-3,7	8,3	20,0

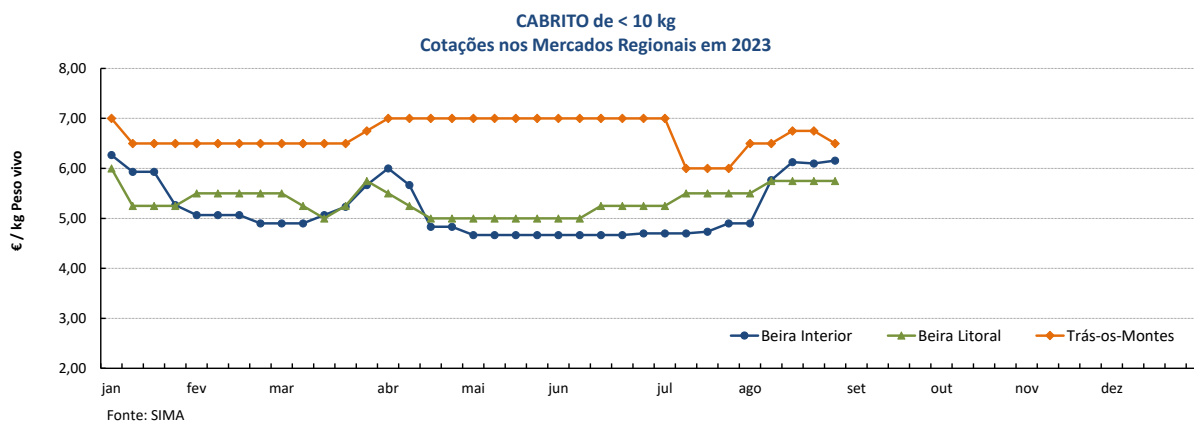
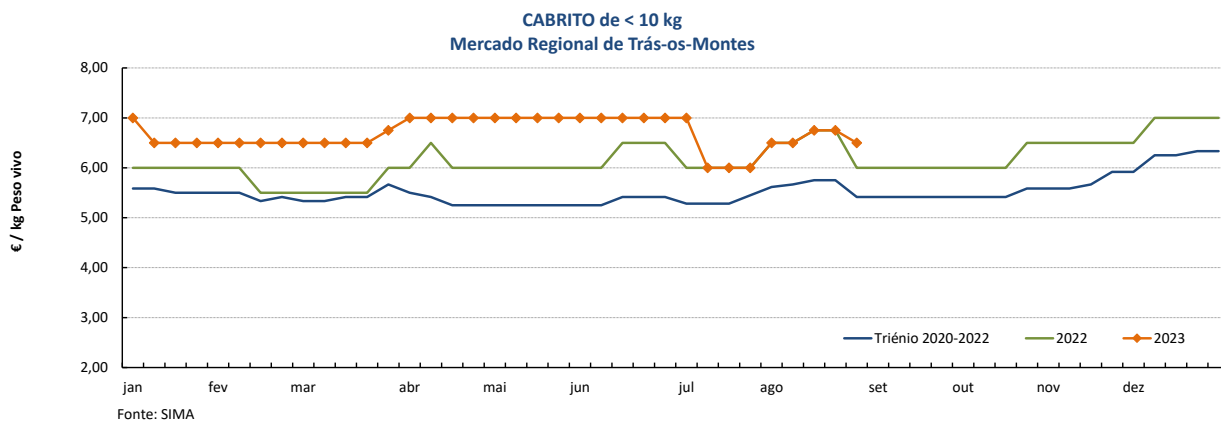
### Gráficos de cotações mais frequentes



## Caprinos

28-08 a 03-09-2023

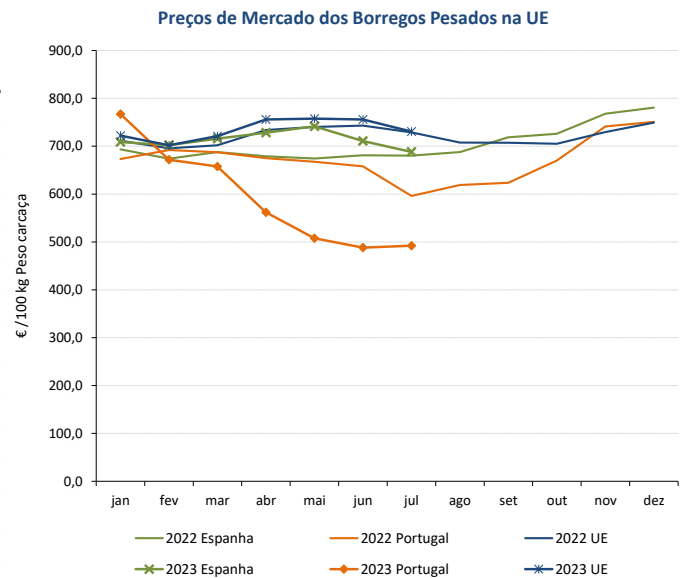
### Gráficos de cotações mais frequentes



## PREÇOS MÉDIOS DE MERCADO NA UNIÃO EUROPEIA

### 1. BORREGOS PESADOS

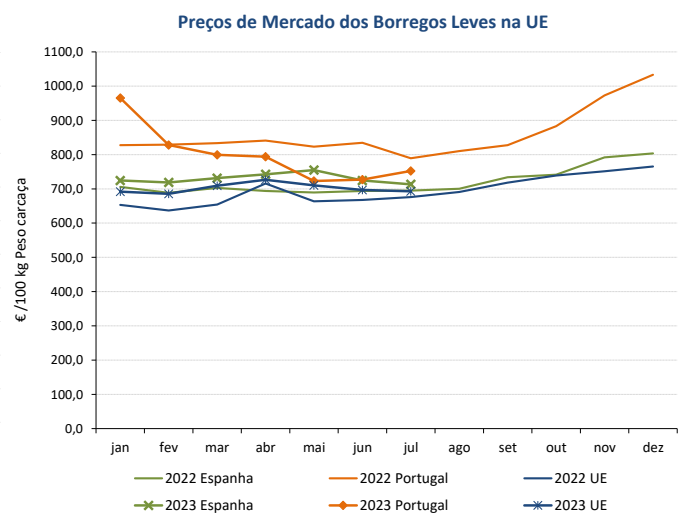
PAÍSES	EUR / 100 kg Peso carcaça		VAR.% Semana anterior
	SEMANA DE 21/08 a 27/08/2023	SEMANA DE 14/08 a 20/08/2023	
Bélgica	661,10	665,50	-0,7
Alemanha			
Estónia	807,66	845,05	-4,4
Espanha	697,02	674,95	3,3
França	800,00	802,00	-0,2
Croácia	950,20	919,19	3,4
Irlanda	623,46	619,18	0,7
Itália	564,00	559,00	0,9
Chipre	720,00	720,00	0,0
Letónia	556,06	551,57	0,8
Lituânia	632,22	606,52	4,2
Hungria	777,77		
Países Baixos			
Áustria	682,00	689,00	-1,0
Polónia			
Portugal	550,00	493,33	11,5
Roménia	317,03	303,59	4,4
Eslovénia	691,49	728,72	-5,1
Finlândia	601,87	601,87	0,0
Suécia		664,53	
UE27	705,80	702,25	0,5



**Nota:** Em março de 2019 Portugal alterou a metodologia de cálculo do preço dos borregos leves (passando a incluir todas as categorias de borregos com peso de carcaça inferior a 13 Kg) e passou a comunicar o preço dos borregos pesados.

### 2. BORREGOS LEVES

Bulgária	870,94	765,87	13,7
Estónia			
Grécia	726,49	701,79	3,5
Espanha	967,26	996,76	-3,0
Croácia	647,00	594,00	8,9
Itália	559,51	541,03	3,4
Letónia	840,31		
Hungria			
Polónia			
Portugal	871,53	848,05	2,8
Roménia			
Eslovénia	680,83	676,59	0,6
Eslováquia			
UE27	711,31	690,86	3,0



Fonte: Comissão Europeia - Regulamento de Execução (UE) 2017/1185

**Ovinos e Caprinos**

28-08 a 03-09-2023

**COMÉRCIO INTERNACIONAL - janeiro a junho**

PRODUTO	ENTRADAS		SAÍDAS		Variação 2023/2022 %	
	2023	2022	2023	2022	ENTRADAS	SAÍDAS
<b>Cabeças</b>						
Outros Ovinos Vivos	43 407	81 871	290 674	269 170	-47,0	8,0
Ovinos Reprodutores Raça Pura						
Outros Caprinos Vivos	10 913	12 793	342	351	-14,7	-2,6
Caprinos Reprodutores Raça Pura	2 993	964			210,5	
<b>tonelada</b>						
Carne Ovino Congelada	1 259,2	1 081,4	70,4	507,3	16,4	-86,1
Carne Ovino Fresca/Refrig.	2 461,4	1 953,1	523,0	326,7	26,0	60,1
Outros Ovinos Vivos	1 351,4	2 958,2	11 317,6	10 867,5	-54,3	4,1
Ovinos Reprodutores Raça Pura						
Miudezas Ovino/Cap.	9,0	12,6	246,4	258,1	-28,7	-4,6
Carne Caprino Congelada	581,9	474,8	12,1	25,5	22,6	-52,5
Carne Caprino Fresca/Refrigerada	431,7	601,5	5,2	9,2	-28,2	-43,1
Outros Caprinos Vivos	89,3	125,0	13,9	14,1	-28,6	-1,9
Caprinos Reprodutores Raça Pura	18,1	5,7			215,5	
<b>TOTAL - Ovinos</b>	<b>5 081,0</b>	<b>6 005,3</b>	<b>12 157,3</b>	<b>11 959,6</b>	<b>-15,4</b>	<b>1,7</b>
<b>TOTAL - Caprinos</b>	<b>1 120,9</b>	<b>1 207,1</b>	<b>31,2</b>	<b>48,8</b>	<b>-7,1</b>	<b>-36,1</b>
<b>1 000 €</b>						
Carne Ovino Congelada	9 415,9	8 380,4	576,4	2 402,8	12,4	-76,0
Carne Ovino Fresca/Refrigerada	16 836,2	12 592,1	3 077,8	1 470,6	33,7	109,3
Outros Ovinos Vivos	4 582,4	8 500,4	53 862,5	50 503,4	-46,1	6,7
Ovinos Reprodutores Raça Pura						
Miudezas Ovino/Caprinos	13,1	18,0	419,2	480,7	-27,1	-12,8
Carne Caprino Congelada	4 631,8	3 735,4	107,7	249,5	24,0	-56,9
Carne Caprino Fresca/Refrigerada	3 709,7	4 820,4	27,5	45,6	-23,0	-39,6
Outros Caprinos Vivos	580,1	633,6	12,3	12,5	-8,5	-2,1
Caprinos Reprodutores Raça Pura	168,3	47,4			254,9	
<b>TOTAL - Ovinos</b>	<b>30 847,7</b>	<b>29 490,8</b>	<b>57 935,9</b>	<b>54 857,5</b>	<b>4,6</b>	<b>5,6</b>
<b>TOTAL - Caprinos</b>	<b>9 089,8</b>	<b>9 236,8</b>	<b>147,5</b>	<b>307,6</b>	<b>-1,6</b>	<b>-52,1</b>

FONTE: INE (2023 - dados preliminares)

## Ovinos e Caprinos

28-08 a 03-09-2023

### ÍNDICE DE PREÇOS DE PRODUTOS AGRÍCOLAS NO PRODUTOR (Base 2015)

(Continente)

	julho 2023	junho 2023	junho 2022	Var. % Mês anterior	Var. % Mês homólogo ano anterior
<b>Ovinos e Caprinos</b>	133,62	144,54	122,34	-7,6	9,2

FONTE: INE

### ÍNDICE HARMONIZADO DE PREÇOS NO CONSUMIDOR (Base 2015)

(Portugal)

	julho 2023	junho 2023	julho 2022	Var. % Mês anterior	Var. % Mês homólogo ano anterior
<b>Carne de Ovino e Caprino</b>	129,10	129,06	122,13	0,0	5,7

Fonte: Eurostat

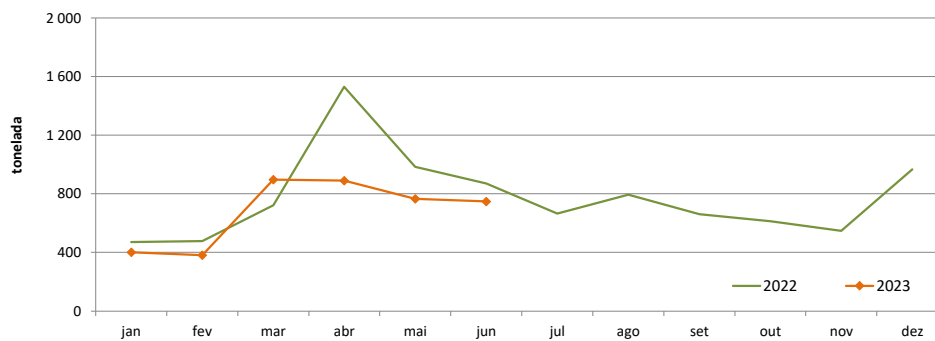
### ABATES APROVADOS PARA CONSUMO - janeiro a junho

(Portugal)

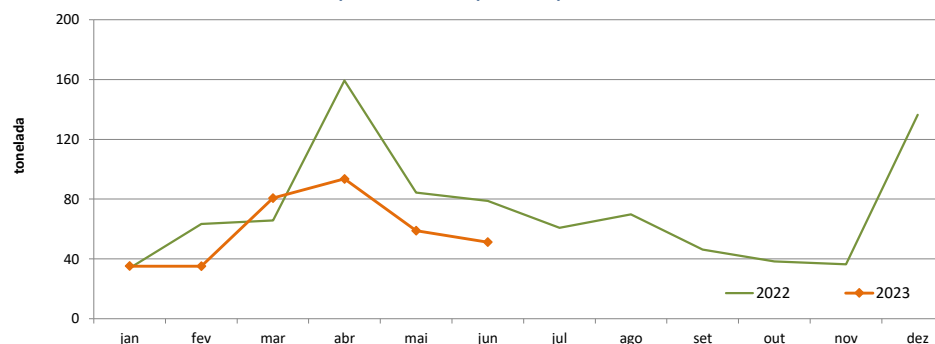
	Cabeças		tonelada		Var. período homólogo ano anterior (%)	
	2023	2022	2023	2022	Cabeças	tonelada
<b>Borregos de &lt;10 Kg</b>	86 613	97 243	587,0	633,0	-10,9	-7,3
<b>Borregos de &gt;10 Kg</b>	186 798	231 520	2 644,5	3 179,2	-19,3	-16,8
<b>Adultos</b>	37 769	52 336	848,7	1 242,8	-27,8	-31,7
<b>TOTAL - Ovinos</b>	311 180	381 099	4 080,2	5 055,0	-18,3	-19,3
<b>Cabritos</b>	43 625	58 880	247,5	337,2	-25,9	-26,6
<b>Adultos</b>	6 315	8 672	106,7	147,9	-27,2	-27,9
<b>TOTAL - Caprinos</b>	49 940	67 552	354,2	485,1	-26,1	-27,0

FONTE: INE (dados provisórios)

#### Ovinos - Abates aprovados para consumo



#### Caprinos - Abates aprovados para consumo



O conhecimento do mercado é a chave do sucesso!

O **SIMA** disponibiliza informação essencial para os empresários agrícolas e outros agentes tomarem as melhores decisões

Para consulta de preços de produtos agrícolas consultar o site: [regsima.gpp.pt/regsima/consulta/](https://regsima.gpp.pt/regsima/consulta/)

Coordenação Central  
Gabinete de Planeamento, Políticas e Administração Geral  
Direção de Serviços de Estatística  
Divisão de Estatística

tel: 213 234 600

SISTEMA DE INFORMAÇÃO DE MERCADOS AGRÍCOLAS  
e-mail: [sima@gpp.pt](mailto:sima@gpp.pt)  
Praça do Comércio, 1149-010 Lisboa

As Newsletter do SIMA podem também ser consultadas no facebook em: <https://www.facebook.com/SIMA.Portugal>