

Horticultura

DESTAQUE SEMANAL - MERCADOS DE PRODUÇÃO

Na região Entre Douro e Minho, uma menor oferta valorizou as cotações da alface frisada/lisa ar livre/estufa em 33%, nabiça 32%, curgete 20%, couve “Penca” e “Repolho Tipo Coração” 17%, e cebola de conservação 13%. Por outro lado, um aumento na oferta fez desvalorizar as cotações do feijão-verde “Achatado Direito estufa” em 33%, beterraba 25%, feijão-verde “Riscadinho”, pepino e pimento verde 20%, e abóbora “Mogango” 17%.

Na Beira Litoral, área de mercado Beira Litoral, a procura e oferta de pimento verde de estufa foi baixa e a cotação teve uma descida de 20%. A menor qualidade desvalorizou as cotações do tomate “Coração de Boi” em 11%, “Alongado” e “Redondo” 10%.

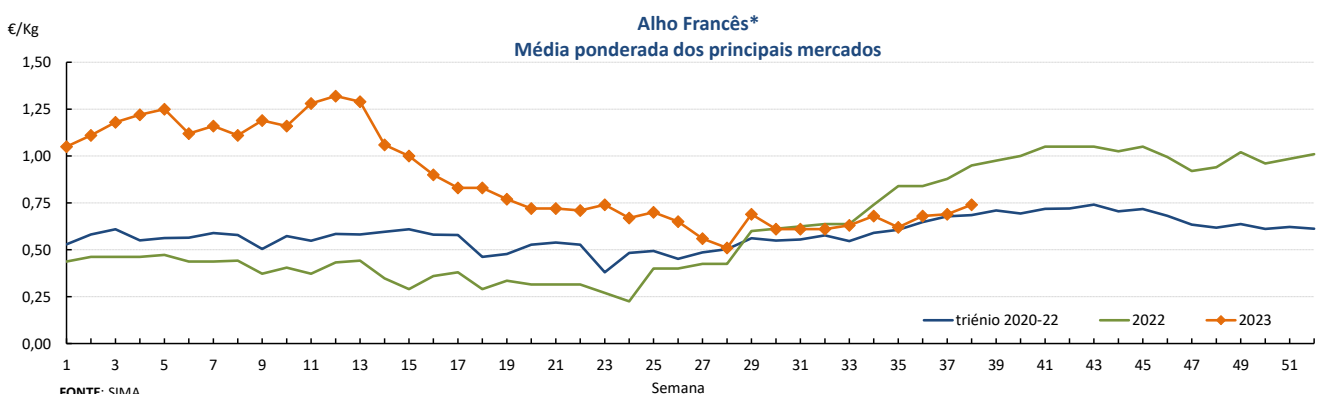
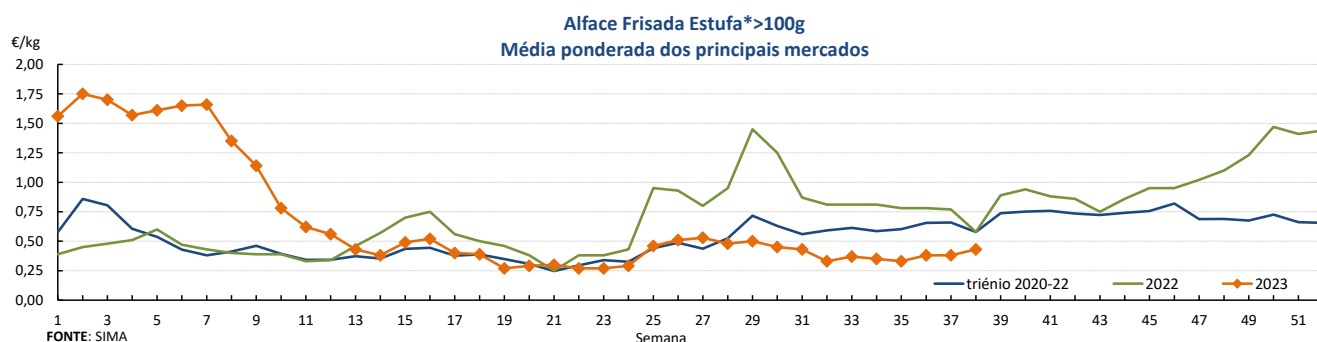
No Algarve teve início a campanha de produção e comercialização do feijão-verde “Achatado Direito estufa”.

Cotações Médias Nacionais

PRODUTOS	MÉDIA DA SEMANA €/kg	VARIACÃO PERCENTUAL (%)		
		Semana anterior	Semana Homóloga do ano anterior	Semana Homóloga do Triénio 2019-2021
Alface Frisada Estufa	0,43	13,2	-25,9	-25,6
Alho Francês	0,74	7,2	-22,1	8,0
Batata de Conservação Branca	0,30	0,0	-14,3	21,6
Cebola de Conservação	0,90	12,5	80,0	157,1
Cenoura	0,30	0,0	-9,1	5,9
Couve Repolho Tipo Coração	0,40	5,3	-47,4	3,5
Pepino	1,13	4,6	49,9	36,6
Pimento Verde Estufa	0,88	-29,6	-9,7	16,0
Tomate Sulcado Estufa	1,03	18,4	0,0	53,0

Fonte: SIMA

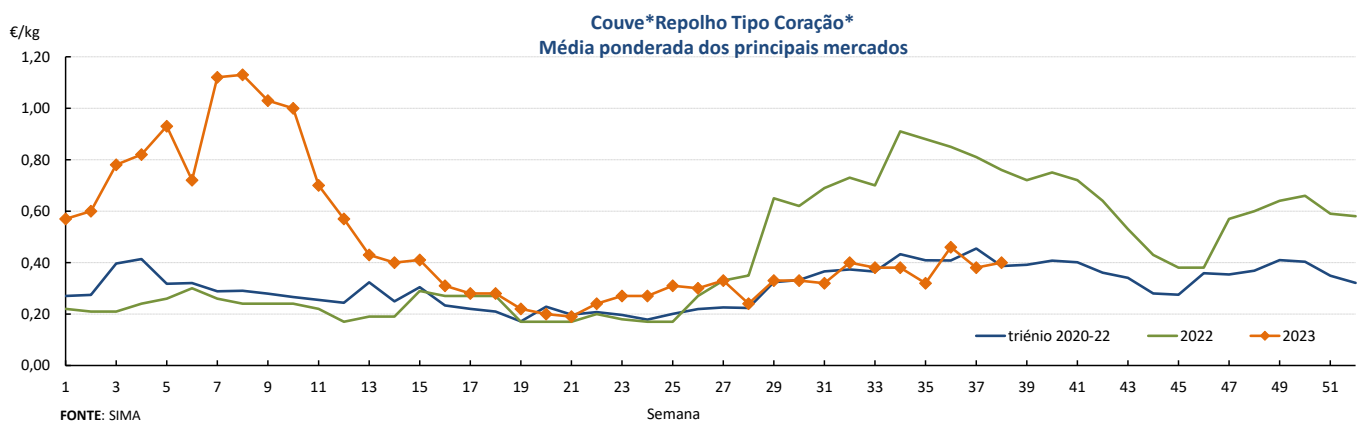
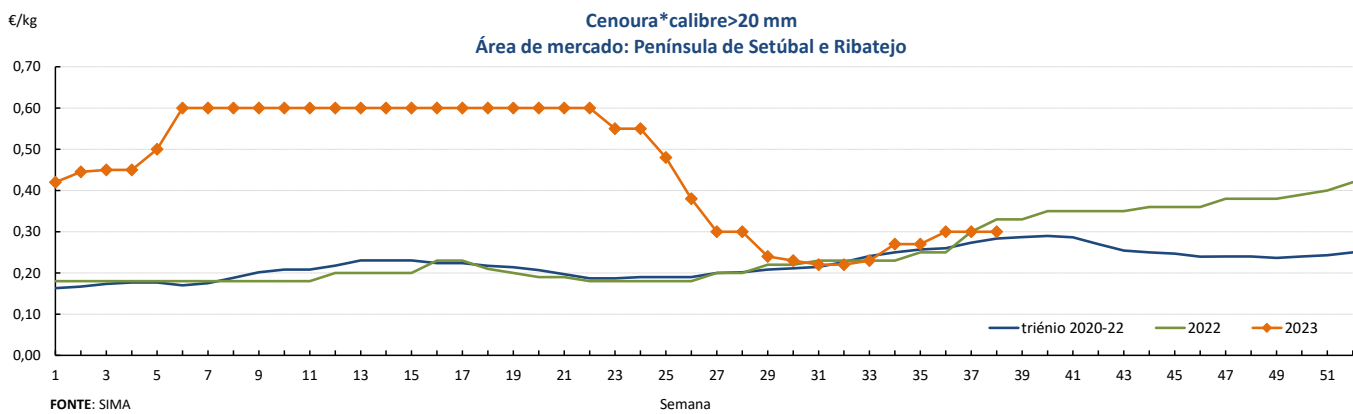
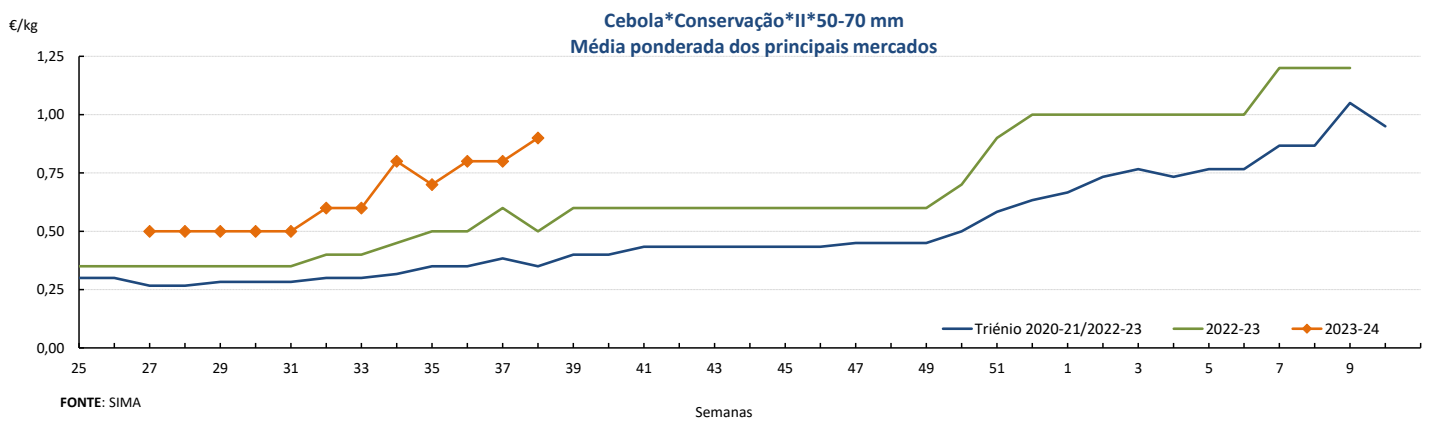
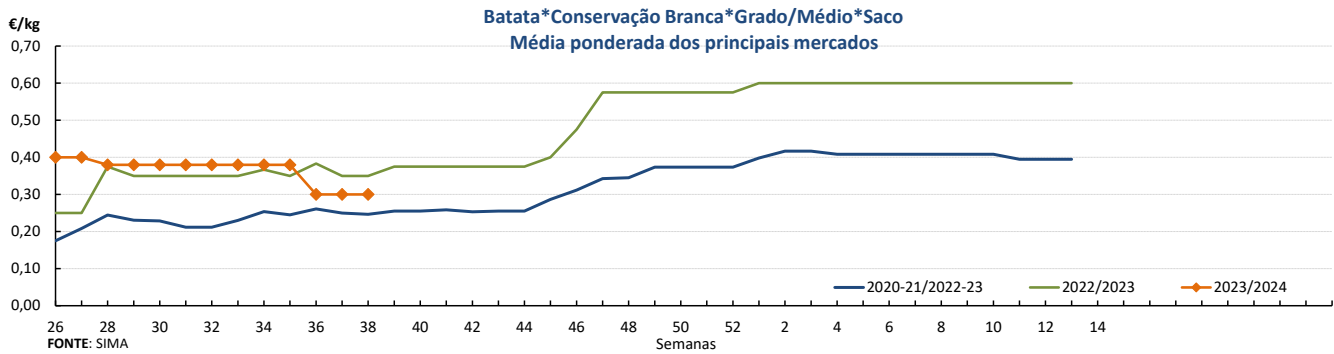
Gráficos de cotações mais frequentes



Horticultura

18-09 a 24-09-2023

Gráficos de cotações mais frequentes



Horticultura

18-09 a 24-09-2023

Comércio Internacional (janeiro a julho)

PRODUTO	2022		2023		Variação	
	Importações	Exportações	Importações	Exportações	Importações	Exportações
	Tonelada				%	
Abóbora	4 825,4	19 700,0	5 160,9	11 022,6	7	-44
Acelga e Cardo	3,4	32,8	7,9	13,3	130	-59,6
Aipo	675,3	321,8	573,3	13,8	-15	-96
Aipo-Rábano	77,6	3,0	96,3	3,8	24	28
Alcachofra	21,1	0,4	50,4	0,3	139	-43
Alcaparras	0,2		0,1			
Alface	5 061,4	6 908,6	5 907,8	6 758,0	17	-2
Alho-francês	318,7	3 645,2	1 538,9	3 159,2	383	-13
Alho seco	6 605,6	233,9	8 090,7	1 006,9	22	331
Batata de conservação	174 826,8	30 846,3	214 713,2	41 691,7	23	35
Batata doce fresca	1 430,9	6 264,1	1 810,5	7 805,8	27	25
Batata para fécula	16 508,2	4 731,6	55 722,8	6 416,1	238	36
Batata semente	17 056,4	3 577,9	26 011,4	3 651,5	53	2
Batata temporã	8 852,6	400,5	13 655,4	546,9	54	37
Beringela	2 589,9	28,9	3 114,1	35,4	20	22
Cebola de consumo	44 896,5	2 594,6	48 304,9	2 278,5	8	-12
Cebola de semente	796,7	904,9	3 105,9	372,9	290	-59
Cenoura / Nabo	10 873,7	15 029,0	21 484,8	16 467,5	98	10
Chalota	26,5	0,1	25,6	19,1	-3	29 315
Chicória	131,7	0,5	101,6	0,2	-23	-49
Cogumelos do género Agaricus	1 641,3	542,4	1 946,9	416,5	19	-23
Cogumelos do género Boletus	3,0		0,1		-98	
Cogumelos do género Cantharellus	13,6	806,0	0,7	863,3	-95	7
Cogumelos Matsutake	55,8		26,9		-52	
Cogumelos Shiitake	102,3	14,9	174,8	10,5	71	-30
Couve branca e Couve Roxa	1 319,5	8 306,3	2 029,7	8 561,5	54	3
Couve de Bruxelas	142,9	7,6	156,6	183,3	10	2 317
Couve-flor e Brócolos	19 511,4	780,6	18 334,2	796,1	-6	2
Curgete	2 069,5	2 598,1	6 764,4	5 118,4	227	97
Ervilha	483,3	522,3	794,3	600,2	64	15
Espargo	632,5	12,9	534,8	157,3	-15	1 122
Espinafre	710,2	450,9	644,9	389,9	-9	-14
Feijão-verde	3 154,8	331,9	2 905,2	110,5	-8	-67
Funcho	76,2	39,5	71,8	12,0	-6	-70
Milho doce	144,7	1 213,8	202,4	959,6	40	-21
Pepino e Pepininho (cornichon)	3 761,1	564,2	6 282,2	1 382,2	67	145
Pimento doce ou Pimentão	14 755,0	1 381,6	14 486,4	2 861,0	-2	107
Rábano	32,5	0,0	68,5	45,3	111	141 463
Tomate fresco	29 628,7	24 207,8	37 598,8	39 736,1	27	64
Trufas	1,1		2,3	0,1	105	
Outras brássicas	860,1	30 264,2	4 332,4	25 389,3	404	-16
Outras hortícolas frescas	4 192,0	2 619,8	6 875,8	1 880,0	64	-28
Outros legumes de vagem	2 431,0	476,6	2 438,2	354,9	0	-26
Outras raízes comestíveis	2 344,1	1 942,5	1 672,4	1 502,7	-29	-23
Outros cogumelos	891,1	48,3	333,5	69,7	-63	44
Outros pimentos	727,8	65,1	1 076,6	69,0	48	6

Fonte: INE

Horticultura

18-09 a 24-09-2023

Comércio Internacional (janeiro a julho)

PRODUTOS	2022		2023		Variação		Saldo 2023 (exportações- importações)
	Importações	Exportações	Importações	Exportações	Importações	Exportações	
	1 000 €				%		1 000 €
Abóbora	4 197,0	12 251,0	4 026,5	9 436,3	-4	-23	5 410
Acelga e Cardo	4,8	55,9	7,6	27,0	57	-52	19
Aipo	491,7	179,6	660,7	27,5	34	-85	-633
Aipo-Rábano	53,9	9,6	88,0	17,2	63	80	-71
Alcachofra	76,4	1,8	149,3	1,6	95	-11	-148
Alcaparras	1,1		0,1		0	0	0
Alface	4 810,4	6 248,4	6 848,8	6 876,9	42	10	28
Alho-francês	391,3	2 662,2	2 102,0	3 577,0	437	34	1 475
Alho seco	10 267,9	329,4	14 040,0	976,0	37	196	-13 064
Batata de conservação	38 856,4	10 247,5	66 961,9	17 877,6	72	74	-49 084
Batata doce fresca	816,1	5 928,3	1 173,3	8 449,1	44	43	7 276
Batata para fécula	3 151,7	1 365,7	14 171,7	2 341,6	350	71	-11 830
Batata semente	9 684,1	2 775,3	14 552,8	2 896,1	50	4	-11 657
Batata temporã	2 214,3	157,8	4 479,2	444,6	102	182	-4 035
Beringela	1 686,0	45,3	1 628,4	36,4	-3	-20	-1 592
Cebola de consumo	14 492,3	1 063,8	31 685,2	1 647,9	119	55	-30 037
Cebola de semente	317,2	194,0	1 719,9	117,1	442	-40	-1 603
Cenoura / Nabo	3 210,1	7 404,9	11 372,5	13 684,8	254	85	2 312
Chalota	57,2	0,2	63,5	7,3	11	3 617	-56
Chicória	298,3	3,9	272,5	5,6	-9	43	-267
Cogumelos do género Agaricus	4 319,3	1 401,6	5 715,7	1 654,1	32	18	-4 062
cogumelos do género Boletus	7,6		0,5		-93		-1
cogumelos do género Cantharellus	54,8	1 992,6	6,4	1 869,1	-88	-6	1 863
Cogumelos Matsutake	117,8		72,7		-38		-73
Cogumelos Shiitake	307,5	84,2	612,5	77,7	99	-8	-535
Couve branca e Couve Roxa	515,3	5 636,1	1 341,6	8 523,9	160	51	7 182
Couve de Bruxelas	236,3	8,4	283,8	101,0	20	1 096	-183
Couve-flor e Brócolos	10 868,6	1 770,3	14 606,7	2 074,6	34	17	-12 532
Curgete	1 634,0	1 957,6	4 978,4	4 993,4	205	155	15
Ervilha	499,9	633,0	547,0	792,1	9	25	245
Espargo	2 146,9	106,8	1 911,4	209,5	-11	96	-1 702
Espinafre	912,9	1 519,7	1 131,9	1 019,3	24	-33	-113
Feijão-verde	4 204,8	371,0	4 630,4	197,0	10	-47	-4 433
Funcho	113,4	63,9	114,3	33,6	1	-47	-81
Milho doce	303,1	516,4	460,6	850,5	52	65	390
Pepino e Pepininho (cornichon)	3 719,6	824,8	6 534,7	2 165,8	76	163	-4 369
Pimento doce ou Pimentão	17 863,8	2 921,8	22 261,5	6 797,4	25	133	-15 464
Rábano	40,8	0,1	95,3	52,0	134	92 698	-43
Tomate fresco	32 320,3	28 778,5	46 734,6	42 651,5	45	48	-4 083
Trufas	61,0		301,8	48,2	395		-254
Outras brássicas	496,7	20 382,1	4 009,1	23 381,2	707	15	19 372
Outras hortícolas frescas	6 894,2	4 207,2	10 800,3	3 202,0	57	-24	-7 598
Outros legumes de vagem	2 888,9	652,4	3 606,6	584,0	25	-10	-3 023
Outras raízes comestíveis	1 690,8	2 189,4	1 641,8	1 786,1	-3	-18	144
Outros cogumelos	2 576,7	305,8	955,7	523,8	-63	71	-432
Outros pimentos	1 459,5	142,4	2 147,8	169,2	47	19	-1 979

Fonte: INE

O conhecimento do mercado é a chave do sucesso!



O SIMA disponibiliza informação essencial para os empresários agrícolas e outros agentes tomarem as melhores decisões

Para consulta de preços de produtos agrícolas consultar o site: regsima.gpp.pt/regsima/consulta/

Coordenação Central
Gabinete de Planeamento, Políticas e Administração Geral
Direção de Serviços de Estatística
Divisão de Estatística

tel: 213 234 600

SISTEMA DE INFORMAÇÃO DE MERCADOS AGRÍCOLAS
Praça do Comércio, 1149-010 Lisboa

e-mail: sima@gpp.pt