

## Horticultura

## DESTAQUE SEMANAL - MERCADOS DE PRODUÇÃO

Na região Entre Douro e Minho, uma menor oferta valorizou as cotações do feijão-verde “Achatado Direito estufa” em 50% e “Riscadinho” 25%, pimento verde estufa 43%, abóbora “Mogango” 20% e cenoura Saída de Produção (SP) 14%. Verificou-se uma descida na cotação da couve “Repolho “Tipo Coração” em 14%, devido a um aumento na oferta.

Na Beira Litoral, área de mercado Beira Litoral, verificou-se um aumento nas cotações da curgete em 20%, devido a uma menor oferta e um aumento na procura em mercado. Subida também na cotação do tomate “Coração de boi” em 13%, devido a uma diminuição na oferta. Na área de mercado Viseu, um aumento na oferta desvalorizou as cotações da batata conservação vermelha SP em 10%.

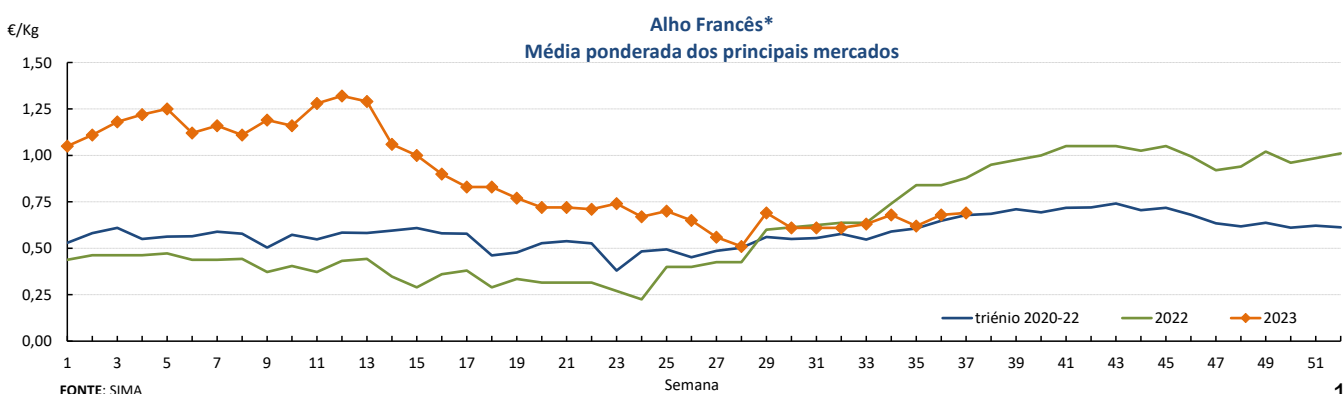
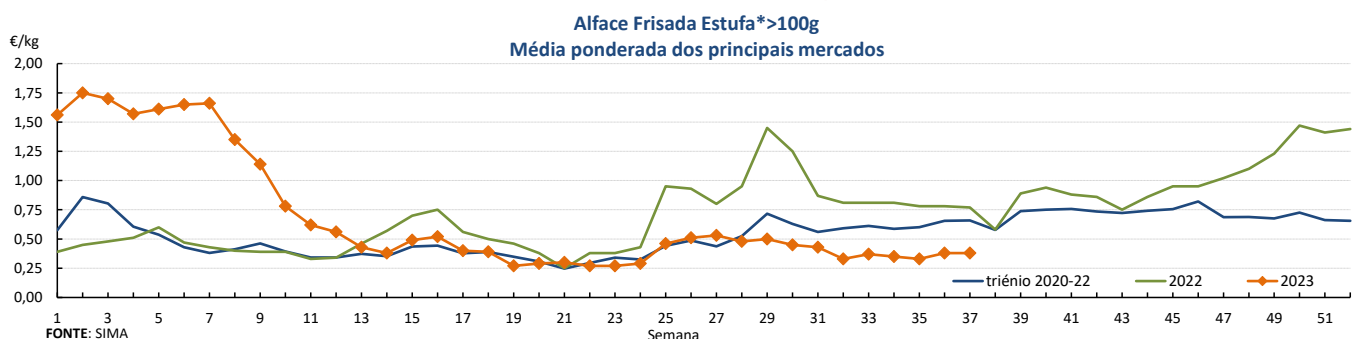
No Ribatejo Oeste, área de mercado Oeste, não se verificaram transações de abóbora “Tipo Francesa”. O feijão-verde “Douradinho” não teve cotações na semana anterior (36) e nesta semana (37) teve uma oferta baixa para uma boa procura. Um forte aumento na procura com baixa oferta teve uma acentuada valorização na cotação da alface lisa estufa em 342% e couve “Brócolos” 58%. A cotação da couve “Lombardo” teve uma subida de 30%, produto apresenta muito boa qualidade. Uma maior procura valorizou as cotações da curgete em 24%, tomate “Cacho” 15% e pimento verde 10%. Também se verificou uma subida nas cotações do tomate “Chucha” grado em 18% e batata-doce 15%, devido a uma maior procura e boa qualidade dos produtos. Uma diminuição na procura teve uma desvalorização nas cotações do tomate “Chucha” médio em 37%, “Redondo” médio 18% e “Coração de Boi” 10%. Uma menor procura com menor qualidade do produto, fez baixar as cotações do pepino em 50% e da couve “Repolho Tipo Coração” 41%.

## Cotações Médias Nacionais

PRODUTOS	MÉDIA DA SEMANA €/kg	VARIÇÃO PERCENTUAL (%)		
		Semana anterior	Semana Homóloga do ano anterior	Semana Homóloga do Triénio 2019-2021
Alface Frisada Estufa	0,38	0,0	-50,6	-42,2
Alho Francês	0,69	1,5	-21,4	1,7
Batata de Conservação Branca	0,30	0,0	-14,3	20,0
Cebola de Conservação	0,80	0,0	33,3	108,7
Cenoura	0,30	0,0	0,0	9,8
Couve Repolho Tipo Coração	0,38	-17,4	-53,1	-16,4
Pepino	1,08	-21,7	-18,7	36,5
Pimento Verde Estufa	1,25	11,6	42,9	63,4
Tomate Sulcado Estufa	0,87	-10,3	-9,4	46,6

Fonte: SIMA

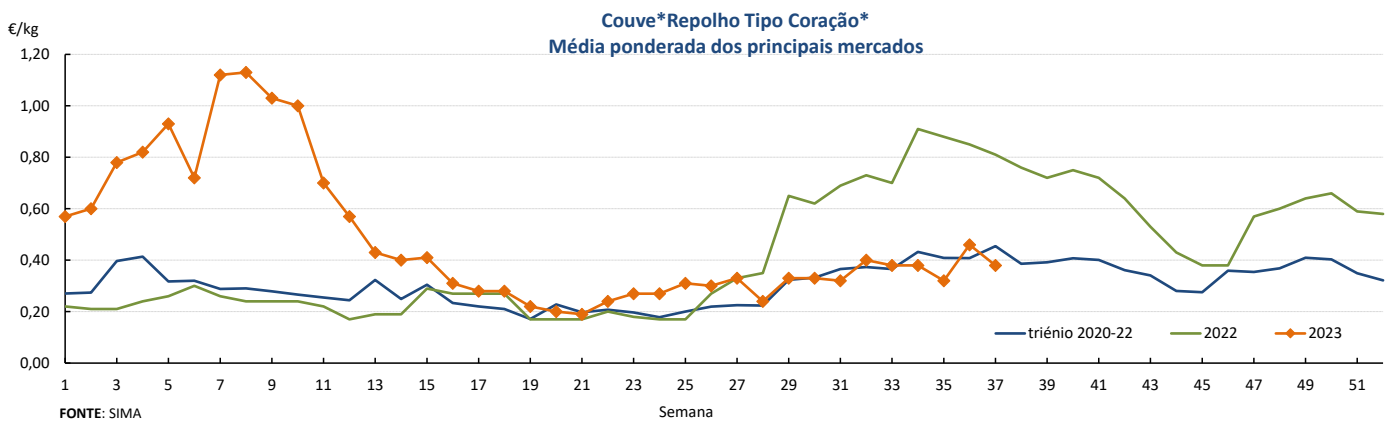
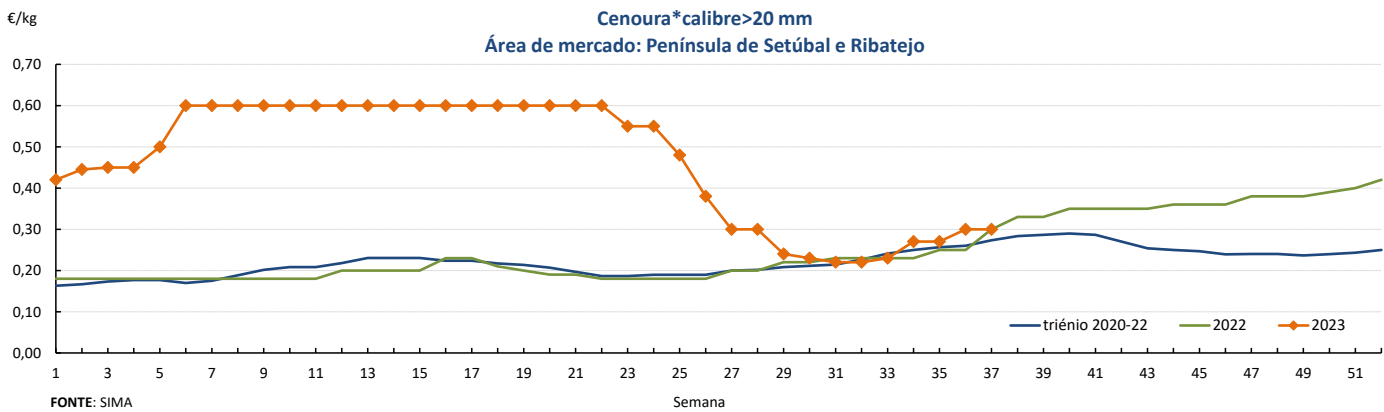
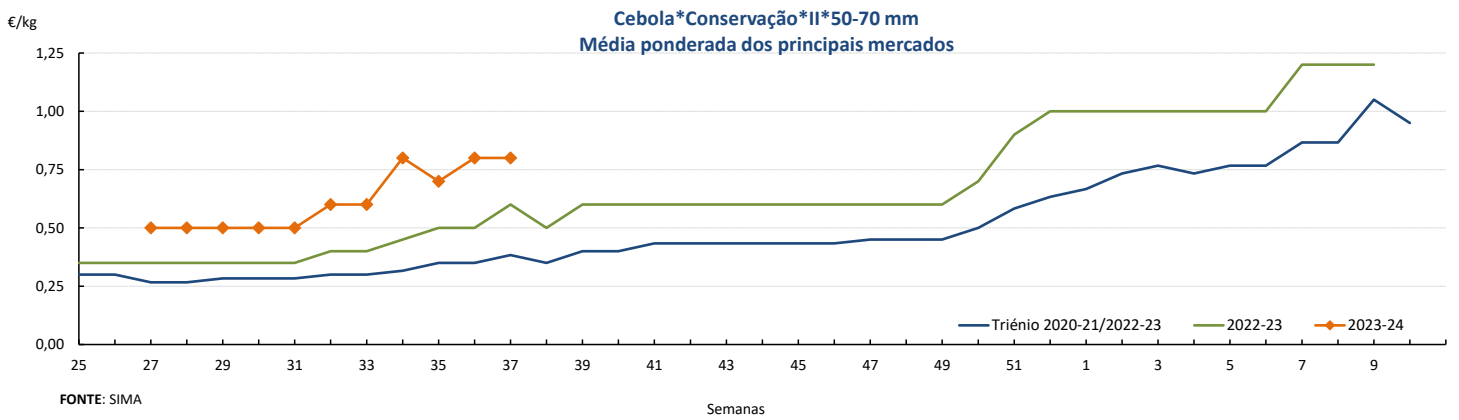
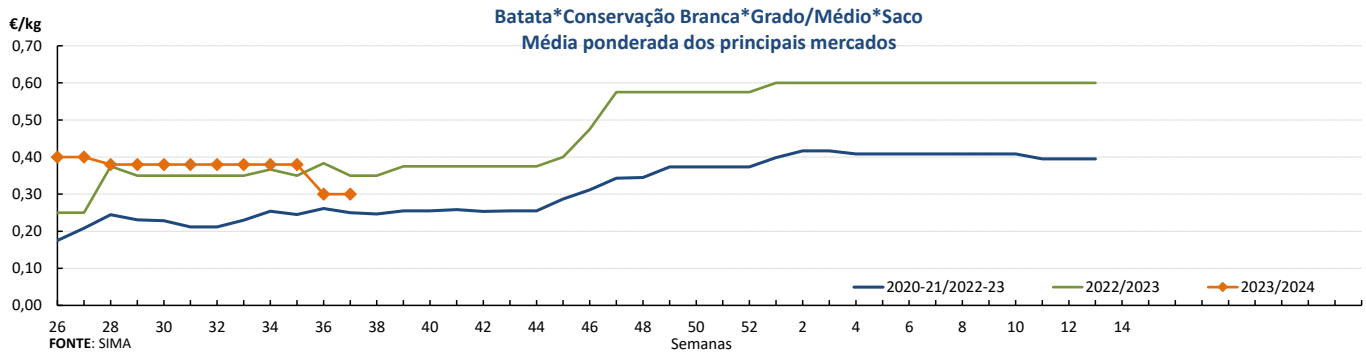
## Gráficos de cotações mais frequentes



## Horticultura

11-09 a 17-09-2023

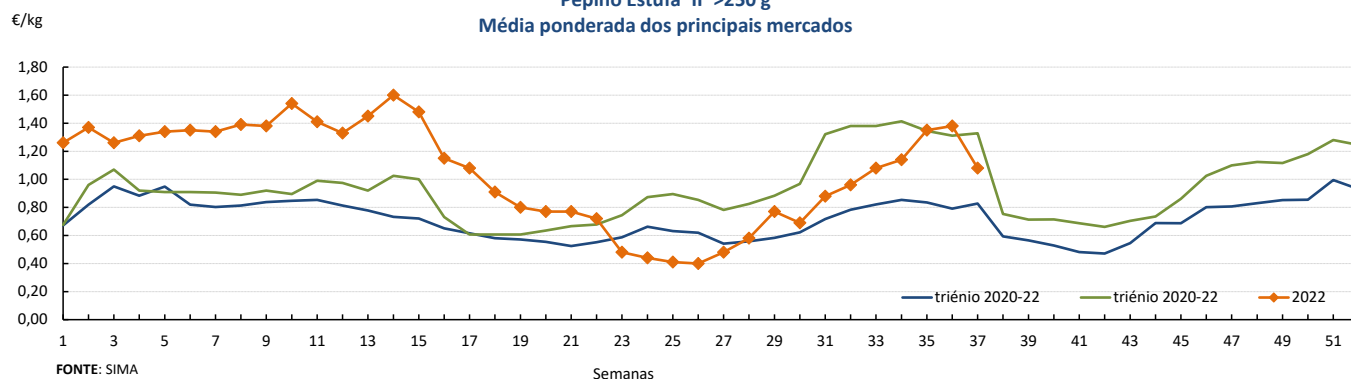
### Gráficos de cotações mais frequentes



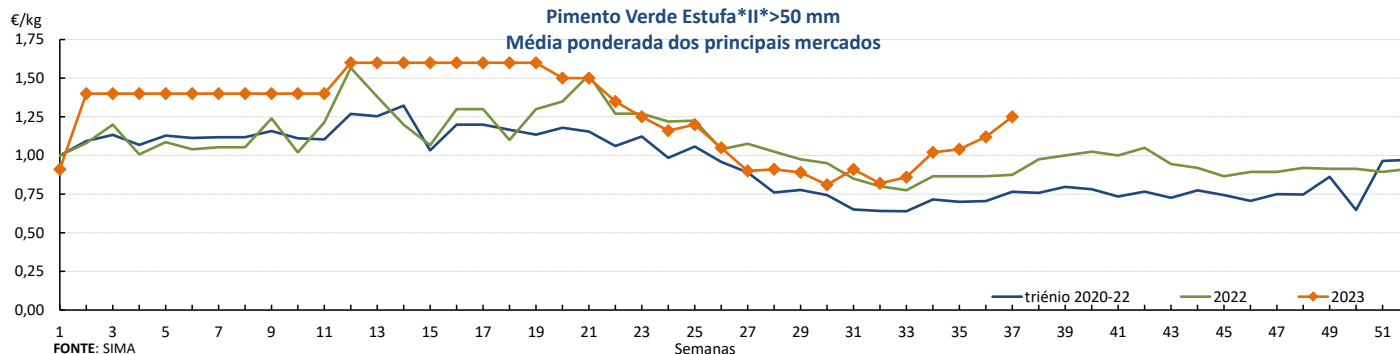
## Horticultura

11-09 a 17-09-2023

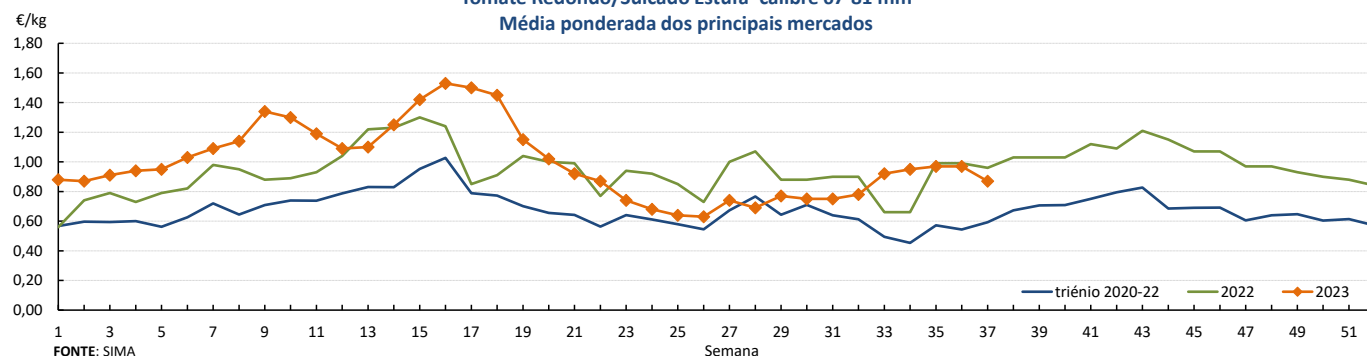
## Gráficos de cotações mais frequentes

Pepino Estufa\*II\*>250 g  
Média ponderada dos principais mercados

FONTE: SIMA

Pimento Verde Estufa\*II\*>50 mm  
Média ponderada dos principais mercados

FONTE: SIMA

Tomate Redondo/Sulcado Estufa\*calibre 67-81 mm  
Média ponderada dos principais mercados

FONTE: SIMA

## DESTAQUE SEMANAL - MERCADOS ABASTECEDORES

**Mercado Abastecedor da Região de Lisboa (MARL)** - manteve-se bem abastecido na generalidade dos produtos cotados de modo a garantir o seu normal abastecimento. Mantém-se uma diminuição na procura para a generalidade dos produtos. Maior interesse pela beringela, cenoura, couves, feijão-verde e tomate. Uma diminuição na oferta valorizou as cotações da couve "Lombardo" e "Repolho Tipo Coração" em 17%, e couve-flor 11%. Verificou-se uma descida nas cotações da couve "Repolho liso" em 11%, devido a uma diminuição na procura. Quanto aos produtos importados não se verificaram alterações significativas.

**Mercado Abastecedor do Porto (MAP)** - manteve-se bem abastecido na generalidade dos produtos cotados de modo a garantir o seu normal funcionamento. Maior interesse pela alface, batata, cebola, cenoura, curgete, couves, nabo, nabijas, grelos e tomate. Verificou-se uma subida nas cotações da cebola conservação em 53%, couve "Penca" 18%, tomate "Coração de Boi" 14% e grelo de nabo 10%, devido a uma menor oferta. Um aumento na oferta desvalorizou as cotações da couve "Repolho Tipo Coração" em 15% e feijão-verde "Achatado Direito estufa" 13%. Quanto aos produtos importados, verificou-se subida das cotações para a curgete de Espanha.

**Mercado Abastecedor de Coimbra (MAC)** - manteve-se bem abastecido na generalidade dos produtos cotados de modo a garantir o seu normal abastecimento, com uma oferta suficiente para a generalidade dos produtos. A afluência de compradores tem-se mantido fraca. Chegou ao fim a campanha de comercialização da alface frisada, lisa e roxa de ar livre. Verificou-se uma subida nas cotações da beringela "Alongada" em 23%, aproxima-se o fim da campanha com pouca oferta. Um aumento na procura com uma oferta baixa fizeram subir as cotações da couve "Brócolos" em 17%. A cotação do tomate "Coração de Boi" teve uma subida de 15%, devido a uma menor oferta. Uma maior oferta desvalorizou as cotações do feijão-verde "Achatado Direito estufa" em 27%, "Riscadinho" 13%, alface frisada/lisa de estufa 13% e roxa de estufa 11%. Uma maior oferta de pimento de estufa e menor qualidade do pimento de ar livre desvalorizaram as cotações do pimento verde em 25% e do vermelho em 14%. Quanto aos produtos importados verificou-se uma subida nas cotações para a beringela "Alongada" de Espanha e descida para o pimento verde/vermelho de Espanha.

## Horticultura

11-09 a 17-09-2023

## Comércio Internacional (janeiro a julho)

PRODUTO	2022		2023		Variação	
	Importações	Exportações	Importações	Exportações	Importações	Exportações
	Tonelada				%	
Abóbora	4 825,4	19 700,0	5 160,9	11 022,6	7	-44
Acelga e Cardo	3,4	32,8	7,9	13,3	130	-59,6
Aipo	675,3	321,8	573,3	13,8	-15	-96
Aipo-Rábano	77,6	3,0	96,3	3,8	24	28
Alcachofra	21,1	0,4	50,4	0,3	139	-43
Alcaparras	0,2		0,1			
Alface	5 061,4	6 908,6	5 907,8	6 758,0	17	-2
Alho-francês	318,7	3 645,2	1 538,9	3 159,2	383	-13
Alho seco	6 605,6	233,9	8 090,7	1 006,9	22	331
Batata de conservação	174 826,8	30 846,3	214 713,2	41 691,7	23	35
Batata doce fresca	1 430,9	6 264,1	1 810,5	7 805,8	27	25
Batata para fécula	16 508,2	4 731,6	55 722,8	6 416,1	238	36
Batata semente	17 056,4	3 577,9	26 011,4	3 651,5	53	2
Batata temporã	8 852,6	400,5	13 655,4	546,9	54	37
Beringela	2 589,9	28,9	3 114,1	35,4	20	22
Cebola de consumo	44 896,5	2 594,6	48 304,9	2 278,5	8	-12
Cebola de semente	796,7	904,9	3 105,9	372,9	290	-59
Cenoura / Nabo	10 873,7	15 029,0	21 484,8	16 467,5	98	10
Chalota	26,5	0,1	25,6	19,1	-3	29 315
Chicória	131,7	0,5	101,6	0,2	-23	-49
Cogumelos do género Agaricus	1 641,3	542,4	1 946,9	416,5	19	-23
Cogumelos do género Boletus	3,0		0,1		-98	
Cogumelos do género Cantharellus	13,6	806,0	0,7	863,3	-95	7
Cogumelos Matsutake	55,8		26,9		-52	
Cogumelos Shiitake	102,3	14,9	174,8	10,5	71	-30
Couve branca e Couve Roxa	1 319,5	8 306,3	2 029,7	8 561,5	54	3
Couve de Bruxelas	142,9	7,6	156,6	183,3	10	2 317
Couve-flor e Brócolos	19 511,4	780,6	18 334,2	796,1	-6	2
Curgete	2 069,5	2 598,1	6 764,4	5 118,4	227	97
Ervilha	483,3	522,3	794,3	600,2	64	15
Espargo	632,5	12,9	534,8	157,3	-15	1 122
Espinafre	710,2	450,9	644,9	389,9	-9	-14
Feijao-verde	3 154,8	331,9	2 905,2	110,5	-8	-67
Funcho	76,2	39,5	71,8	12,0	-6	-70
Milho doce	144,7	1 213,8	202,4	959,6	40	-21
Pepino e Pepininho (cornichon)	3 761,1	564,2	6 282,2	1 382,2	67	145
Pimento doce ou Pimentão	14 755,0	1 381,6	14 486,4	2 861,0	-2	107
Rábano	32,5	0,0	68,5	45,3	111	141 463
Tomate fresco	29 628,7	24 207,8	37 598,8	39 736,1	27	64
Trufas	1,1		2,3	0,1	105	
Outras brássicas	860,1	30 264,2	4 332,4	25 389,3	404	-16
Outras hortícolas frescas	4 192,0	2 619,8	6 875,8	1 880,0	64	-28
Outros legumes de vagem	2 431,0	476,6	2 438,2	354,9	0	-26
Outras raízes comestíveis	2 344,1	1 942,5	1 672,4	1 502,7	-29	-23
Outros cogumelos	891,1	48,3	333,5	69,7	-63	44
Outros pimentos	727,8	65,1	1 076,6	69,0	48	6

Fonte: INE

## Horticultura


11-09 a 17-09-2023

## Comércio Internacional (janeiro a julho)

PRODUTOS	2022		2023		Variação		Saldo 2023 (exportações- importações)
	Importações	Exportações	Importações	Exportações	Importações	Exportações	
	1 000 €				%		1 000 €
Abóbora	4 197,0	12 251,0	4 026,5	9 436,3	-4	-23	5 410
Acelga e Cardo	4,8	55,9	7,6	27,0	57	-52	19
Aipo	491,7	179,6	660,7	27,5	34	-85	-633
Aipo-Rábano	53,9	9,6	88,0	17,2	63	80	-71
Alcachofra	76,4	1,8	149,3	1,6	95	-11	-148
Alcaparras	1,1		0,1		0	0	0
Alface	4 810,4	6 248,4	6 848,8	6 876,9	42	10	28
Alho-francês	391,3	2 662,2	2 102,0	3 577,0	437	34	1 475
Alho seco	10 267,9	329,4	14 040,0	976,0	37	196	-13 064
Batata de conservação	38 856,4	10 247,5	66 961,9	17 877,6	72	74	-49 084
Batata doce fresca	816,1	5 928,3	1 173,3	8 449,1	44	43	7 276
Batata para fécula	3 151,7	1 365,7	14 171,7	2 341,6	350	71	-11 830
Batata semente	9 684,1	2 775,3	14 552,8	2 896,1	50	4	-11 657
Batata temporã	2 214,3	157,8	4 479,2	444,6	102	182	-4 035
Beringela	1 686,0	45,3	1 628,4	36,4	-3	-20	-1 592
Cebola de consumo	14 492,3	1 063,8	31 685,2	1 647,9	119	55	-30 037
Cebola de semente	317,2	194,0	1 719,9	117,1	442	-40	-1 603
Cenoura / Nabo	3 210,1	7 404,9	11 372,5	13 684,8	254	85	2 312
Chalota	57,2	0,2	63,5	7,3	11	3 617	-56
Chicória	298,3	3,9	272,5	5,6	-9	43	-267
Cogumelos do género Agaricus	4 319,3	1 401,6	5 715,7	1 654,1	32	18	-4 062
cogumelos do género Boletus	7,6		0,5		-93		-1
cogumelos do género Cantharellus	54,8	1 992,6	6,4	1 869,1	-88	-6	1 863
Cogumelos Matsutake	117,8		72,7		-38		-73
Cogumelos Shiitake	307,5	84,2	612,5	77,7	99	-8	-535
Couve branca e Couve Roxa	515,3	5 636,1	1 341,6	8 523,9	160	51	7 182
Couve de Bruxelas	236,3	8,4	283,8	101,0	20	1 096	-183
Couve-flor e Brócolos	10 868,6	1 770,3	14 606,7	2 074,6	34	17	-12 532
Curgete	1 634,0	1 957,6	4 978,4	4 993,4	205	155	15
Ervilha	499,9	633,0	547,0	792,1	9	25	245
Espargo	2 146,9	106,8	1 911,4	209,5	-11	96	-1 702
Espinafre	912,9	1 519,7	1 131,9	1 019,3	24	-33	-113
Feijao-verde	4 204,8	371,0	4 630,4	197,0	10	-47	-4 433
Funcho	113,4	63,9	114,3	33,6	1	-47	-81
Milho doce	303,1	516,4	460,6	850,5	52	65	390
Pepino e Pepininho (cornichon)	3 719,6	824,8	6 534,7	2 165,8	76	163	-4 369
Pimento doce ou Pimentão	17 863,8	2 921,8	22 261,5	6 797,4	25	133	-15 464
Rábano	40,8	0,1	95,3	52,0	134	92 698	-43
Tomate fresco	32 320,3	28 778,5	46 734,6	42 651,5	45	48	-4 083
Trufas	61,0		301,8	48,2	395		-254
Outras brássicas	496,7	20 382,1	4 009,1	23 381,2	707	15	19 372
Outras hortícolas frescas	6 894,2	4 207,2	10 800,3	3 202,0	57	-24	-7 598
Outros legumes de vagem	2 888,9	652,4	3 606,6	584,0	25	-10	-3 023
Outras raízes comestíveis	1 690,8	2 189,4	1 641,8	1 786,1	-3	-18	144
Outros cogumelos	2 576,7	305,8	955,7	523,8	-63	71	-432
Outros pimentos	1 459,5	142,4	2 147,8	169,2	47	19	-1 979

Fonte: INE

O conhecimento do mercado é a chave do sucesso!

 disponibiliza informação essencial para os empresários agrícolas e outros agentes tomarem as melhores decisões

Para consulta de preços de produtos agrícolas consultar o site: [regsima.gpp.pt/regsima/consulta/](https://regsima.gpp.pt/regsima/consulta/)

Coordenação Central  
Gabinete de Planeamento, Políticas e Administração Geral  
Direção de Serviços de Estatística  
Divisão de Estatística

tel: 213 234 600

SISTEMA DE INFORMAÇÃO DE MERCADOS AGRÍCOLAS  
Praça do Comércio, 1149-010 Lisboa

e-mail: [sima@gpp.pt](mailto:sima@gpp.pt)As Newsletters do SIMA podem também ser consultadas no facebook em: <https://www.facebook.com/SIMA.Portugal>