

Horticultura

DESTAQUE SEMANAL - MERCADOS DE PRODUÇÃO

Na região Entre Douro e Minho, uma menor oferta valorizou as cotações do feijão-verde "Riscadinho" em 33%, tomate "Coração de Boi" 25%, alho francês e nabo com rama 20%, pimento verde 17% e cebola de conservação 14%. Por outro lado um aumento na oferta desvalorizou as cotações da batata conservação branca em 14%.

Na Beira Litoral, área de mercado Beira Litoral, aproxima-se o fim da campanha de produção e comercialização do nabo sem rama. Verificou-se um aumento nas cotações da couve "Portuguesa" em 13% e curgete 11%, devido a uma oferta fraca. A cotação do alho francês teve uma subida ligeira de 10%, maior procura com início do ano escolar. Descida na cotação do tomate "Coração de Boi" em 11%, calibres pequenos e de menor qualidade.

Na área de mercado Viseu, um aumento na oferta desvalorizou as cotações da batata conservação branca/vermelha em 33%.

Na Beira Interior, área de mercado Guarda, verificou-se uma diminuição na cotação da batata conservação branca/vermelha em 40%, devido a um aumento da oferta.

No Ribatejo Oeste, área de mercado Oeste, não se verificaram transações de alface frisada e tomate "Cherry". Um aumento da procura e a boa qualidade dos produtos provocaram uma forte valorização nas cotações do feijão-verde "Largo" em 115%, curgete 51% e menos acentuada para o tomate "Chucha" grado em 12%. A cotação da abóbora "Tipo Francesa" subiu 45%, devido a um aumento na procura e menor oferta. Um aumento na procura valorizou as cotações da couve "Repolho Tipo Coração" em 44%, "Lombardo" 29%, "Brócolos" 26%, beringela 33%, tomate "Chucha" médio 27%, "Redondo" médio e pimento verde 11%. Verificou-se uma diminuição na procura com menor qualidade dos produtos, desvalorizando as cotações do tomate "Cacho" em 31% e "Redondo" maduro 26%. As cotações desceram para a alface lisa estufa em 68% e batata-doce 15%, devido a uma diminuição na procura.

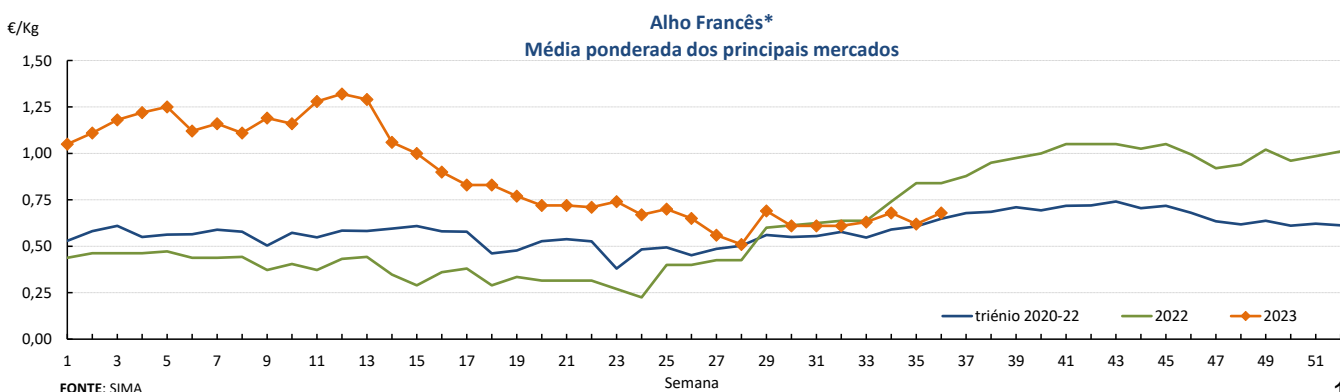
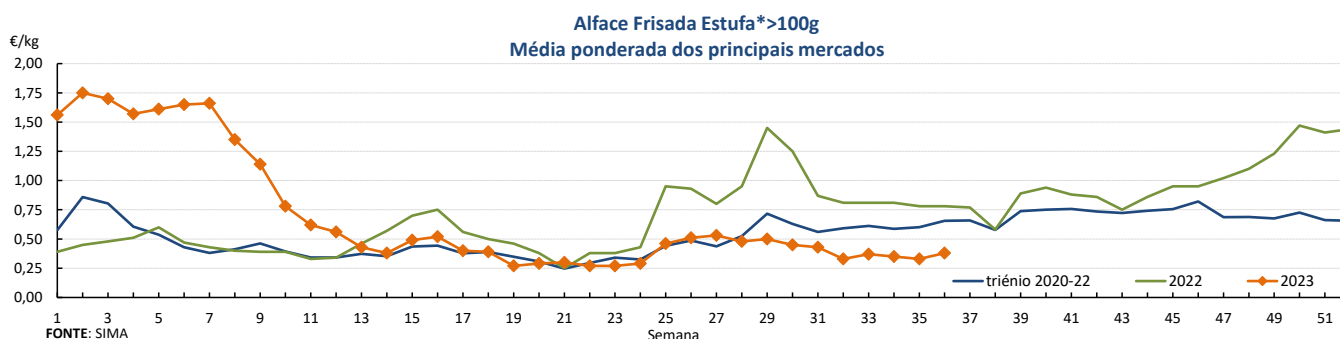
No Ribatejo Oeste, área de mercado Península de Setúbal, terminou a campanha de produção e comercialização da batata primor/nova branca e vermelha e da cebola temporã. A cotação da cenoura Saída de Produção (SP) valorizou 11%, devido a uma menor oferta.

Cotações Médias Nacionais

PRODUTOS	MÉDIA DA SEMANA €/kg	VARIÇÃO PERCENTUAL (%)		
		Semana anterior	Semana Homóloga do ano anterior	Semana Homóloga do Triénio 2019-2021
Alface Frisada Estufa	0,38	15,2	-51,3	-42,0
Alho Francês	0,68	9,7	-19,0	4,9
Batata de Conservação Branca	0,30	-21,1	-21,7	14,9
Cebola de Conservação	0,80	14,3	60,0	128,6
Cenoura	0,30	11,1	20,0	15,4
Couve Repolho Tipo Coração	0,46	43,8	-45,9	12,7
Pepino	1,38	2,2	5,2	65,2
Pimento Verde Estufa	1,12	7,7	29,5	58,9
Tomate Sulcado Estufa	0,97	0,0	-2,0	78,5

Fonte: SIMA

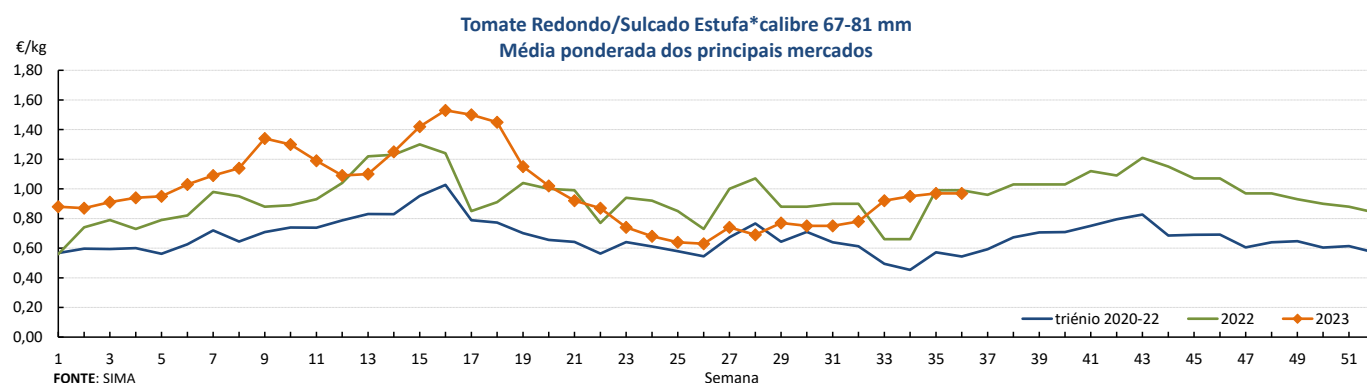
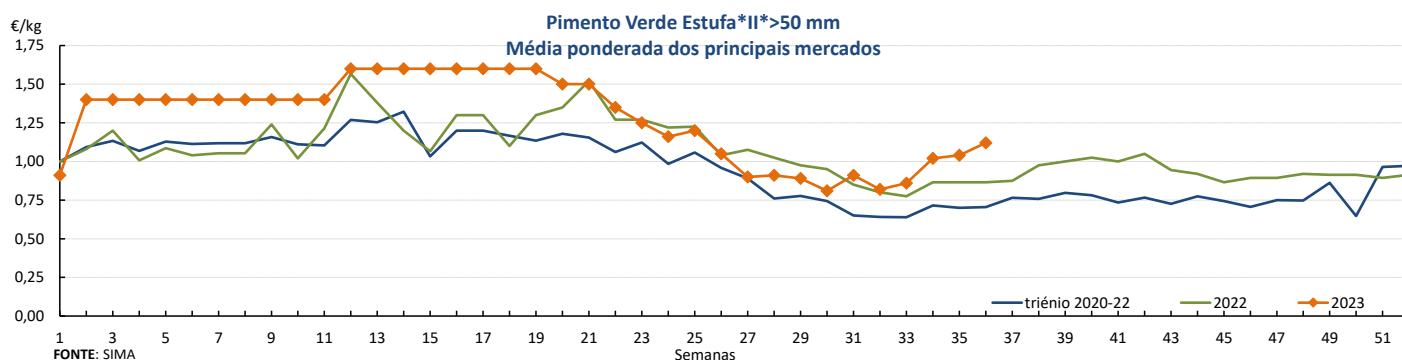
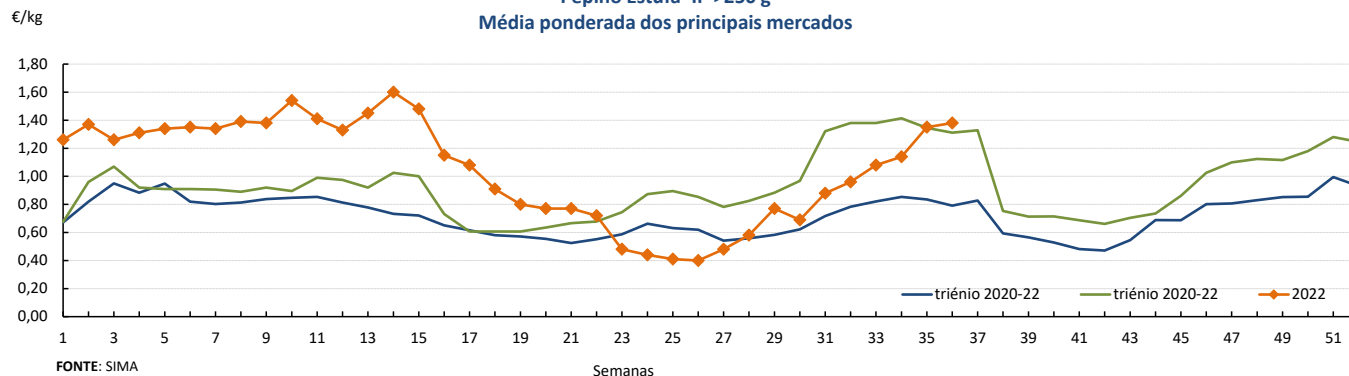
Gráficos de cotações mais frequentes



Horticultura

04-09 a 10-09-2023

Gráficos de cotações mais frequentes

Pepino Estufa*II*>250 g
Média ponderada dos principais mercados

DESTAQUE SEMANAL - MERCADOS ABASTECEDORES

Mercado Abastecedor da Região de Lisboa (MARL) - manteve-se bem abastecido na generalidade dos produtos cotados de modo a garantir o seu normal abastecimento, com uma oferta suficiente para a generalidade dos produtos. Mantém-se uma diminuição na procura para a generalidade dos produtos, apesar de já ter terminado o período de férias, está a iniciar-se o novo ano escolar com muitas despesas para as famílias e preferência por produtos de mais baixo custo. Maior interesse pela beringela, cenoura, couve "Lombardo" e "Brócolos", espinafre, feijão-verde, grelo de nabo e nabo. Uma diminuição na oferta valorizou as cotações da curgete em 33%, beringela "Alongada" 25%, couve "Lombardo" 20%, grelo de nabo e nabo sem rama 17%, feijão-verde "Achatado Direito estufa" 16%, couve "Brócolos" e espinafre 11%, e cenoura 10%. Verificou-se uma descida nas cotações da batata-doce em 15% e do agrião 14%, devido a uma diminuição na procura. Quanto aos produtos importados verificou-se subida na cotação para a beringela "Alongada" de Espanha.

Mercado Abastecedor do Porto (MAP) - manteve-se bem abastecido na generalidade dos produtos cotados de modo a garantir o seu normal funcionamento. Maior interesse pela alface, batata, cebola, cenoura, curgete, couves, nabo, nabijas, grelos e tomate. Verificou-se uma subida nas cotações do espinafre em 18%, tomate "Coração de Boi" 17%, beterraba 15%, tomate "Sulcado" calibres >81 e 67-81 em 12%, devido a uma menor oferta. Um aumento na oferta desvalorizou as cotações do alho francês comercializado em caixa e ao molho de 13%. Quanto aos produtos importados, verificou-se subida das cotações para o tomate "Sulcado" calibre >81 e descida para o pimento vermelho de Espanha.

Mercado Abastecedor de Coimbra (MAC) - manteve-se bem abastecido na generalidade dos produtos cotados de modo a garantir o seu normal abastecimento, com uma oferta suficiente para a generalidade dos produtos. A afluência de compradores tem diminuído para a generalidade dos produtos devido ao período de férias. As condições meteorológicas, nomeadamente a chuva estragou muito produto, menos oferta, com as cotações do pimento verde/vermelho a valorizar 50%. O calor e o vento, afetaram a produção de feijão-verde "Achatado Direito estufa" com menor oferta e subida das cotações em 38%. Uma diminuição na oferta valorizou as cotações da beringela "Alongada" e tomate "Sulcado" calibre 67-81 em 18%, curgete 13% e tomate "Sulcado" calibre >81 em 12%. A oferta muito baixa da couve "Brócolos" valorizou a cotação em 10%. Um aumento na procura de alho francês valorizou as cotações em 17%. Verificou-se uma descida nas cotações da batata conservação branca/vermelha lavada em 15% e branca/vermelha 10%, devido a uma diminuição no consumo. Uma maior oferta desvalorizou as cotações do pepino em 11% e batata-doce 10%. Quanto aos produtos importados verificou-se uma subida nas cotações para o pimento verde/vermelho, beringela "Alongada" e curgete de Espanha, e tomate "Sulcado" de Espanha e Marrocos. Descida para a batata branca lavada de Espanha e França, batata de conservação branca/vermelha e pepino de Espanha.

Horticultura

04-09 a 10-09-2023

Comércio Internacional (janeiro a julho)

PRODUTO	2022		2023		Variação	
	Importações	Exportações	Importações	Exportações	Importações	Exportações
	Tonelada				%	
Abóbora	4 825,4	19 700,0	5 160,9	11 022,6	7	-44
Acelga e Cardo	3,4	32,8	7,9	13,3	130	-59,6
Aipo	675,3	321,8	573,3	13,8	-15	-96
Aipo-Rábano	77,6	3,0	96,3	3,8	24	28
Alcachofra	21,1	0,4	50,4	0,3	139	-43
Alcaparras	0,2		0,1			
Alface	5 061,4	6 908,6	5 907,8	6 758,0	17	-2
Alho-francês	318,7	3 645,2	1 538,9	3 159,2	383	-13
Alho seco	6 605,6	233,9	8 090,7	1 006,9	22	331
Batata de conservação	174 826,8	30 846,3	214 713,2	41 691,7	23	35
Batata doce fresca	1 430,9	6 264,1	1 810,5	7 805,8	27	25
Batata para fécula	16 508,2	4 731,6	55 722,8	6 416,1	238	36
Batata semente	17 056,4	3 577,9	26 011,4	3 651,5	53	2
Batata temporã	8 852,6	400,5	13 655,4	546,9	54	37
Beringela	2 589,9	28,9	3 114,1	35,4	20	22
Cebola de consumo	44 896,5	2 594,6	48 304,9	2 278,5	8	-12
Cebola de semente	796,7	904,9	3 105,9	372,9	290	-59
Cenoura / Nabo	10 873,7	15 029,0	21 484,8	16 467,5	98	10
Chalota	26,5	0,1	25,6	19,1	-3	29 315
Chicória	131,7	0,5	101,6	0,2	-23	-49
Cogumelos do género Agaricus	1 641,3	542,4	1 946,9	416,5	19	-23
Cogumelos do género Boletus	3,0		0,1		-98	
Cogumelos do género Cantharellus	13,6	806,0	0,7	863,3	-95	7
Cogumelos Matsutake	55,8		26,9		-52	
Cogumelos Shiitake	102,3	14,9	174,8	10,5	71	-30
Couve branca e Couve Roxa	1 319,5	8 306,3	2 029,7	8 561,5	54	3
Couve de Bruxelas	142,9	7,6	156,6	183,3	10	2 317
Couve-flor e Brócolos	19 511,4	780,6	18 334,2	796,1	-6	2
Curgete	2 069,5	2 598,1	6 764,4	5 118,4	227	97
Ervilha	483,3	522,3	794,3	600,2	64	15
Espargo	632,5	12,9	534,8	157,3	-15	1 122
Espinafre	710,2	450,9	644,9	389,9	-9	-14
Feijao-verde	3 154,8	331,9	2 905,2	110,5	-8	-67
Funcho	76,2	39,5	71,8	12,0	-6	-70
Milho doce	144,7	1 213,8	202,4	959,6	40	-21
Pepino e Pepininho (cornichon)	3 761,1	564,2	6 282,2	1 382,2	67	145
Pimento doce ou Pimentão	14 755,0	1 381,6	14 486,4	2 861,0	-2	107
Rábano	32,5	0,0	68,5	45,3	111	141 463
Tomate fresco	29 628,7	24 207,8	37 598,8	39 736,1	27	64
Trufas	1,1		2,3	0,1	105	
Outras brássicas	860,1	30 264,2	4 332,4	25 389,3	404	-16
Outras hortícolas frescas	4 192,0	2 619,8	6 875,8	1 880,0	64	-28
Outros legumes de vagem	2 431,0	476,6	2 438,2	354,9	0	-26
Outras raízes comestíveis	2 344,1	1 942,5	1 672,4	1 502,7	-29	-23
Outros cogumelos	891,1	48,3	333,5	69,7	-63	44
Outros pimentos	727,8	65,1	1 076,6	69,0	48	6

Fonte: INE

Horticultura


04-09 a 10-09-2023

Comércio Internacional (janeiro a julho)

PRODUTOS	2022		2023		Variação		Saldo 2023 (exportações- importações)
	Importações	Exportações	Importações	Exportações	Importações	Exportações	
	1 000 €				%		1 000 €
Abóbora	4 197,0	12 251,0	4 026,5	9 436,3	-4	-23	5 410
Acelga e Cardo	4,8	55,9	7,6	27,0	57	-52	19
Aipo	491,7	179,6	660,7	27,5	34	-85	-633
Aipo-Rábano	53,9	9,6	88,0	17,2	63	80	-71
Alcachofra	76,4	1,8	149,3	1,6	95	-11	-148
Alcaparras	1,1		0,1		0	0	0
Alface	4 810,4	6 248,4	6 848,8	6 876,9	42	10	28
Alho-francês	391,3	2 662,2	2 102,0	3 577,0	437	34	1 475
Alho seco	10 267,9	329,4	14 040,0	976,0	37	196	-13 064
Batata de conservação	38 856,4	10 247,5	66 961,9	17 877,6	72	74	-49 084
Batata doce fresca	816,1	5 928,3	1 173,3	8 449,1	44	43	7 276
Batata para fécula	3 151,7	1 365,7	14 171,7	2 341,6	350	71	-11 830
Batata semente	9 684,1	2 775,3	14 552,8	2 896,1	50	4	-11 657
Batata temporã	2 214,3	157,8	4 479,2	444,6	102	182	-4 035
Beringela	1 686,0	45,3	1 628,4	36,4	-3	-20	-1 592
Cebola de consumo	14 492,3	1 063,8	31 685,2	1 647,9	119	55	-30 037
Cebola de semente	317,2	194,0	1 719,9	117,1	442	-40	-1 603
Cenoura / Nabo	3 210,1	7 404,9	11 372,5	13 684,8	254	85	2 312
Chalota	57,2	0,2	63,5	7,3	11	3 617	-56
Chicória	298,3	3,9	272,5	5,6	-9	43	-267
Cogumelos do género Agaricus	4 319,3	1 401,6	5 715,7	1 654,1	32	18	-4 062
cogumelos do género Boletus	7,6		0,5		-93		-1
cogumelos do género Cantharellus	54,8	1 992,6	6,4	1 869,1	-88	-6	1 863
Cogumelos Matsutake	117,8		72,7		-38		-73
Cogumelos Shiitake	307,5	84,2	612,5	77,7	99	-8	-535
Couve branca e Couve Roxa	515,3	5 636,1	1 341,6	8 523,9	160	51	7 182
Couve de Bruxelas	236,3	8,4	283,8	101,0	20	1 096	-183
Couve-flor e Brócolos	10 868,6	1 770,3	14 606,7	2 074,6	34	17	-12 532
Curgete	1 634,0	1 957,6	4 978,4	4 993,4	205	155	15
Ervilha	499,9	633,0	547,0	792,1	9	25	245
Espargo	2 146,9	106,8	1 911,4	209,5	-11	96	-1 702
Espinafre	912,9	1 519,7	1 131,9	1 019,3	24	-33	-113
Feijao-verde	4 204,8	371,0	4 630,4	197,0	10	-47	-4 433
Funcho	113,4	63,9	114,3	33,6	1	-47	-81
Milho doce	303,1	516,4	460,6	850,5	52	65	390
Pepino e Pepininho (cornichon)	3 719,6	824,8	6 534,7	2 165,8	76	163	-4 369
Pimento doce ou Pimentão	17 863,8	2 921,8	22 261,5	6 797,4	25	133	-15 464
Rábano	40,8	0,1	95,3	52,0	134	92 698	-43
Tomate fresco	32 320,3	28 778,5	46 734,6	42 651,5	45	48	-4 083
Trufas	61,0		301,8	48,2	395		-254
Outras brássicas	496,7	20 382,1	4 009,1	23 381,2	707	15	19 372
Outras hortícolas frescas	6 894,2	4 207,2	10 800,3	3 202,0	57	-24	-7 598
Outros legumes de vagem	2 888,9	652,4	3 606,6	584,0	25	-10	-3 023
Outras raízes comestíveis	1 690,8	2 189,4	1 641,8	1 786,1	-3	-18	144
Outros cogumelos	2 576,7	305,8	955,7	523,8	-63	71	-432
Outros pimentos	1 459,5	142,4	2 147,8	169,2	47	19	-1 979

Fonte: INE

O conhecimento do mercado é a chave do sucesso!

 disponibiliza informação essencial para os empresários agrícolas e outros agentes tomarem as melhores decisões

Para consulta de preços de produtos agrícolas consultar o site: regsima.gpp.pt/regsima/consulta/

Coordenação Central
Gabinete de Planeamento, Políticas e Administração Geral
Direção de Serviços de Estatística
Divisão de Estatística

tel: 213 234 600

SISTEMA DE INFORMAÇÃO DE MERCADOS AGRÍCOLAS
Praça do Comércio, 1149-010 Lisboa

e-mail: sima@gpp.pt