

Horticultura

DESTAQUE SEMANAL - MERCADOS DE PRODUÇÃO

Na região Entre Douro e Minho, uma diminuição da oferta valorizou as cotações da beterraba e do tomate "Coração de boi" em 33%. Verificou-se uma descida nas cotações do tomate "Sulcado" calibre 67-81 em 18%, calibre >81, feijão-verde "Riscadinho" e abóbora "Mogango" 17% e cebola de conservação 13%, devido a uma maior oferta.

Na Beira Litoral, área de mercado Beira Litoral, apesar de haver produto em campo, a oferta em mercado foi menor levando a uma subida das cotações da couve "Lombardo" em 33%. Verificou-se também uma subida nas cotações do pepino em 27%, alface frisada, curgete e couve "Repolho Tipo Coração" 13%, devido a uma diminuição da oferta. Uma diminuição na procura desvalorizou as cotações do feijão-verde "Achatado Direito estufa" em 20%. Problemas fitossanitários provocaram uma descida na cotação do tomate "Coração de Boi" em 10%.

No Ribatejo Oeste, área de mercado Oeste, verificou-se um aumento na procura de batata-doce, valorizando as cotações em 35%. Uma diminuição na procura e menor qualidade dos produtos desvalorizaram as cotações da curgete em 44%, couve-flor 20% e "Brócolos" 17%. Uma menor qualidade fez baixar as cotações da abóbora "Tipo Francesa" em 21%. Verificou-se uma descida nas cotações da alface frisada em 31%, couve "Lombardo" 19%, alho francês 15%, tomate "Chucha" médio 13%, alface lisa e beringela 12%, devido a uma menor procura.

No Alentejo, área de mercado Odemira, verificou-se uma descida na cotação da batata-doce em 35%, devido a uma maior oferta de produto da nova campanha.

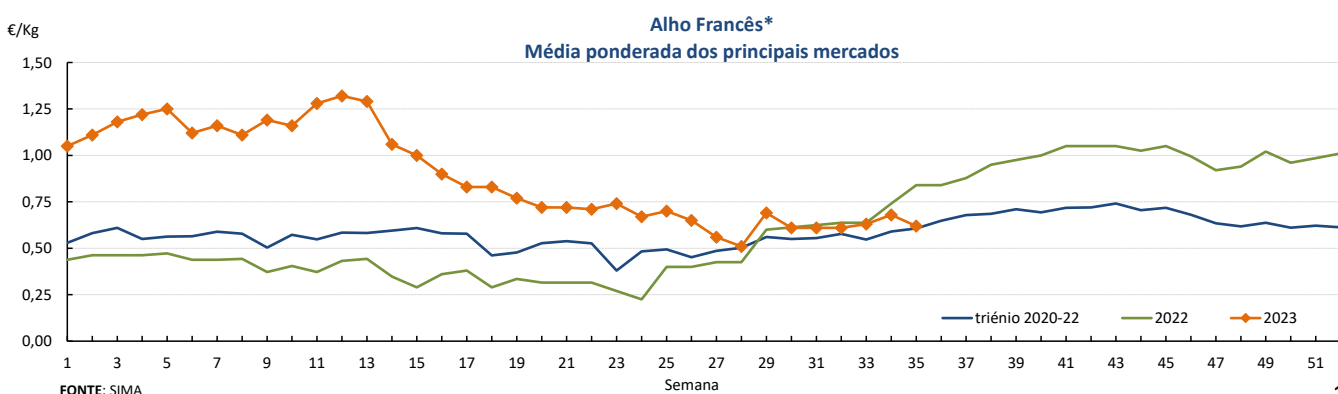
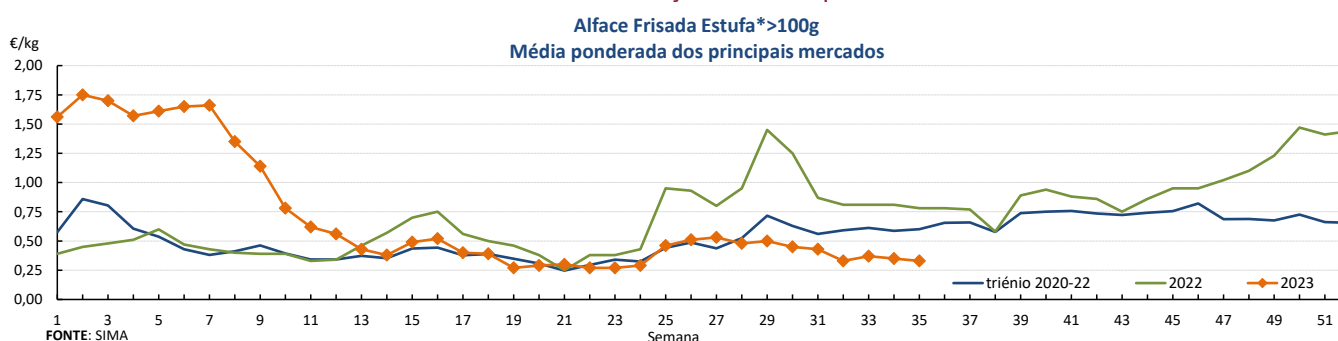
No Algarve, uma diminuição na oferta, valorizou as cotações do pepino em 40%.

Cotações Médias Nacionais

PRODUTOS	MÉDIA DA SEMANA €/kg	VARIÇÃO PERCENTUAL (%)		
		Semana anterior	Semana Homóloga do ano anterior	Semana Homóloga do Triénio 2019-2021
Alface Frisada Estufa	0,33	-5,7	-57,7	-45,2
Alho Francês	0,62	-8,8	-26,2	2,2
Batata de Conservação Branca	0,38	0,0	8,6	55,1
Cebola de Conservação	0,70	-12,5	40,0	100,0
Cenoura	0,27	0,0	8,0	5,2
Couve Repolho Tipo Coração	0,32	-15,8	-63,6	-21,8
Pepino	1,35	18,4	0,3	58,1
Pimento Verde Estufa	1,04	2,0	20,2	48,6
Tomate Sulcado Estufa	0,97	2,1	-2,0	69,7

Fonte: SIMA

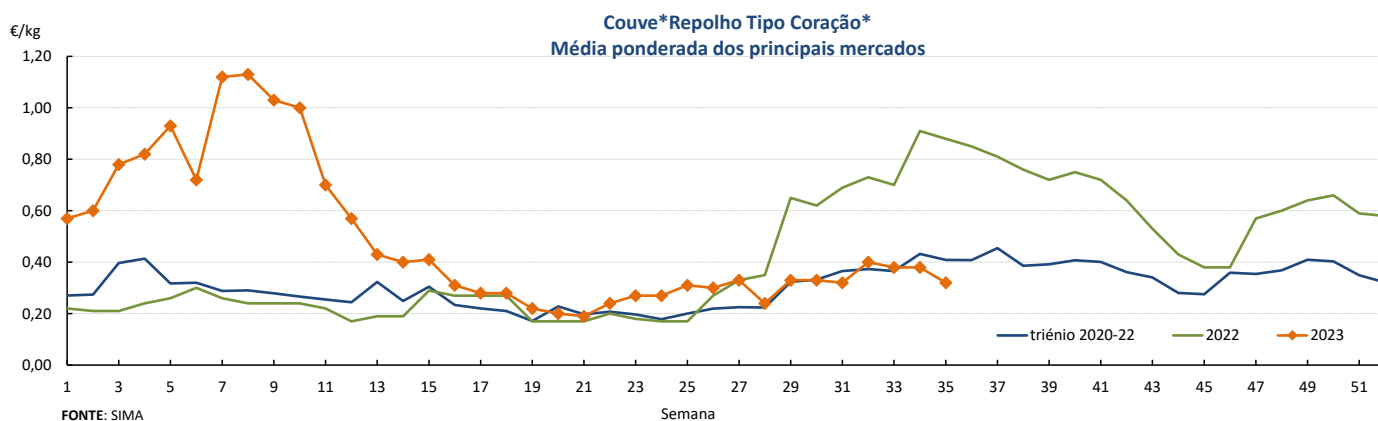
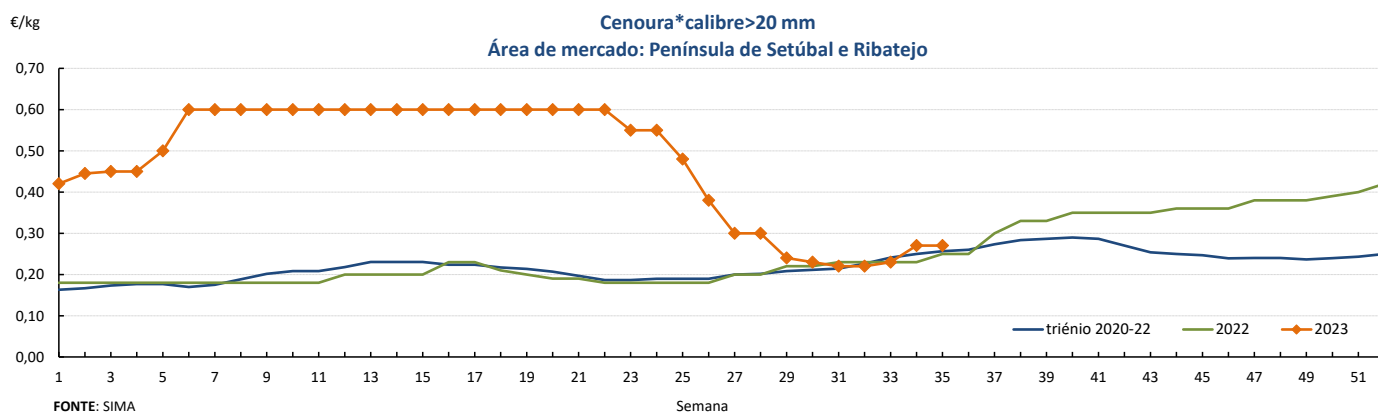
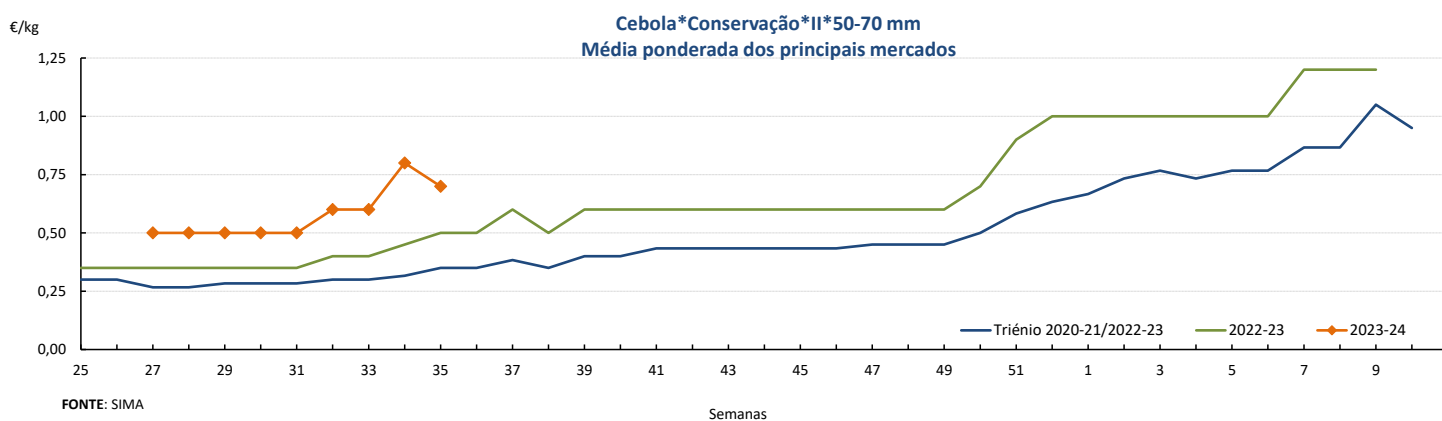
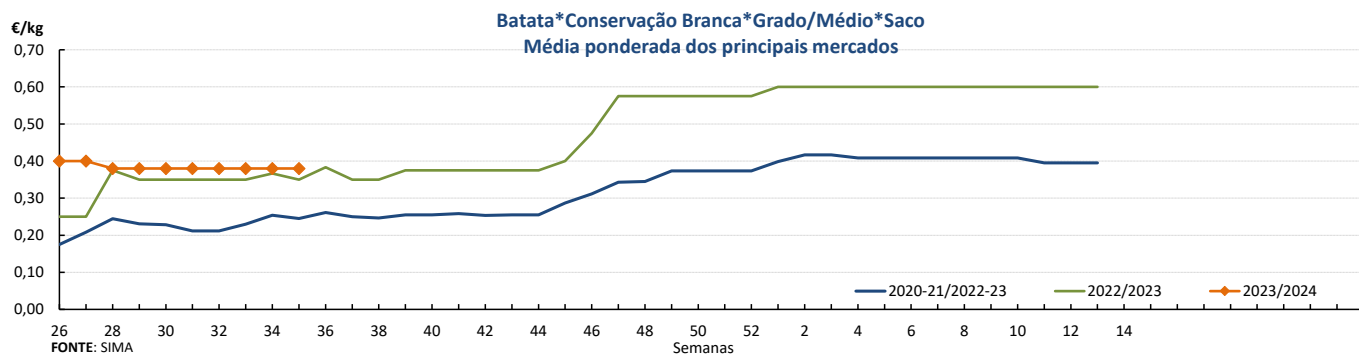
Gráficos de cotações mais frequentes



Horticultura

28-08 a 03-09-2023

Gráficos de cotações mais frequentes



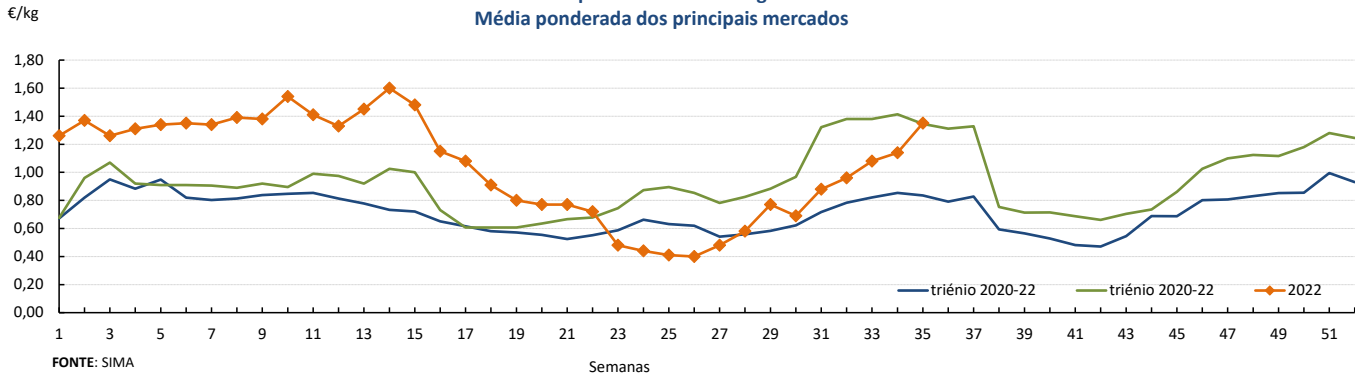
Horticultura

28-08 a 03-09-2023

Gráficos de cotações mais frequentes

Pepino Estufa*II*>250 g

Média ponderada dos principais mercados

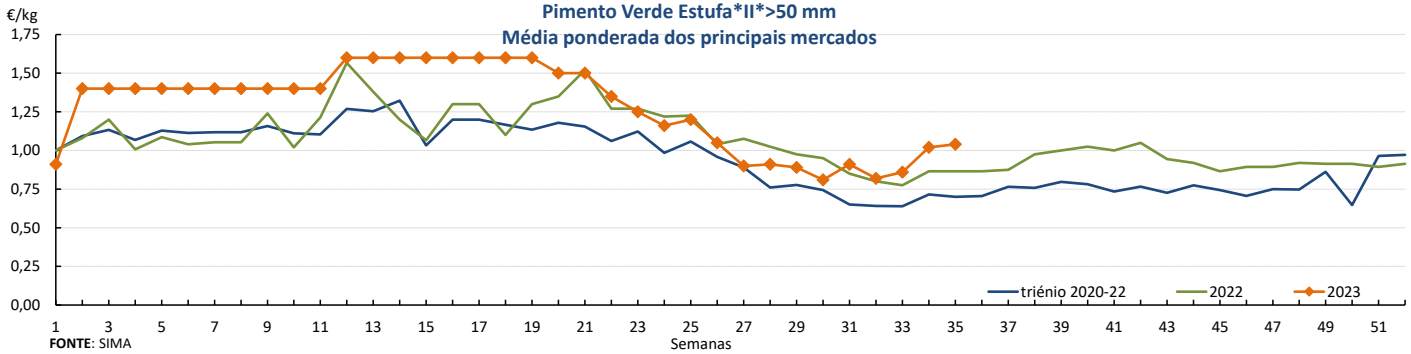


FONTE: SIMA

Semanas

Pimento Verde Estufa*II*>50 mm

Média ponderada dos principais mercados

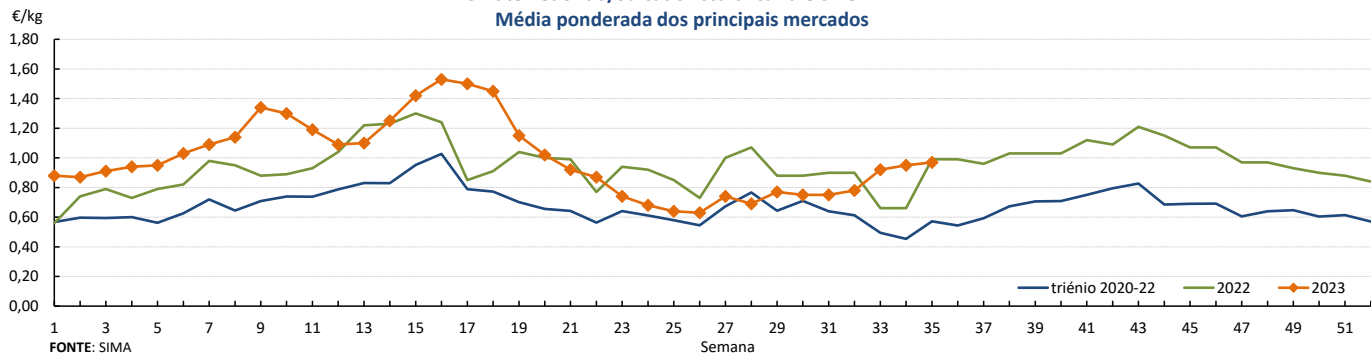


FONTE: SIMA

Semanas

Tomate Redondo/Sulcado Estufa*calibre 67-81 mm

Média ponderada dos principais mercados



FONTE: SIMA

Semana

DESTAQUE SEMANAL - MERCADOS ABASTECEDORES

Mercado Abastecedor da Região de Lisboa (MARL) - manteve-se bem abastecido na generalidade dos produtos cotados de modo a garantir o seu normal abastecimento, com uma oferta suficiente para a generalidade dos produtos. Mantém-se uma diminuição na procura para a generalidade dos produtos devido ao período de férias. Maior interesse pela abóbora "Butternut", agrião, alho seco, batata-doce, cebola, couve "Repolho Liso" e "roxa", espinafre, feijão-verde, pepino, pimento e tomate. Uma diminuição na oferta valorizou as cotações do pimento verde em 67%, feijão-verde "Achatado Direito estufa" 43%, cebola de conservação 33%, couve "Repolho Liso" 29%, pepino 28%, tomate "Coração de Boi" 27%, abóbora "Butternut" e espinafre 20%, batata-doce 18%, agrião 17% e couve roxa 14%. Verificou-se uma descida nas cotações da couve "Lombardo" em 29%, curgete e couve-flor 25%, alface frisada ar livre 23%, chuchu 20%, alface lisa ar livre 14% e roxa 13%, e couve "Brócolos" 10%, devido a um aumento na oferta e uma menor procura. Quanto aos produtos importados verificou-se subida na cotação para a cebola de conservação e para o alho seco de película roxa de Espanha.

Mercado Abastecedor do Porto (MAP) - manteve-se bem abastecido na generalidade dos produtos cotados de modo a garantir o seu normal funcionamento. Maior interesse pela alface, batata, cebola, cenoura, curgete, couves, nabo, nabijas, grelos e tomate. Verificou-se uma subida nas cotações do feijão-verde "Achatado Direito estufa" em 64% e "Riscadinho" 49%, pimento verde 53% e couve "Repolho Tipo Coração" 18%, devido a uma diminuição na oferta. Um aumento na oferta desvalorizou as cotações do pepino em 21%, batata-doce 20%, curgete 17%, beterraba 13%, cebola de conservação 12%, tomate "Sulcado" calibre 67-81 em 11% e >81 em 10%. Quanto aos produtos importados, verificou-se subida das cotações para o pimento verde de Espanha e descida para o pimento vermelho, pepino, curgete e tomate "Sulcado" calibre >81 de Espanha.

Mercado Abastecedor de Coimbra (MAC) - manteve-se bem abastecido na generalidade dos produtos cotados de modo a garantir o seu normal abastecimento, com uma oferta suficiente para a generalidade dos produtos. A afluência de compradores tem diminuído para a generalidade dos produtos devido ao período de férias. As condições meteorológicas, nomeadamente calor e vento, afetaram a produção de feijão-verde "Riscadinho" com menor oferta e subida das cotações em 52%. Uma diminuição na oferta valorizou as cotações da cebola roxa em 38%, couve "Repolho Tipo Coração" 18% e cebola de conservação 17%. O melhor aspeto visual da batata-doce fez subir a cotação em 11%. Verificou-se uma descida nas cotações da couve-flor em 17%, devido a uma maior oferta, e do nabo com rama ao molho 11%, devido a uma menor procura/consumo. Quanto aos produtos importados verificou-se uma subida nas cotações para a cebola roxa e de conservação de Espanha.

Horticultura

28-08 a 03-09-2023

Comércio Internacional (janeiro a junho)

PRODUTO	2022		2023		Variação	
	Importações	Exportações	Importações	Exportações	Importações	Exportações
	Tonelada				%	
Abóbora	4 608,6	18 177,8	4 295,8	9 372,7	-7	-48
Acelga e Cardo	1,2	32,8	7,9	13,0	540	-60,2
Aipo	608,2	320,1	481,4	11,6	-21	-96
Aipo-Rábano	68,6	1,9	81,2	1,9	18	0
Alcachofra	17,2	0,4	47,6	0,2	177	-42
Alcaparras	0,2		0,1			
Alface	4 088,2	6 140,8	5 203,5	6 081,7	27	-1
Alho-francês	292,8	3 403,1	1 506,4	3 219,8	415	-5
Alho seco	5 216,0	206,2	6 621,9	979,3	27	375
Batata de conservação	170 133,8	16 499,3	208 260,5	27 949,2	22	69
Batata doce fresca	1 031,8	5 713,4	1 508,6	7 932,0	46	39
Batata para fécula	14 937,9	3 110,5	56 979,2	5 918,1	281	90
Batata semente	16 955,1	3 219,0	25 110,1	3 278,4	48	2
Batata temporã	8 852,0	400,5	13 359,6	545,1	51	36
Beringela	2 374,3	25,9	2 929,2	29,4	23	14
Cebola de consumo	38 525,0	1 434,7	43 959,3	1 970,2	14	37
Cebola de semente	691,8	352,3	3 057,0	370,3	342	5
Cenoura / Nabo	8 407,1	14 094,1	18 901,9	14 860,0	125	5
Chalota	22,1	0,1	21,2	0,3	-4	392
Chicória	84,5	0,5	85,7	0,2	1	-51
Cogumelos do género Agaricus	1 447,8	452,5	1 797,6	364,3	24	-19
Cogumelos do género Boletus	3,0		0,1		-98	
Cogumelos do género Cantharellus	13,6	764,1	0,5	727,6	-96	-5
Cogumelos Matsutake	48,0		25,4		-47	
Cogumelos Shiitake	87,2	13,4	149,6	9,6	72	-28
Couve branca e Couve Roxa	1 172,7	8 187,9	2 016,2	8 317,2	72	2
Couve de Bruxelas	139,8	7,2	152,4	183,3	9	2 451
Couve-flor e Brócolos	18 112,3	740,6	17 118,7	751,9	-5	2
Curgete	1 911,8	2 412,2	6 088,1	4 785,0	218	98
Ervilha	406,3	518,5	787,7	473,7	94	-9
Espargo	509,0	10,7	423,3	156,3	-17	1 362
Espinafre	655,7	445,8	602,9	369,8	-8	-17
Feijao-verde	2 831,8	324,1	2 622,6	99,2	-7	-69
Funcho	66,1	35,2	78,6	9,3	19	-74
Milho doce	99,4	43,8	157,7	348,7	59	695
Pepino e Pepininho (cornichon)	3 507,5	418,2	5 865,7	1 126,9	67	169
Pimento doce ou Pimentão	12 931,6	1 210,0	13 010,7	2 487,8	1	106
Rábano	26,6	0,0	57,9	45,3	117	226 400
Tomate fresco	26 701,6	14 598,1	34 028,9	22 823,6	27	56
Trufas	1,0		2,0	0,1	105	
Outras brássicas	792,7	29 885,5	4 180,8	25 160,4	427	-16
Outras hortícolas frescas	3 864,4	2 368,1	6 427,4	1 775,9	66	-25
Outros legumes de vagem	2 241,5	462,6	2 276,8	352,2	2	-24
Outras raízes comestíveis	2 174,4	1 916,8	1 523,4	1 317,2	-30	-31
Outros cogumelos	760,3	46,6	309,7	62,4	-59	34
Outros pimentos	665,3	50,4	687,6	57,0	3	13

Fonte: INE

Horticultura

28-08 a 03-09-2023

Comércio Internacional (janeiro a junho)

PRODUTOS	2022		2023		Variação		Saldo 2023 (exportações- importações)
	Importações	Exportações	Importações	Exportações	Importações	Exportações	
	1 000 €				%		1 000 €
Abóbora	4 079,4	10 992,4	3 642,7	8 176,8	-11	-26	4 534
Acelga e Cardo	2,6	55,7	7,5	26,7	184	-52	19
Aipo	428,6	176,3	588,4	22,5	37	-87	-566
Aipo-Rábano	46,3	6,1	73,7	11,9	59	96	-62
Alcachofra	58,8	1,6	126,9	1,5	116	-5	-125
Alcaparras	1,1		0,1		0	0	0
Alface	3 936,4	5 433,6	6 003,6	6 230,1	53	15	226
Alho-francês	350,7	2 481,7	2 036,4	3 410,2	481	37	1 374
Alho seco	8 451,5	301,5	11 761,1	925,8	39	207	-10 835
Batata de conservação	37 424,3	5 811,0	63 422,7	11 624,9	69	100	-51 798
Batata doce fresca	564,6	5 518,7	939,6	8 420,7	66	53	7 481
Batata para fécula	2 911,2	949,9	13 972,3	2 158,5	380	127	-11 814
Batata semente	9 630,2	2 579,1	14 111,0	2 711,1	47	5	-11 400
Batata temporã	2 214,2	157,8	4 361,6	441,9	97	180	-3 920
Beringela	1 553,1	39,9	1 481,7	31,4	-5	-21	-1 450
Cebola de consumo	12 261,1	699,6	28 800,8	1 449,4	135	107	-27 351
Cebola de semente	288,1	73,2	1 728,2	116,5	500	59	-1 612
Cenoura / Nabo	2 383,7	6 789,4	10 177,7	12 451,3	327	83	2 274
Chalota	49,3	0,2	53,6	0,6	9	201	-53
Chicória	180,5	3,6	233,2	4,8	29	32	-228
Cogumelos do género Agaricus	3 713,0	1 186,0	5 128,0	1 470,0	38	24	-3 658
cogumelos do género Boletus	7,5		0,4		-94		0
cogumelos do género Cantharellus	54,8	1 907,6	4,5	1 596,3	-92	-16	1 592
Cogumelos Matsutake	101,6		69,3		-32		-69
Cogumelos Shiitake	262,2	75,4	521,6	70,3	99	-7	-451
Couve branca e Couve Roxa	447,9	5 542,6	1 326,2	8 321,8	196	50	6 996
Couve de Bruxelas	228,0	8,0	272,4	101,0	19	1 162	-171
Couve-flor e Brócolos	9 770,9	1 651,0	13 073,4	1 930,1	34	17	-11 143
Curgete	1 549,4	1 806,3	4 736,9	4 687,4	206	159	-50
Ervilha	452,7	620,9	529,3	636,5	17	3	107
Espargo	1 777,3	90,8	1 458,7	192,3	-18	112	-1 266
Espinafre	811,8	1 486,6	1 033,4	964,0	27	-35	-69
Feijao-verde	3 823,3	351,9	4 332,1	165,7	13	-53	-4 166
Funcho	98,8	55,5	118,4	27,6	20	-50	-91
Milho doce	220,8	23,7	355,5	246,0	61	938	-110
Pepino e Pepininho (cornichon)	3 382,0	640,2	6 109,7	1 897,7	81	196	-4 212
Pimento doce ou Pimentão	16 100,4	2 698,7	20 341,4	6 029,9	26	123	-14 312
Rábano	33,0	0,0	80,4	52,0	144	140 351	-28
Tomate fresco	29 714,2	18 976,7	43 305,2	30 394,2	46	60	-12 911
Trufas	50,6		271,4	48,2	437		-223
Outras brássicas	448,4	20 179,6	3 733,2	23 084,2	733	14	19 351
Outras hortícolas frescas	6 031,1	3 890,0	9 587,2	3 024,7	59	-22	-6 563
Outros legumes de vagem	2 517,4	633,4	3 278,4	579,7	30	-8	-2 699
Outras raízes comestíveis	1 557,0	2 153,0	1 341,3	1 565,0	-14	-27	224
Outros cogumelos	2 163,1	298,2	862,3	463,3	-60	55	-399
Outros pimentos	1 349,4	108,5	1 625,2	139,6	20	29	-1 486

Fonte: INE

O conhecimento do mercado é a chave do sucesso!

O SIMA disponibiliza informação essencial para os empresários agrícolas e outros agentes tomarem as melhores decisões

Para consulta de preços de produtos agrícolas consultar o site: regsima.gpp.pt/regsima/consulta/

Coordenação Central
Gabinete de Planeamento, Políticas e Administração Geral
Direção de Serviços de Estatística
Divisão de Estatística

tel: 213 234 600

SISTEMA DE INFORMAÇÃO DE MERCADOS AGRÍCOLAS
Praça do Comércio, 1149-010 Lisboa

e-mail: sima@gpp.pt