

Newsletter - Fruticultura

SEMANA 38
18-09 a 24-09-2023

Frutos Frescos

DESTAQUE SEMANAL - MERCADOS DE PRODUÇÃO

Em Entre Douro e Minho, área de mercado Grande Porto verificou-se uma subida na cotação do mirtilo biológico em 83%, devido a uma diminuição na oferta.

Em Trás-os-Montes, área de mercado Mirandela, chegou ao fim a campanha de produção e comercialização do figo "Vindimo".

Na Beira Interior, área de mercado Cova da Beira, aproxima-se o fim de campanha do pêssego. As cotações desceram para o pêssego "Polpa Amarela" A calibre 67-73 e AA calibre 73-80 em 36%, devido a uma diminuição na procura.

No Ribatejo Oeste, área de mercado Oeste, verificou-se uma subida nas cotações da ameixa "Songold" em 17%, devido a uma diminuição na oferta, aproxima-se o fim da campanha de produção.

No Ribatejo, verificou-se uma subida na cotação da uva "Vitória" em 30%, devido a uma menor oferta, aproxima-se o fim da campanha de produção.

DESTAQUE SEMANAL - MERCADOS ABASTECEDORES

Mercado Abastecedor de Lisboa - Informação temporariamente indisponível.

Mercado Abastecedor do Porto (MAP) - manteve-se bem abastecido na generalidade dos produtos da época. Com uma procura que continua pouco animada, registou-se maior interesse pela ameixa, banana, maçã, melancia, morango, pera e tangerina. Teve início a campanha de comercialização do diospiro "Tipo Mole". Terminou a campanha de comercialização do melão "Branco Espanhol". Não se verificaram alterações significativas nas cotações. Quanto aos produtos importados, terminou a campanha de comercialização do melão "Branco Espanhol" de Espanha. Subida das cotações para a lima do Brasil e descida para o diospiro "Tipo Rijo" de Espanha.

Mercado Abastecedor de Coimbra (MAC) manteve-se bem abastecido na generalidade dos produtos cotados de modo a garantir o seu normal abastecimento, com uma oferta suficiente para a generalidade dos produtos. A afluência de compradores tem-se mantido fraca. Teve início a campanha de comercialização da maçã "Jonagored". Chegou ao fim a campanha de comercialização do figo "Vindimo". O aumento da oferta desvalorizou as cotações do marmelo em 40%, maçã "Red Delicious" calibre 75-80 em 13% e >80 em 11%. Quanto aos produtos importados teve início a campanha de comercialização do abacate de Espanha e da uva "Rosada" de Itália. Subida das cotações para a uva "Rosada" e manga de Espanha. Descida para o diospiro de Espanha, laranja de África do Sul e manga e lima do Brasil.

Frutos Secos e Secados

DESTAQUE SEMANAL - MERCADOS DE PRODUÇÃO

Em Trás-os-Montes, área de mercado Mirandela, teve início a campanha de comercialização do figo seco, com um volume de transações significativas. Produto apresenta boa qualidade.

Na área de mercado Douro, teve início a campanha de produção e comercialização da amêndoa, com um volume de transações significativo.

Na Beira Litoral, área de mercado Viseu, teve início a campanha de produção e comercialização da avelã.

No Alentejo, na área de mercado Alentejo Litoral, a oferta foi fraca de pinhão nacional. Verificou-se uma descida das cotações em 13%. Forte influência dos mercados externos na cotação do pinhão. Muito pinhão externo a ser comercializado no mercado nacional.

No Algarve, a alfarroba continua a apresentar boa qualidade. As cotações não tiveram alteração para a alfarroba inteira e triturado grosso, a gralha não teve transações. Produto substituído em algumas utilizações. A amêndoa tem concorrência de produto do Norte e do Alentejo, cotações estáveis.

Fruticultura - Frutos Frescos

SEMANA 38

18-09 a 24-09-2023

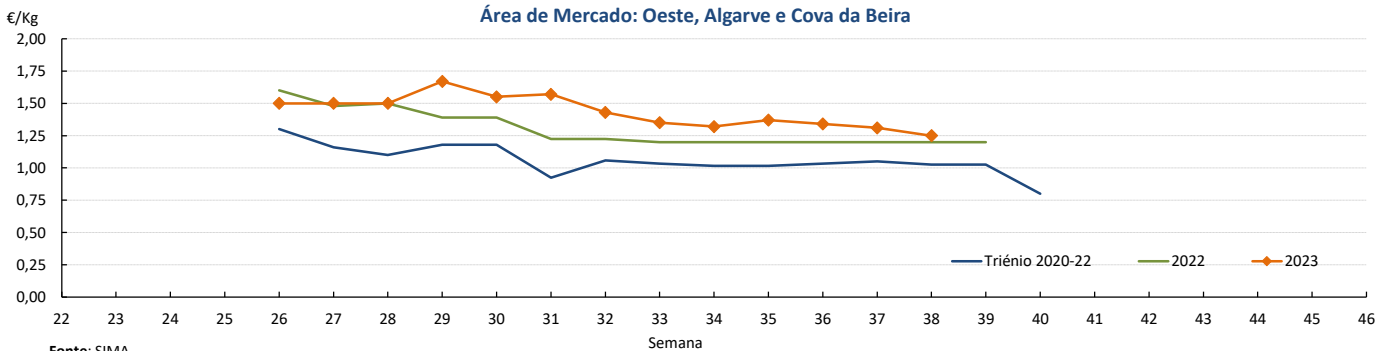
Cotações Médias Nacionais

| PRODUTOS | MÉDIA DA SEMANA €/kg | VARIÇÃO PERCENTUAL (%) | | |
|--|-------------------------|------------------------|---------------------------------|--|
| | | Semana anterior | Semana Homóloga do ano anterior | Semana Homóloga da Média das Campanhas 2020-2022 |
| Ameixa*SE*>50 mm | 1,25 | -4,6 | 4,2 | 22,0 |
| Framboesa*SE | 7,68 | 6,7 | 4,1 | 5,7 |
| Limão*SE | 0,95 | 0,0 | -10,4 | -6,5 |
| Maçã "Golden Delicious*SE*II*70-75 mm | 1,10 | 0,0 | | 46,4 |
| Maçã*Royal Gala*SE*70-80 mmm | 1,23 | 2,5 | 23,0 | 29,9 |
| Morango Grado caixa*SE | 3,88 | -3,0 | 20,0 | 33,3 |
| Nectarina*Polpa Amarela*SE*A (67-73mm) | 1,90 | 0,0 | 0,0 | 0,0 |
| Pera*Rocha*SE*65-75 mm | 1,59 | 0,0 | 44,5 | 48,2 |
| Pêssego*Polpa Amarela*SE*A (67-73mm) | 1,27 | 2,4 | -11,7 | -9,4 |

SE - à saída de estação
SP - à saída da produção

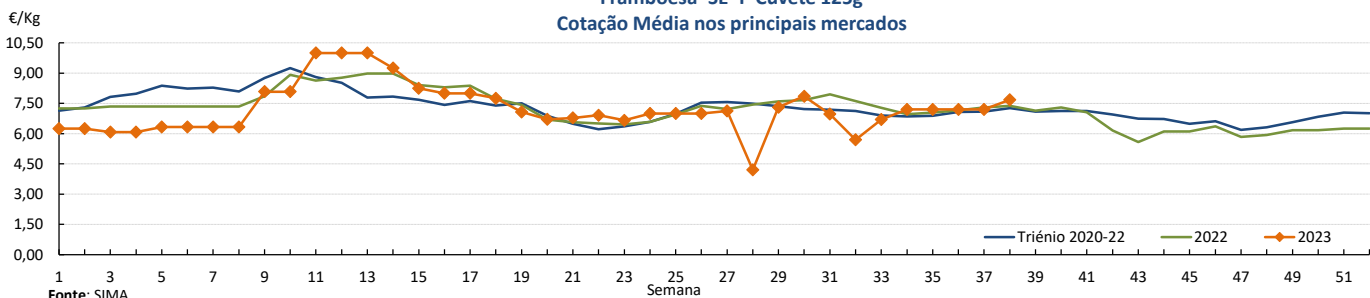
Gráficos de cotações mais frequentes

Ameixa Tipo Black >50 mm
Área de Mercado: Oeste, Algarve e Cova da Beira



Fonte: SIMA

Framboesa*SE*I*Cuvete 125g
Cotação Média nos principais mercados

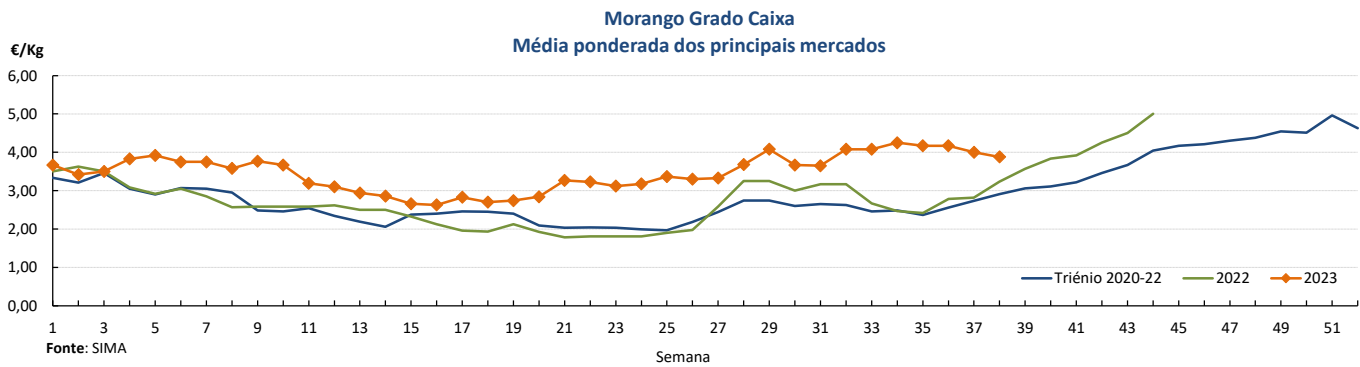
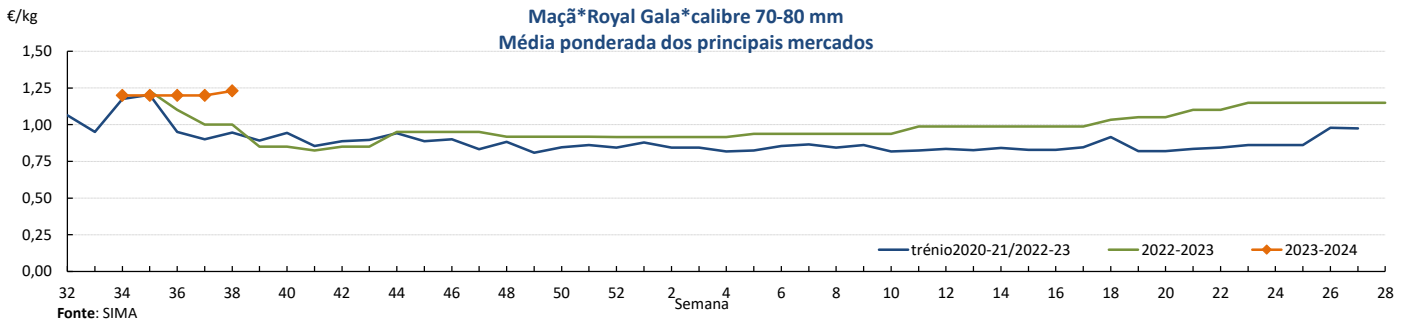
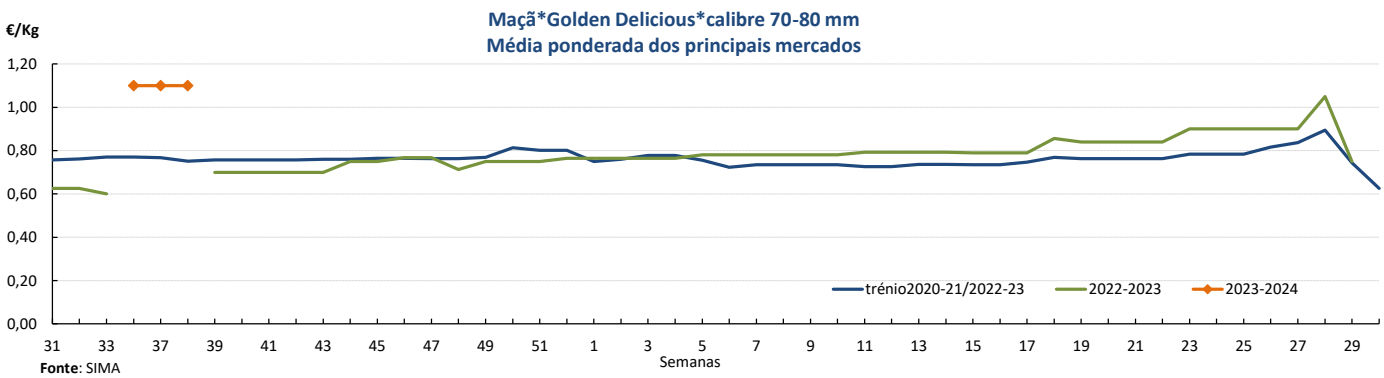
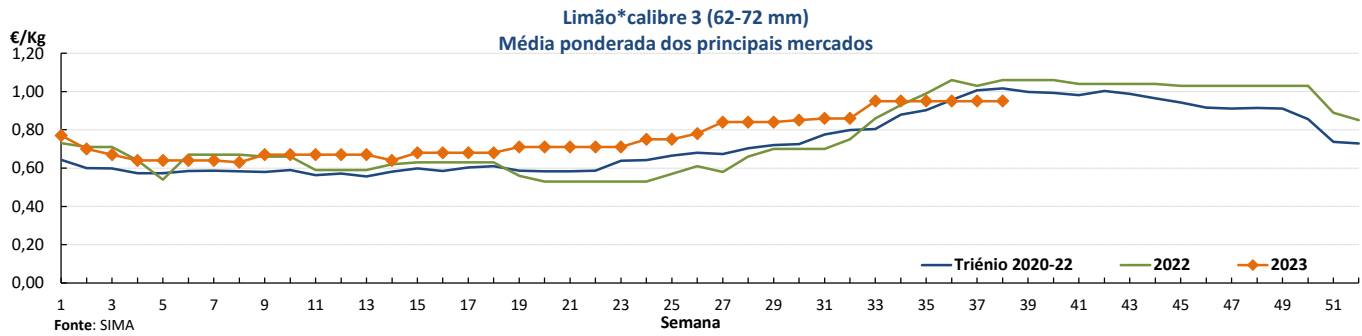


Fonte: SIMA

Fruticultura - Frutos Frescos

18-09 a 24-09-2023

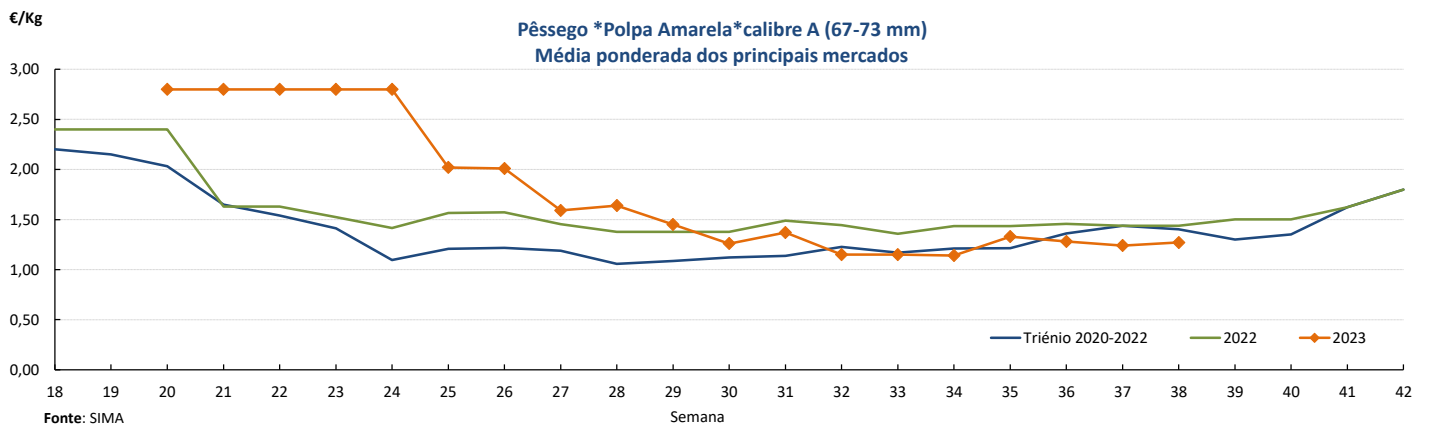
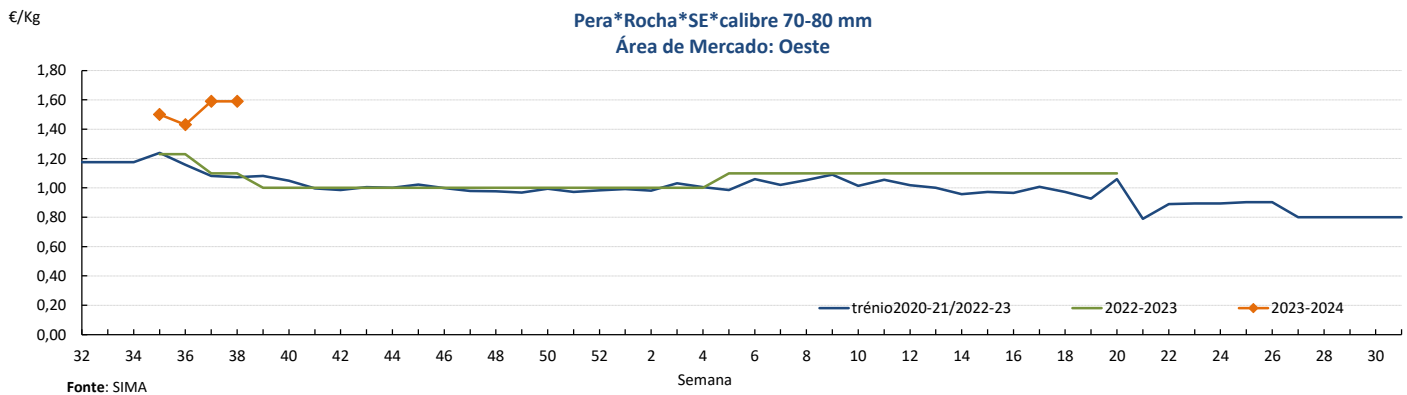
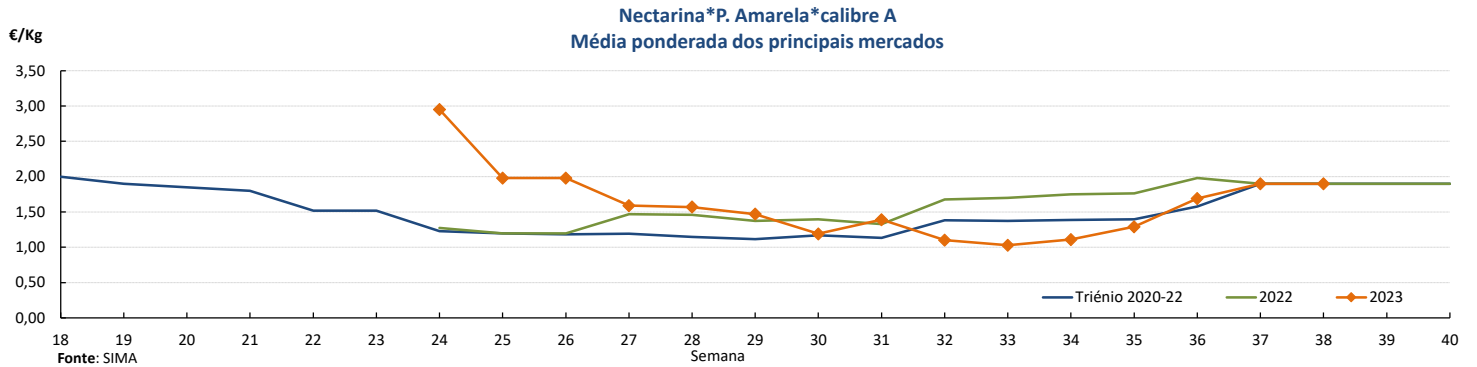
Gráficos de cotações mais frequentes



Fruticultura - Frutos Frescos

18-09 a 24-09-2023

Gráficos de cotações mais frequentes



Fruticultura - Frutos Frescos

18-09 a 24-09-2023

Comércio Internacional (janeiro a julho)

| PRODUTOS | 2022 | | 2023 | | Variação | |
|--------------------------|-------------|-------------|-------------|-------------|-------------|-------------|
| | Importações | Exportações | Importações | Exportações | Importações | Exportações |
| | tonelada | | | | % | |
| Abacates | 5 185,9 | 8 075,2 | 6 568,3 | 8 947,0 | 27 | 11 |
| Abrunhos | | | | | | |
| Airelas/Mirtilos | 1 488,0 | 5 720,2 | 1 338,0 | 4 800,1 | -10 | -16 |
| Ameixas | 2 872,0 | 2 655,2 | 2 707,1 | 2 930,7 | -6 | 10 |
| Amoras | 60,1 | 2 789,7 | 136,4 | 3 377,3 | 127 | 21 |
| Ananases/Abacaxis | 38 596,2 | 16 113,5 | 39 609,0 | 13 145,4 | 3 | -18 |
| Bananas frescas | 132 050,5 | 23 504,7 | 134 345,5 | 18 407,2 | 2 | -22 |
| Cerejas | 2 467,1 | 535,6 | 4 393,5 | 294,0 | 78 | -45 |
| Clementinas | 12 972,2 | 9 511,8 | 12 227,2 | 6 290,3 | -6 | -34 |
| Damascos | 1 707,3 | 459,3 | 2 465,8 | 445,9 | 44 | -3 |
| Diospiros | 1 793,7 | 314,4 | 608,0 | 14,6 | -66 | -95 |
| Duriões | 8,3 | 0,1 | 0,2 | | -98 | |
| Figos Frescos | 42,9 | 2,0 | 33,8 | 2,9 | -21 | 45 |
| Framboesas | 219,1 | 15 144,5 | 866,5 | 15 946,7 | 295 | 5 |
| Ginjas | 260,9 | 1,9 | 347,5 | 3,3 | 33 | 71 |
| Goiabas/Mangas | 20 201,1 | 5 741,9 | 21 423,7 | 6 188,0 | 6 | 8 |
| Groselhas | 121,4 | 50,2 | 175,6 | 36,7 | 45 | -27 |
| Kiwis | 4 536,8 | 20 763,1 | 5 526,7 | 20 519,4 | 22 | -1 |
| Laranjas | 33 241,9 | 54 512,2 | 49 984,1 | 59 432,7 | 50 | 9 |
| Limas | 3 204,0 | 1 328,4 | 4 619,1 | 948,6 | 44 | -29 |
| Limões | 24 895,0 | 30 521,1 | 22 438,4 | 22 542,0 | -10 | -26 |
| Maçãs | 22 593,8 | 35 551,8 | 45 705,0 | 17 811,8 | 102 | -50 |
| Maçãs para cidra | | | | | | |
| Marmelos | 15,1 | 3,7 | 19,6 | 6,3 | 29 | 70 |
| Melancias | 32 061,9 | 2 832,4 | 30 263,9 | 2 960,9 | -6 | 5 |
| Melões | 28 347,9 | 1 128,4 | 27 058,4 | 1 671,8 | -5 | 48 |
| Morangos | 14 615,9 | 3 087,9 | 12 042,7 | 2 051,0 | -18 | -34 |
| Nectarinas | 11 338,3 | 4 351,1 | | | | |
| Papaias/Mamões | 7 069,7 | 1 396,4 | 6 838,6 | 1 048,7 | -3 | -25 |
| Peras | 12 562,3 | 79 471,6 | 15 558,7 | 33 536,8 | 24 | -58 |
| Peras para perada | 0,4 | 10,8 | 0,4 | 16,3 | -7 | 51 |
| Pêssegos | 9 118,3 | 2 506,9 | | | | |
| Satsumas | 203,6 | 211,7 | 86,7 | 189,1 | -57 | -11 |
| Tangerinas | 5 773,3 | 773,9 | 9 664,9 | 1 257,0 | 67 | 62 |
| Toranjás e Pomelos | 5 146,0 | 3 266,9 | 5 504,4 | 3 085,2 | 7 | -6 |
| Uvas de mesa | 19 218,8 | 1 406,6 | 17 057,3 | 1 017,3 | -11 | -28 |
| Outras uvas | 1 042,8 | 76,1 | 1 691,2 | 58,7 | 62 | -23 |
| Outros pequenos citrinos | 204,8 | 12,4 | 1 920,9 | 327,9 | 838 | 2 544 |
| Outros citrinos frescos | 5,7 | 8,2 | 7,9 | 1,3 | 38 | -85 |
| Outros frutos frescos | 5 616,3 | 390,9 | 5 727,1 | 536,7 | 2 | 37 |

Fonte: INE

Fruticultura - Frutos Frescos

18-09 a 24-09-2023

Comércio Internacional (janeiro a julho)

| PRODUTOS | 2022 | | 2023 | | Variação | | Saldo 2023 (exportações- importações) |
|--------------------------|-------------|-------------|-------------|-------------|-------------|-------------|--|
| | Importações | Exportações | Importações | Exportações | Importações | Exportações | |
| | 1 000 € | | | | % | | 1 000 € |
| Abacates | 10 308,3 | 17 717,6 | 15 949,9 | 26 959,5 | 55 | 52 | 11 010 |
| Abrunhos | | | | | | | |
| Aírelas/Mirtilos | 5 585,3 | 30 637,3 | 7 670,2 | 28 679,0 | 37 | -6 | 21 009 |
| Ameixas | 3 352,5 | 3 202,6 | 3 518,1 | 3 891,0 | 5 | 21 | 373 |
| Amoras | 321,8 | 20 321,7 | 579,3 | 24 272,4 | 80 | 19 | 23 693 |
| Ananases/Abacaxis | 30 025,4 | 13 241,0 | 31 579,4 | 11 745,2 | 5 | -11 | -19 834 |
| Bananas frescas | 87 034,6 | 19 407,5 | 101 206,4 | 16 918,8 | 16 | -13 | -84 288 |
| Cerejas | 5 211,2 | 1 353,0 | 9 469,0 | 860,4 | 82 | -36 | -8 609 |
| Clementinas | 8 011,4 | 8 882,9 | 11 588,4 | 8 233,1 | 45 | -7 | -3 355 |
| Damascos | 2 631,7 | 473,4 | 3 949,1 | 549,0 | 50 | 16 | -3 400 |
| Diospiros | 1 770,0 | 217,9 | 929,2 | 23,9 | -48 | -89 | -905 |
| Duriões | 16,3 | 1,1 | 0,6 | | -96 | | -1 |
| Figos Frescos | 93,9 | 20,4 | 135,7 | 23,4 | 45 | 15 | -112 |
| Framboesas | 1 216,3 | 102 478,5 | 5 343,5 | 111 737,5 | 339 | 9 | 106 394 |
| Ginjas | 968,2 | 13,0 | 1 825,5 | 23,0 | 89 | 77 | -1 803 |
| Goiabas/Mangas | 33 320,7 | 10 552,6 | 35 451,4 | 11 227,7 | 6 | 6 | -24 224 |
| Groselhas | 285,1 | 528,0 | 435,9 | 621,0 | 53 | 18 | 185 |
| Kiwis | 8 278,2 | 32 107,8 | 11 336,4 | 33 745,2 | 37 | 5 | 22 409 |
| Laranjas | 9 300,5 | 32 574,0 | 27 688,9 | 43 399,2 | 198 | 33 | 15 710 |
| Limas | 4 239,5 | 2 110,4 | 5 215,8 | 1 483,3 | 23 | -30 | -3 733 |
| Limões | 24 269,1 | 30 802,5 | 22 377,5 | 22 970,0 | -8 | -25 | 593 |
| Maçãs | 18 965,6 | 18 762,1 | 38 989,0 | 11 643,9 | 106 | -38 | -27 345 |
| Maçãs para cidra | | | | | | | |
| Melões | 22 105,8 | 1 269,4 | 22 037,8 | 2 201,8 | 0 | 73 | -19 836 |
| Morangos | 29 054,8 | 6 519,7 | 29 423,8 | 5 365,4 | 1 | -18 | -24 058 |
| Nectarinas | 13 662,0 | 4 690,6 | | | | | |
| Papais/Mamões | 16 717,5 | 3 476,0 | 15 608,3 | 2 796,8 | -7 | -20 | -12 812 |
| Peras | 12 757,4 | 69 157,2 | 17 795,8 | 36 137,9 | 39 | -48 | 18 342 |
| Peras para perada | 0,5 | 9,4 | 0,5 | 14,1 | -7 | 51 | 14 |
| Pêssegos | 10 821,3 | 2 840,6 | | | | | |
| Satsumas | 201,0 | 303,3 | 100,1 | 344,0 | -50 | 13 | 244 |
| Tangerinas | 4 848,9 | 653,5 | 10 804,4 | 1 509,5 | 123 | 131 | -9 295 |
| Toranjás e Pomelos | 3 130,5 | 3 086,7 | 4 549,8 | 4 026,6 | 45 | 30 | -523 |
| Uvas de mesa | 38 556,6 | 2 960,8 | 34 821,4 | 2 497,1 | -10 | -16 | -32 324 |
| Outras uvas | 2 493,2 | 142,4 | 4 309,8 | 147,6 | 73 | 4 | -4 162 |
| Outros pequenos citrinos | 184,3 | 14,5 | 2 515,3 | 460,3 | 1 265 | 3 076 | -2 055 |
| Outros citrinos frescos | 10,6 | 7,8 | 14,7 | 2,5 | 39 | -68 | -12 |
| Outros frutos frescos | 11 329,6 | 959,2 | 13 124,0 | 1 532,4 | 16 | 60 | -11 592 |

Fonte: INE

Fruticultura - Frutos Secos e Secados

18-09 a 24-09-2023

Comércio Internacional (janeiro a julho)

| PRODUTOS | 2022 | | 2023 | | Variação | |
|----------------------------|-------------|-------------|-------------|-------------|-------------|-------------|
| | Importações | Exportações | Importações | Exportações | Importações | Exportações |
| | tonelada | | | | % | |
| Alfarroba | | | | | | |
| Inteira | 51,1 | 6 069,6 | 86,9 | 2 367,6 | 70 | -61 |
| Prod derivados de semente | 117,6 | 2 786,4 | 19,8 | 2 909,6 | -83 | 4 |
| Sementes inteiras c/ casca | 5,1 | 2 344,4 | 59,2 | 1 420,6 | 1 063 | -39 |
| Amêndoa com Casca | 262,6 | 3 298,1 | 183,5 | 7 162,3 | -30 | 117 |
| Amêndoa sem Casca | 2 342,9 | 1 484,9 | 1 854,6 | 1 311,7 | -21 | -12 |
| Amendoim com Casca | 1 699,5 | 0,8 | 2 429,7 | 114,6 | 43 | 14 406 |
| Amendoim sem Casca | 2 976,8 | 2,8 | 3 227,1 | 31,5 | 8 | 1 040 |
| Avelã com Casca | 17,6 | 0,1 | 8,6 | 0,1 | -51 | 45 |
| Avelã sem Casca | 194,6 | 9,6 | 175,7 | 14,6 | -10 | 53 |
| Banana Seca | 66,2 | 0,1 | 52,3 | 0,0 | -21 | -9 |
| Castanha com Casca | 356,3 | 748,0 | 1 501,4 | 963,8 | 321 | 29 |
| Castanha sem Casca | 22,1 | 308,4 | 18,0 | 473,8 | -19 | 54 |
| Figo Seco | 110,9 | 33,2 | 106,9 | 30,2 | -4 | -9 |
| Noz com Casca | 387,0 | 295,6 | 243,6 | 575,5 | -37 | 95 |
| Noz sem Casca | 988,1 | 75,6 | 971,8 | 173,5 | -2 | 130 |
| Nozes tropicais | 4 714,4 | 1 230,6 | 3 065,8 | 953,7 | -35 | -23 |
| Passas de Uva | 820,4 | 48,8 | 618,9 | 35,7 | -25 | -27 |
| Pinhão | | | | | | |
| Pinhão com casca | 2,3 | 2,1 | 0,2 | 11,1 | -92 | 420 |
| Pinhão sem casca | 49,3 | 30,3 | 25,8 | | -48 | |
| Pistacio c/ casca | 370,3 | 9,4 | 412,1 | 0,1 | 11 | -99 |
| Pistacio s/ casca | 23,7 | 1,0 | 35,2 | 1,5 | 48 | 43 |
| Tâmara | 396,8 | 7,0 | 388,7 | 5,3 | -2 | -24 |

| PRODUTOS | 2022 | | 2023 | | Variação | | Saldo 2023 (exportações- importações) 1 000 € |
|----------------------------|-------------|-------------|-------------|-------------|-------------|-------------|--|
| | Importações | Exportações | Importações | Exportações | Importações | Exportações | |
| | 1 000 € | | | | % | | |
| Alfarroba | | | | | | | |
| Inteira | 70,1 | 2 330,4 | 1 229,4 | 799,3 | 91 | 60 | -430 |
| Prod derivados de semente | 209,4 | 14 028,7 | 141,4 | 8 211,4 | -35 | 146 | 8 070 |
| Sementes inteiras c/ casca | 71,7 | 63 277,6 | 712,9 | 20 744,5 | -99 | 127 | 20 032 |
| Amêndoa com Casca | 1 078,8 | 5 725,1 | 845,7 | 12 588,6 | 0 | 16 | 11 743 |
| Amêndoa sem Casca | 11 696,8 | 8 203,6 | 9 042,8 | 6 125,0 | 31 | 188 | -2 918 |
| Amendoim com Casca | 3 146,4 | 2,4 | 4 075,2 | 221,8 | -8 | -98 | -3 853 |
| Amendoim sem Casca | 4 228,1 | 8,1 | 5 119,4 | 59,2 | 9 | -38 | -5 060 |
| Avelã com Casca | 100,2 | 0,7 | 56,7 | 0,8 | -49 | 86 | -56 |
| Avelã sem Casca | 1 225,8 | 77,9 | 1 196,9 | 116,7 | -14 | 149 | -1 080 |
| Banana Seca | 435,6 | 0,2 | 375,0 | 0,5 | 29 | 7 | -375 |
| Castanha com Casca | 760,0 | 1 600,9 | 2 964,4 | 2 982,9 | -15 | -21 | 18 |
| Castanha sem Casca | 97,8 | 1 002,4 | 102,6 | 2 023,0 | 321 | 491 | 1 920 |
| Figo Seco | 332,5 | 50,3 | 289,0 | 46,3 | -32 | 71 | -243 |
| Noz com Casca | 1 097,2 | 934,8 | 701,7 | 698,3 | -42 | 469 | -3 |
| Noz sem Casca | 6 920,6 | 469,4 | 5 358,3 | 232,3 | 11 | 58 | -5 126 |
| Nozes tropicais | 15 906,2 | 6 112,9 | 13 774,6 | 4 877,8 | 36 | 1 871 | -8 897 |
| Passas de Uva | 1 681,6 | 121,8 | 1 212,6 | 99,8 | -15 | 113 | -1 113 |
| Pinhão | | | | | | | |
| Pinhão com casca | 87,7 | 78,0 | 4,6 | 324,2 | | | 320 |
| Pinhão sem casca | 971,6 | 649,6 | 604,3 | | | | -604 |
| Pistacio c/ casca | 2 508,4 | 94,1 | 3 504,1 | 1,4 | 7 | -33 | -3 503 |
| Pistacio s/ casca | 374,5 | 13,4 | 640,9 | 28,0 | 60 | -97 | -613 |
| Tâmara | 1 223,8 | 30,3 | 1 380,5 | 23,2 | -29 | -48 | -1 357 |

Fonte: INE

O conhecimento do mercado é a chave do sucesso!



O SIMA disponibiliza informação essencial para os empresários agrícolas e outros agentes tomarem as melhores decisões

 Para consulta de preços de produtos agrícolas consultar o site: regsima.gpp.pt/regsima/consulta/

 Coordenação Central
Gabinete de Planeamento, Políticas e Administração Geral
Direção de Serviços de Estatística
Divisão de Estatística

tel: 213 234 600

 SISTEMA DE INFORMAÇÃO DE MERCADOS AGRÍCOLAS
Praça do Comércio, 1149-010 Lisboa

 e-mail: sima@gpp.pt

 As Newsletters do SIMA podem também ser consultadas no facebook em: <https://www.facebook.com/SIMA.Portugal>