

## Newsletter - Fruticultura

SEMANA 36  
04-09 a 10-09-2023

## Frutos Frescos

## DESTAQUE SEMANAL - MERCADOS DE PRODUÇÃO

Na Beira Interior, área de mercado Cova da Beira, verificou-se uma subida nas cotações da nectarina "Polpa Amarela" B calibre 61-67 em 71%, A calibre 67-73 em 33% e AA calibre 73-80 em 23%, devido a uma maior procura e menor oferta. As cotações do pêssego "Polpa Amarela" A calibre 67-73 tiveram uma ligeira descida em 10%, devido a um aumento na oferta.

Na área de mercado Guarda, teve início a campanha de produção e comercialização da maçã "Golden Delicious" e "Royal Gala".

Na região Ribatejo Oeste, área de mercado Oeste, verificou-se uma subida nas cotações da nectarina "Polpa Amarela" A calibre 67-73 em 27% e ameixa "Fortuna" 18%, devido a uma diminuição na oferta.

Na área de mercado Ribatejo está a acabar a campanha de produção da uva "Vitória" e "Sugraone" com descida das cotações em 19%.

Na Península de Setúbal a fraca oferta e procura, e a baixa qualidade do morango pequeno, desvalorizaram a cotação em 25%.

No Alentejo, área de mercado Beja terminou a campanha de produção e comercialização do melão "Branco Espanhol" e "Tipo Pele de Sapo".

## DESTAQUE SEMANAL - MERCADOS ABASTECEDORES

**Mercado Abastecedor de Lisboa** - manteve-se bem abastecido na generalidade dos produtos cotados de modo a garantir o seu normal abastecimento. Mantém-se uma diminuição na procura para a generalidade dos produtos, apesar de já ter terminado o período de férias, está a iniciar-se o novo ano escolar com muitas despesas para as famílias e preferência por produtos de mais baixo custo. Teve início a campanha de comercialização da castanha e da uva "Moscatel". Terminou a campanha de comercialização para a lima, uva "Itália" e "Vitória". Uma diminuição na oferta e melhor qualidade do produto valorizaram as cotações da maçã "Bravo de Esmolfe" calibres 60-65 em 33% e >70 em 11%. Verificou-se uma subida nas cotações do morango médio comercializado em caixa de 33%, uva "Red Globe" 25%, morango pequeno comercializado em caixa 14%, melancia "Crimsonsweet" e pera "General Leclerc" 11%, devido a uma menor oferta. As cotações da nectarina "Polpa Amarela" B calibre 61-67 tiveram uma descida em 15%, devido à fraca qualidade do produto. Quanto aos produtos importados, teve início a campanha de comercialização da maçã "Granny Smith" de Espanha. Terminou a campanha de comercialização da uva "Branca" de Espanha.

**Mercado Abastecedor do Porto (MAP)** - manteve-se bem abastecido na generalidade dos produtos da época. Com uma procura que continua pouco animada, registou-se maior interesse pela ameixa, banana, figo, maçã, melancia, morango, pera e uva. Teve início a campanha de comercialização da castanha. Terminou a campanha de comercialização da laranja "Valencia Late" 1, 2 e 3 calibre 81-100, 4, 5 e 6 calibre 70-88 e da meloa "Gália". Verificou-se uma descida nas cotações do melão "Branco Espanhol" em 19% e da ameixa "Rainha-cláudia" 17%, devido a uma maior oferta. Quanto aos produtos importados, teve início a campanha de comercialização da romã de Espanha. Terminou a comercialização da pera "Limonera" de Espanha. Subida das cotações para o limão de Espanha e descida para o ananás da Costa Rica e melão "Branco Espanhol" de Espanha.

**Mercado Abastecedor de Coimbra (MAC)** - manteve-se bem abastecido na generalidade dos produtos cotados de modo a garantir o seu normal abastecimento, com uma oferta suficiente para a generalidade dos produtos. A afluência de compradores tem diminuído para a generalidade dos produtos devido ao período de férias. Teve início a campanha de comercialização da ameixa "Larry Ann" e da uva "Itália". Terminou a campanha de comercialização da melancia "Crimsonsweet" e do melão "Branco Espanhol". O aparecimento de maçã da nova campanha, ainda com pouca oferta mas com uma boa procura, valorizou as cotações da maçã "Fuji" calibre 70-75 em 36%, calibre 75-80 em 33% e >80 em 31%. A cotação do morango grado comercializado em caixa, devido à fraca oferta, subiu em 20%. Um aumento na procura de limão comercializado em caixa valorizou a cotação em 17%. A oferta de pera "Rocha" calibre >70 é fraca, valorizando a cotação em 11%. Uma menor procura fez descer a cotação do melão "Tipo Pele de Sapo" em 27%. Quanto aos produtos importados teve início a campanha de comercialização do abacate do Perú e do diospiro de Espanha. Terminou a campanha de comercialização da melancia "Crimsonsweet" e melão "Branco Espanhol" de Espanha.

## Frutos Secos e Secados

## DESTAQUE SEMANAL - MERCADOS DE PRODUÇÃO

No Alentejo, na área de mercado Alentejo Litoral, a oferta foi fraca de pinhão nacional. Manutenção das cotações. Forte influencia dos mercados externos na cotação do pinhão. Muito pinhão externo a ser comercializado no mercado nacional.

No Algarve, a alfarroba continua a apresentar boa qualidade. As cotações não tiveram alteração para a alfarroba inteira e triturado grosso, a gralha não teve transações. Produto substituído em algumas utilizações. A amêndoa tem concorrência de produto do Norte e do Alentejo, cotações estáveis.

## Fruticultura - Frutos Frescos

04-09 a 10-09-2023

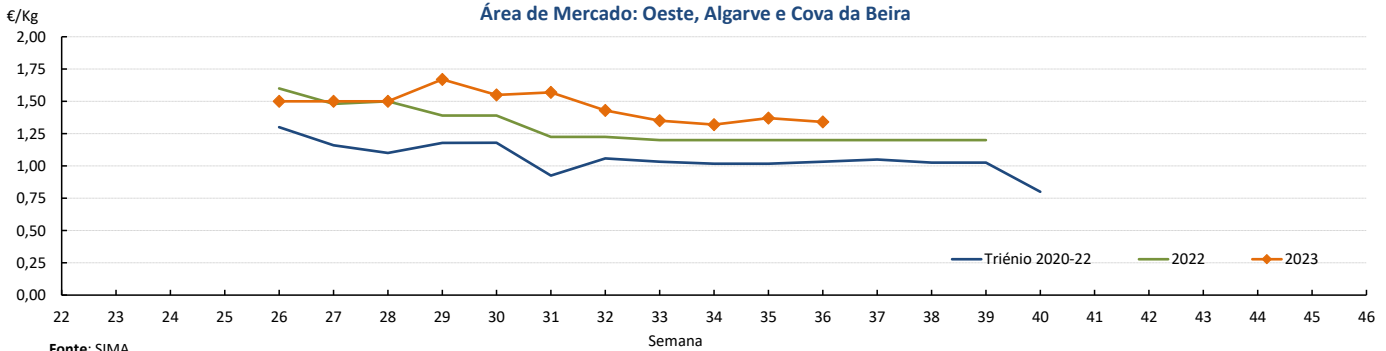
### Cotações Médias Nacionais

PRODUTOS	MÉDIA DA SEMANA €/kg	VARIÇÃO PERCENTUAL (%)		
		Semana anterior	Semana Homóloga do ano anterior	Semana Homóloga da Média das Campanhas 2020-2022
Ameixa*SE*>50 mm	1,34	-2,2	11,7	29,7
Framboesa*SE	7,20	0,0	0,7	1,8
Limão*SE	0,95	0,0	-10,4	-0,6
Maçã*Royal Gala*SE*70-80 mmm	1,20	0,0	9,1	26,3
Morango Grado caixa*SE	4,17	0,0	49,8	62,8
Nectarina*Polpa Amarela*SE*A (67-73mm)	1,69	31,0	-14,6	7,2
Pera*Rocha*SE*65-75 mm	1,43	-4,7	16,3	23,4
Pêssego*Polpa Amarela*SE*A (67-73mm)	1,28	-3,8	-12,1	-6,0
Uva de Mesa com Grainha	2,38	8,2	0,8	20,2

SE - à saída de estação  
SP - à saída da produção

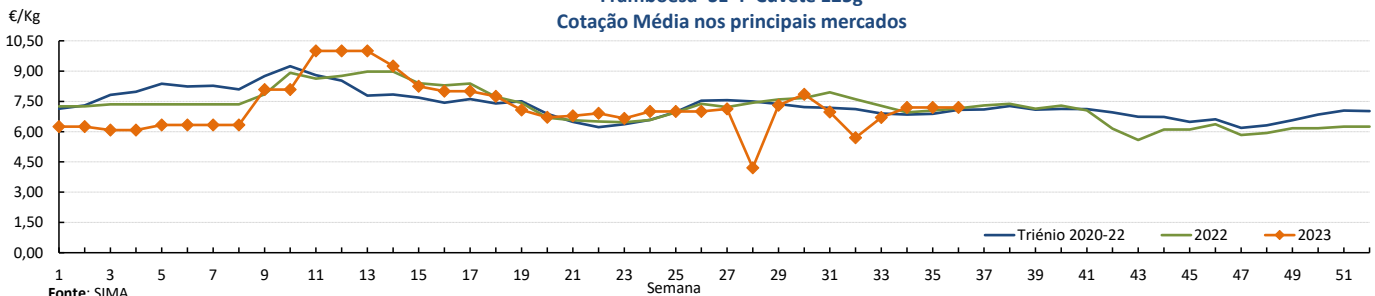
### Gráficos de cotações mais frequentes

**Ameixa Tipo Black >50 mm**  
Área de Mercado: Oeste, Algarve e Cova da Beira



Fonte: SIMA

**Framboesa\*SE\*I\*Cuvete 125g**  
Cotação Média nos principais mercados



Fonte: SIMA

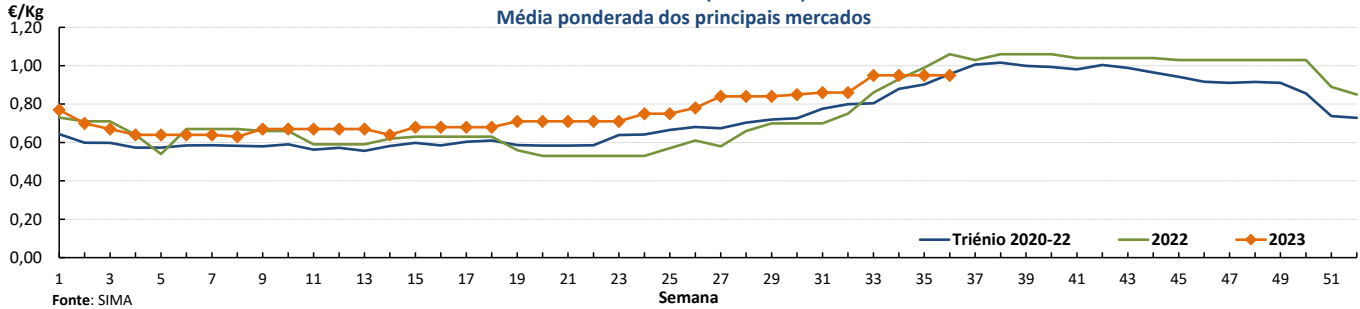
## Fruticultura - Frutos Frescos

04-09 a 10-09-2023

### Gráficos de cotações mais frequentes

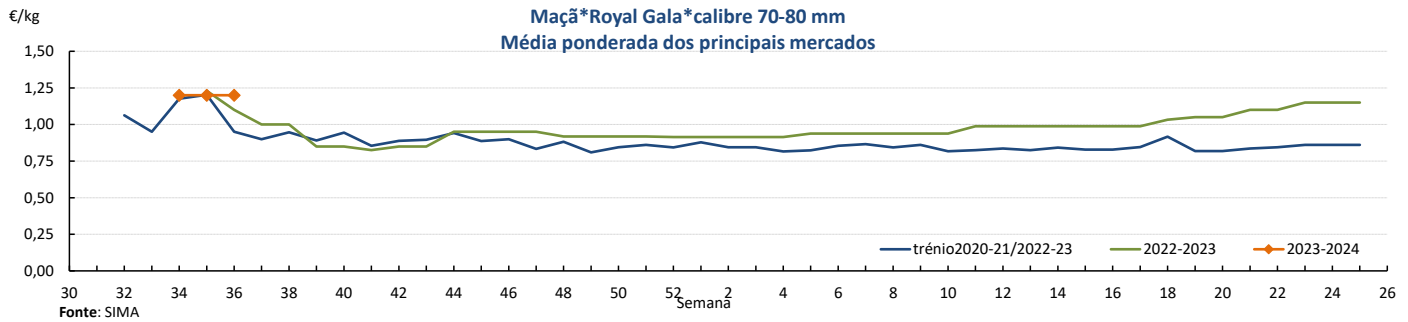
**Limão\*calibre 3 (62-72 mm)**

Média ponderada dos principais mercados



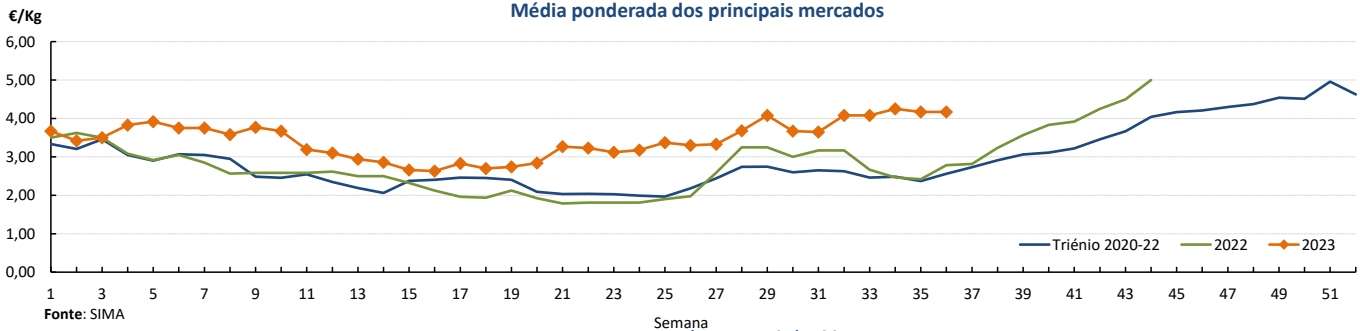
**Maçã\*Royal Gala\*calibre 70-80 mm**

Média ponderada dos principais mercados



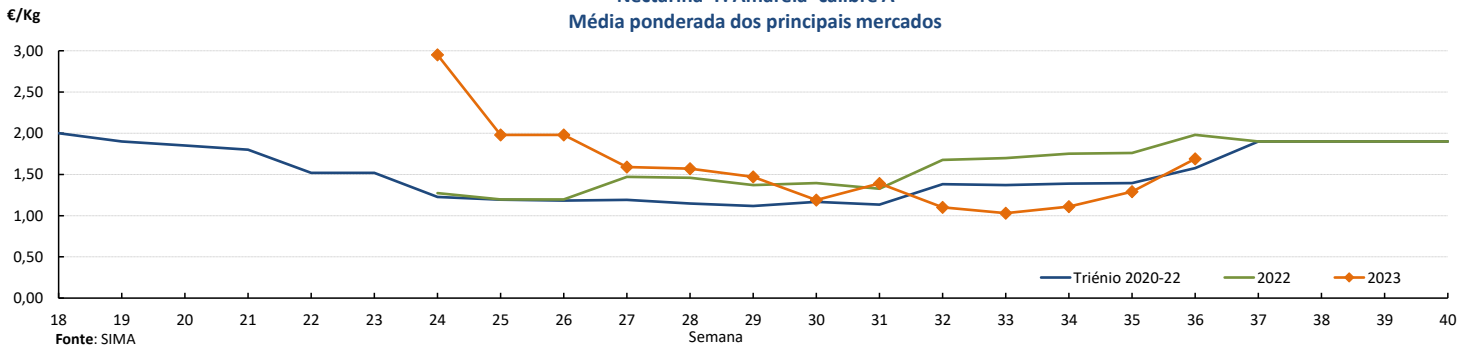
**Morango Grado Caixa**

Média ponderada dos principais mercados



**Nectarina\*P. Amarela\*calibre A**

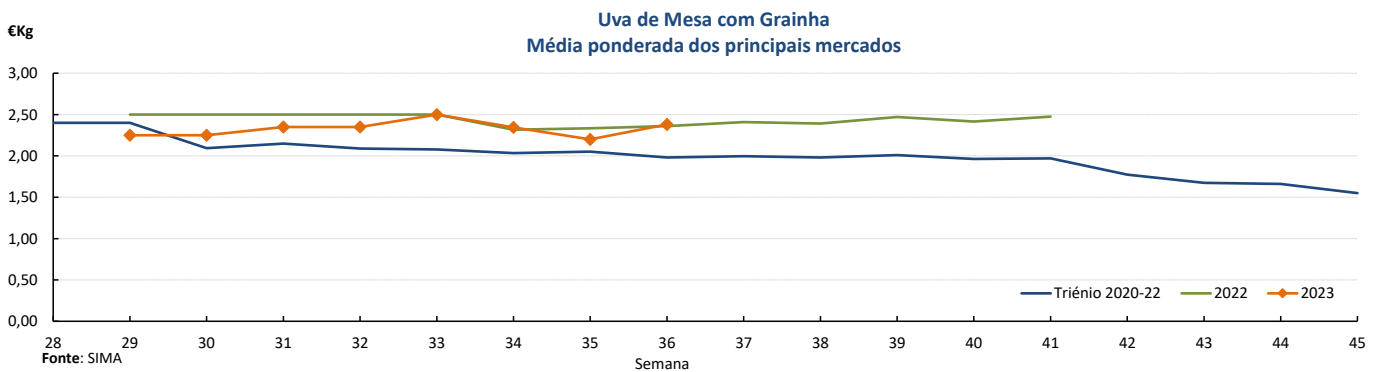
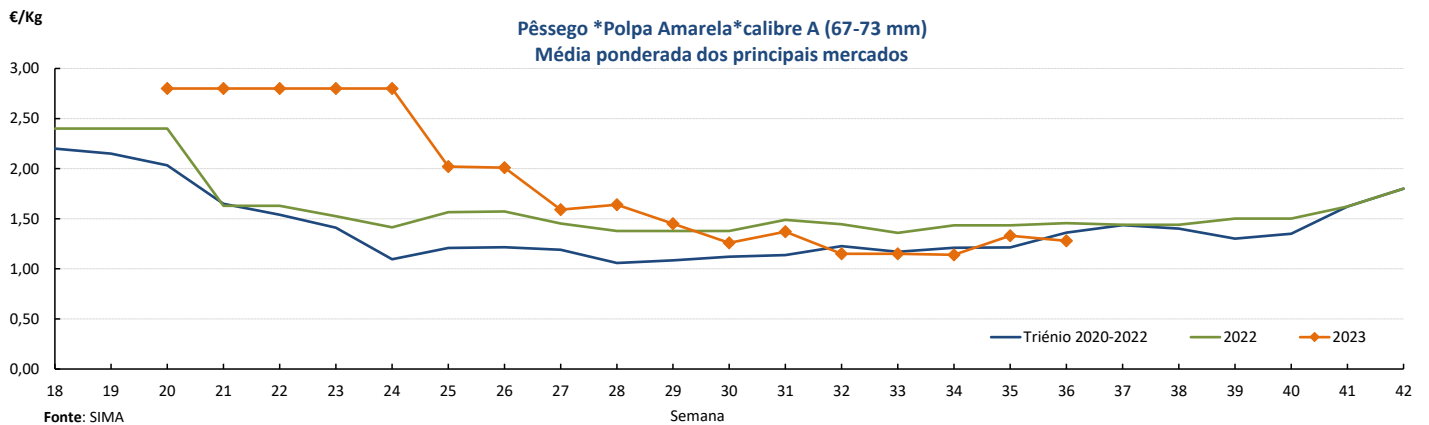
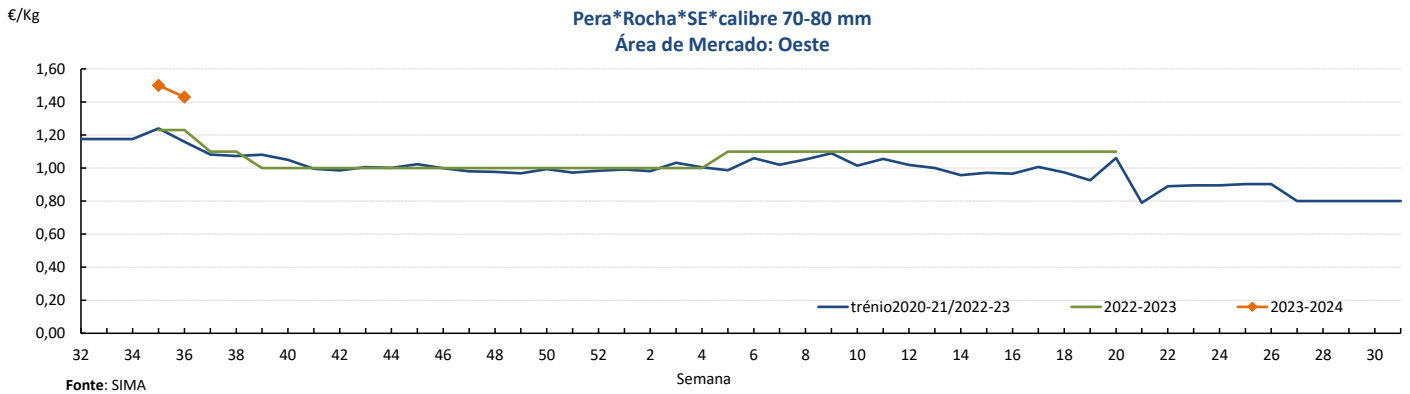
Média ponderada dos principais mercados



## Fruticultura - Frutos Frescos

04-09 a 10-09-2023

### Gráficos de cotações mais frequentes



**Fruticultura - Frutos Frescos**

04-09 a 10-09-2023

**Comércio Internacional (janeiro a julho)**

PRODUTOS	2022		2023		Variação	
	Importações	Exportações	Importações	Exportações	Importações	Exportações
	tonelada				%	
Abacates	5 185,9	8 075,2	6 568,3	8 947,0	27	11
Abrunhos						
Airelas/Mirtilos	1 488,0	5 720,2	1 338,0	4 800,1	-10	-16
Ameixas	2 872,0	2 655,2	2 707,1	2 930,7	-6	10
Amoras	60,1	2 789,7	136,4	3 377,3	127	21
Ananases/Abacaxis	38 596,2	16 113,5	39 609,0	13 145,4	3	-18
Bananas frescas	132 050,5	23 504,7	134 345,5	18 407,2	2	-22
Cerejas	2 467,1	535,6	4 393,5	294,0	78	-45
Clementinas	12 972,2	9 511,8	12 227,2	6 290,3	-6	-34
Damascos	1 707,3	459,3	2 465,8	445,9	44	-3
Diospiros	1 793,7	314,4	608,0	14,6	-66	-95
Duriões	8,3	0,1	0,2		-98	
Figos Frescos	42,9	2,0	33,8	2,9	-21	45
Framboesas	219,1	15 144,5	866,5	15 946,7	295	5
Ginjas	260,9	1,9	347,5	3,3	33	71
Goiabas/Mangas	20 201,1	5 741,9	21 423,7	6 188,0	6	8
Groselhas	121,4	50,2	175,6	36,7	45	-27
Kiwis	4 536,8	20 763,1	5 526,7	20 519,4	22	-1
Laranjas	33 241,9	54 512,2	49 984,1	59 432,7	50	9
Limas	3 204,0	1 328,4	4 619,1	948,6	44	-29
Limões	24 895,0	30 521,1	22 438,4	22 542,0	-10	-26
Maçãs	22 593,8	35 551,8	45 705,0	17 811,8	102	-50
Maçãs para cidra						
Marmelos	15,1	3,7	19,6	6,3	29	70
Melancias	32 061,9	2 832,4	30 263,9	2 960,9	-6	5
Melões	28 347,9	1 128,4	27 058,4	1 671,8	-5	48
Morangos	14 615,9	3 087,9	12 042,7	2 051,0	-18	-34
Nectarinas	11 338,3	4 351,1				
Papaias/Mamões	7 069,7	1 396,4	6 838,6	1 048,7	-3	-25
Peras	12 562,3	79 471,6	15 558,7	33 536,8	24	-58
Peras para perada	0,4	10,8	0,4	16,3	-7	51
Pêssegos	9 118,3	2 506,9				
Satsumas	203,6	211,7	86,7	189,1	-57	-11
Tangerinas	5 773,3	773,9	9 664,9	1 257,0	67	62
Toranjás e Pomelos	5 146,0	3 266,9	5 504,4	3 085,2	7	-6
Uvas de mesa	19 218,8	1 406,6	17 057,3	1 017,3	-11	-28
Outras uvas	1 042,8	76,1	1 691,2	58,7	62	-23
Outros pequenos citrinos	204,8	12,4	1 920,9	327,9	838	2 544
Outros citrinos frescos	5,7	8,2	7,9	1,3	38	-85
Outros frutos frescos	5 616,3	390,9	5 727,1	536,7	2	37

Fonte: INE

**Fruticultura - Frutos Frescos**

04-09 a 10-09-2023

**Comércio Internacional (janeiro a julho)**

PRODUTOS	2022		2023		Variação		Saldo 2023 (exportações- importações)
	Importações	Exportações	Importações	Exportações	Importações	Exportações	
	1 000 €				%		1 000 €
Abacates	10 308,3	17 717,6	15 949,9	26 959,5	55	52	11 010
Abrunhos							
Aírelas/Mirtilos	5 585,3	30 637,3	7 670,2	28 679,0	37	-6	21 009
Ameixas	3 352,5	3 202,6	3 518,1	3 891,0	5	21	373
Amoras	321,8	20 321,7	579,3	24 272,4	80	19	23 693
Ananases/Abacaxis	30 025,4	13 241,0	31 579,4	11 745,2	5	-11	-19 834
Bananas frescas	87 034,6	19 407,5	101 206,4	16 918,8	16	-13	-84 288
Cerejas	5 211,2	1 353,0	9 469,0	860,4	82	-36	-8 609
Clementinas	8 011,4	8 882,9	11 588,4	8 233,1	45	-7	-3 355
Damascos	2 631,7	473,4	3 949,1	549,0	50	16	-3 400
Diospiros	1 770,0	217,9	929,2	23,9	-48	-89	-905
Duriões	16,3	1,1	0,6		-96		-1
Figos Frescos	93,9	20,4	135,7	23,4	45	15	-112
Framboesas	1 216,3	102 478,5	5 343,5	111 737,5	339	9	106 394
Ginjas	968,2	13,0	1 825,5	23,0	89	77	-1 803
Goiabas/Mangas	33 320,7	10 552,6	35 451,4	11 227,7	6	6	-24 224
Groselhas	285,1	528,0	435,9	621,0	53	18	185
Kiwis	8 278,2	32 107,8	11 336,4	33 745,2	37	5	22 409
Laranjas	9 300,5	32 574,0	27 688,9	43 399,2	198	33	15 710
Limas	4 239,5	2 110,4	5 215,8	1 483,3	23	-30	-3 733
Limões	24 269,1	30 802,5	22 377,5	22 970,0	-8	-25	593
Maçãs	18 965,6	18 762,1	38 989,0	11 643,9	106	-38	-27 345
Maçãs para cidra							
Melões	22 105,8	1 269,4	22 037,8	2 201,8	0	73	-19 836
Morangos	29 054,8	6 519,7	29 423,8	5 365,4	1	-18	-24 058
Nectarinas	13 662,0	4 690,6					
Papais/Mamões	16 717,5	3 476,0	15 608,3	2 796,8	-7	-20	-12 812
Peras	12 757,4	69 157,2	17 795,8	36 137,9	39	-48	18 342
Peras para perada	0,5	9,4	0,5	14,1	-7	51	14
Pêssegos	10 821,3	2 840,6					
Satsumas	201,0	303,3	100,1	344,0	-50	13	244
Tangerinas	4 848,9	653,5	10 804,4	1 509,5	123	131	-9 295
Toranjás e Pomelos	3 130,5	3 086,7	4 549,8	4 026,6	45	30	-523
Uvas de mesa	38 556,6	2 960,8	34 821,4	2 497,1	-10	-16	-32 324
Outras uvas	2 493,2	142,4	4 309,8	147,6	73	4	-4 162
Outros pequenos citrinos	184,3	14,5	2 515,3	460,3	1 265	3 076	-2 055
Outros citrinos frescos	10,6	7,8	14,7	2,5	39	-68	-12
Outros frutos frescos	11 329,6	959,2	13 124,0	1 532,4	16	60	-11 592

Fonte: INE

**Fruticultura - Frutos Secos e Secados**

04-09 a 10-09-2023

**Comércio Internacional (janeiro a julho)**

PRODUTOS	2022		2023		Variação	
	Importações	Exportações	Importações	Exportações	Importações	Exportações
	tonelada				%	
<b>Alfarroba</b>						
Inteira	51,1	6 069,6	86,9	2 367,6	70	-61
Prod derivados de semente	117,6	2 786,4	19,8	2 909,6	-83	4
Sementes inteiras c/ casca	5,1	2 344,4	59,2	1 420,6	1 063	-39
<b>Amêndoa com Casca</b>	262,6	3 298,1	183,5	7 162,3	-30	117
<b>Amêndoa sem Casca</b>	2 342,9	1 484,9	1 854,6	1 311,7	-21	-12
<b>Amendoim com Casca</b>	1 699,5	0,8	2 429,7	114,6	43	14 406
<b>Amendoim sem Casca</b>	2 976,8	2,8	3 227,1	31,5	8	1 040
<b>Avelã com Casca</b>	17,6	0,1	8,6	0,1	-51	45
<b>Avelã sem Casca</b>	194,6	9,6	175,7	14,6	-10	53
<b>Banana Seca</b>	66,2	0,1	52,3	0,0	-21	-9
<b>Castanha com Casca</b>	356,3	748,0	1 501,4	963,8	321	29
<b>Castanha sem Casca</b>	22,1	308,4	18,0	473,8	-19	54
<b>Figo Seco</b>	110,9	33,2	106,9	30,2	-4	-9
<b>Noz com Casca</b>	387,0	295,6	243,6	575,5	-37	95
<b>Noz sem Casca</b>	988,1	75,6	971,8	173,5	-2	130
<b>Nozes tropicais</b>	4 714,4	1 230,6	3 065,8	953,7	-35	-23
<b>Passas de Uva</b>	820,4	48,8	618,9	35,7	-25	-27
<b>Pinhão</b>						
Pinhão com casca	2,3	2,1	0,2	11,1	-92	420
Pinhão sem casca	49,3	30,3	25,8		-48	
<b>Pistacio c/ casca</b>	370,3	9,4	412,1	0,1	11	-99
<b>Pistacio s/ casca</b>	23,7	1,0	35,2	1,5	48	43
<b>Tâmara</b>	396,8	7,0	388,7	5,3	-2	-24

PRODUTOS	2022		2023		Variação		Saldo 2023 (exportações- importações)
	Importações	Exportações	Importações	Exportações	Importações	Exportações	
	1 000 €				%		1 000 €
<b>Alfarroba</b>							
Inteira	70,1	2 330,4	1 229,4	799,3	91	60	-430
Prod derivados de semente	209,4	14 028,7	141,4	8 211,4	-35	146	8 070
Sementes inteiras c/ casca	71,7	63 277,6	712,9	20 744,5	-99	127	20 032
<b>Amêndoa com Casca</b>	1 078,8	5 725,1	845,7	12 588,6	0	16	11 743
<b>Amêndoa sem Casca</b>	11 696,8	8 203,6	9 042,8	6 125,0	31	188	-2 918
<b>Amendoim com Casca</b>	3 146,4	2,4	4 075,2	221,8	-8	-98	-3 853
<b>Amendoim sem Casca</b>	4 228,1	8,1	5 119,4	59,2	9	-38	-5 060
<b>Avelã com Casca</b>	100,2	0,7	56,7	0,8	-49	86	-56
<b>Avelã sem Casca</b>	1 225,8	77,9	1 196,9	116,7	-14	149	-1 080
<b>Banana Seca</b>	435,6	0,2	375,0	0,5	29	7	-375
<b>Castanha com Casca</b>	760,0	1 600,9	2 964,4	2 982,9	-15	-21	18
<b>Castanha sem Casca</b>	97,8	1 002,4	102,6	2 023,0	321	491	1 920
<b>Figo Seco</b>	332,5	50,3	289,0	46,3	-32	71	-243
<b>Noz com Casca</b>	1 097,2	934,8	701,7	698,3	-42	469	-3
<b>Noz sem Casca</b>	6 920,6	469,4	5 358,3	232,3	11	58	-5 126
<b>Nozes tropicais</b>	15 906,2	6 112,9	13 774,6	4 877,8	36	1 871	-8 897
<b>Passas de Uva</b>	1 681,6	121,8	1 212,6	99,8	-15	113	-1 113
<b>Pinhão</b>							
Pinhão com casca	87,7	78,0	4,6	324,2			320
Pinhão sem casca	971,6	649,6	604,3				-604
<b>Pistacio c/ casca</b>	2 508,4	94,1	3 504,1	1,4	7	-33	-3 503
<b>Pistacio s/ casca</b>	374,5	13,4	640,9	28,0	60	-97	-613
<b>Tâmara</b>	1 223,8	30,3	1 380,5	23,2	-29	-48	-1 357

Fonte: INE

O conhecimento do mercado é a chave do sucesso!



O SIMA disponibiliza informação essencial para os empresários agrícolas e outros agentes tomarem as melhores decisões

 Para consulta de preços de produtos agrícolas consultar o site: [regsima.gpp.pt/regsima/consulta/](https://regsima.gpp.pt/regsima/consulta/)

 Coordenação Central  
Gabinete de Planeamento, Políticas e Administração Geral  
Direção de Serviços de Estatística  
Divisão de Estatística

tel: 213 234 600

 SISTEMA DE INFORMAÇÃO DE MERCADOS AGRÍCOLAS  
Praça do Comércio, 1149-010 Lisboa

 e-mail: [sima@gpp.pt](mailto:sima@gpp.pt)

 As Newsletters do SIMA podem também ser consultadas no facebook em: <https://www.facebook.com/SIMA.Portugal>