

Newsletter - Fruticultura

SEMANA 34
21-08 a 27-08-2023

Frutos Frescos

DESTAQUE SEMANAL - MERCADOS DE PRODUÇÃO

Na Beira Interior, área de mercado Cova da Beira, verificou-se uma descida na cotação do pêssego "Polpa Amarela" AA calibre 73-81 em 10%, devido a uma maior oferta.

Na Beira Litoral, área de mercado Litoral Centro, devido às condições climáticas instáveis e diminuição da produção, as cotações tiveram uma descida para o morango grado cuvete em 14% e em caixa 13%.

Na área de mercado Viseu, teve início a campanha da maçã "Royal Gala".

Na região Ribatejo Oeste, área de mercado Península de Setúbal, verificou-se uma descida nas cotações da framboesa em 14% e morango biológico 10%, devido a uma menor oferta provocada pelas altas temperaturas.

No Alentejo, área de mercado Ferreira do Alentejo, um aumento da oferta desvalorizou as cotações da uva "Sugraone" e "Midnight Beauty" em 27% e "Cardinal" 12%.

Na área de mercado Beja, verificou-se uma desvalorização do melão "Tipo Pele de Sapo" em 59% e "Branco Espanhol" 53%, devido a um aumento na oferta.

DESTAQUE SEMANAL - MERCADOS ABASTECEDORES

Mercado Abastecedor de Lisboa - O Mercado Abastecedor de Lisboa manteve-se bem abastecido na generalidade dos produtos cotados de modo a garantir o seu normal abastecimento. A procura esteve pouco animada, devido ao período de férias. Teve início a campanha de comercialização da maçã "Royal Gala" e terminou para a pera "Morettini". Verificou-se uma subida na cotação do figo "Vindimo" branco/preto em 40%, devido a uma menor oferta. Uma diminuição na procura desvalorizou as cotações da melancia "Crimsonsweet", "Sugar Baby" e meloa "Gália" em 17%, melão "Branco Espanhol" e "Tipo Pele de Sapo" 13%. Por outro lado, uma maior oferta, desvalorizou as cotações da uva "Red Globe" em 20% e "Itália" 11%. A cotação da maçã "Golden Delicious" desceu 13%, devido a uma maior oferta. A menor qualidade apresentada na ameixa "Rainha Cláudia" fez descer a cotação em 10%. Quanto aos produtos importados, teve início a comercialização da anona, diospiro "Tipo Rijo", laranja de Espanha e kiwi "Hayward" da Nova Zelândia. Terminou para a maçã "Royal Gala" e nectarina de Espanha. Verificou-se uma subida nas cotações para o abacate do Perú, banana pão do Equador e kiwi "Hayward" do Chile. Descida para a manga do Brasil e ananás da Costa Rica.

Mercado Abastecedor do Porto (MAP) - O Mercado abastecedor do Porto manteve-se bem abastecido na generalidade dos produtos da época. Com uma procura que continua pouco animada, registou-se maior interesse pela ameixa, banana, figo, laranja, maçã, melancia, morango, pera e uva. Terminou a campanha de comercialização da pera "Morettini". Verificou-se uma descida nas cotações da melancia "Crimsonsweet" em 19%, devido a um aumento da oferta. Quanto aos produtos importados, não se registaram alterações significativas.

Mercado Abastecedor de Coimbra (MAC) - Informação temporariamente indisponível

Frutos Secos e Secados

DESTAQUE SEMANAL - MERCADOS DE PRODUÇÃO

No Alentejo, na área de mercado Alentejo Litoral, a oferta foi fraca de pinhão nacional. Cotações sem alteração. Forte influencia dos mercados externos na cotação do pinhão. Muito pinhão externo a ser comercializado no mercado nacional.

No Algarve, a alfarroba continua a apresentar boa qualidade. As cotações não tiveram alteração para a alfarroba inteira e triturado grosso, a grainha não teve transações. Produto substituído em algumas utilizações. A amêndoa tem concorrência de produto do Norte e do Alentejo, cotações estáveis.

Fruticultura - Frutos Frescos

21-08 a 27-08-2023

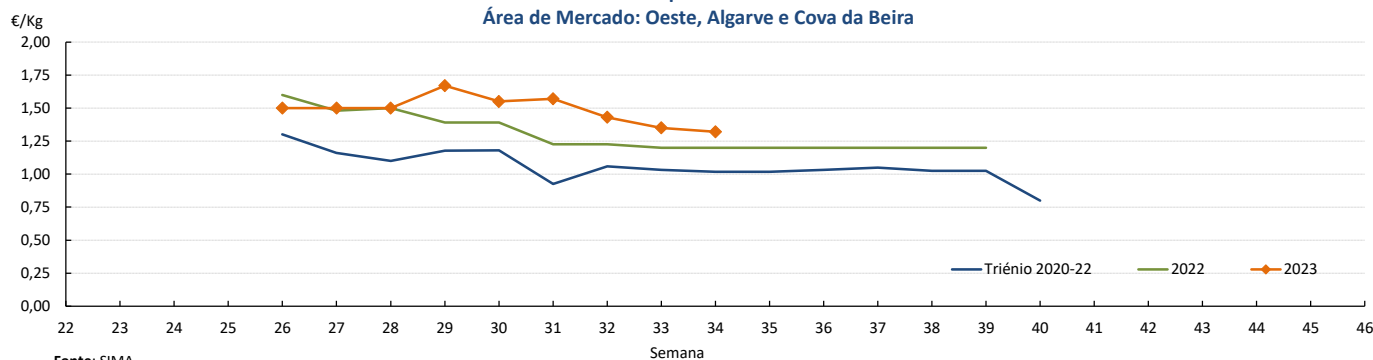
Cotações Médias Nacionais

PRODUTOS	MÉDIA DA SEMANA €/kg	VARIAÇÃO PERCENTUAL (%)		
		Semana anterior	Semana Homóloga do ano anterior	Semana Homóloga da Média das Campanhas 2020-2022
Ameixa*SE*>50 mm	1,32	-2,2	10,0	29,8
Framboesa*SE	7,20	7,5	3,5	5,1
Limão*SE	0,95	0,0	2,2	8,1
Meloa*Gália*SE	1,50	0,0	-6,3	25,0
Morango Grado caixa*SE	4,25	4,2	72,3	70,9
Nectarina*Polpa Amarela*SE*A (67-73mm)	1,11	7,8	-36,6	-20,1
Pêssego*Polpa Amarela*SE*A (67-73mm)	1,14	-0,9	-20,5	-5,8
Uva de Mesa com Grainha	2,35	-6,2	1,2	15,3

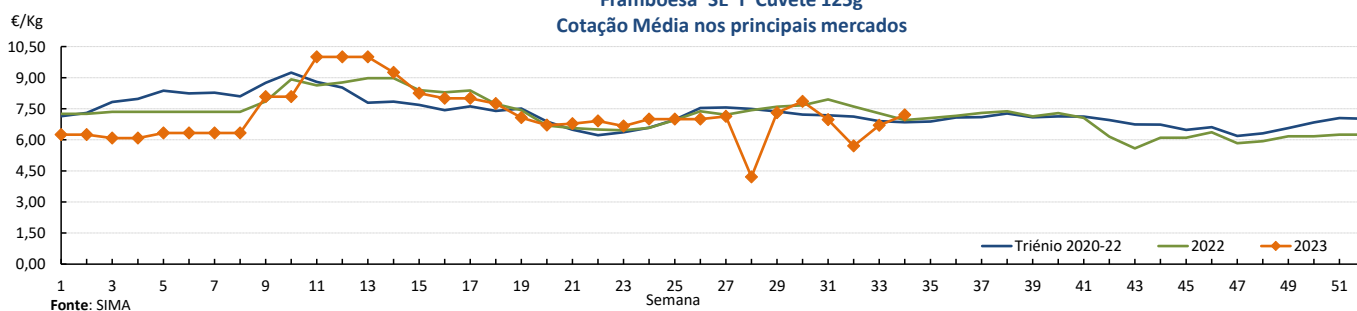
SE - à saída de estação
SE - à saída da produção

Gráficos de cotações mais frequentes

Ameixa Tipo Black >50 mm
Área de Mercado: Oeste, Algarve e Cova da Beira



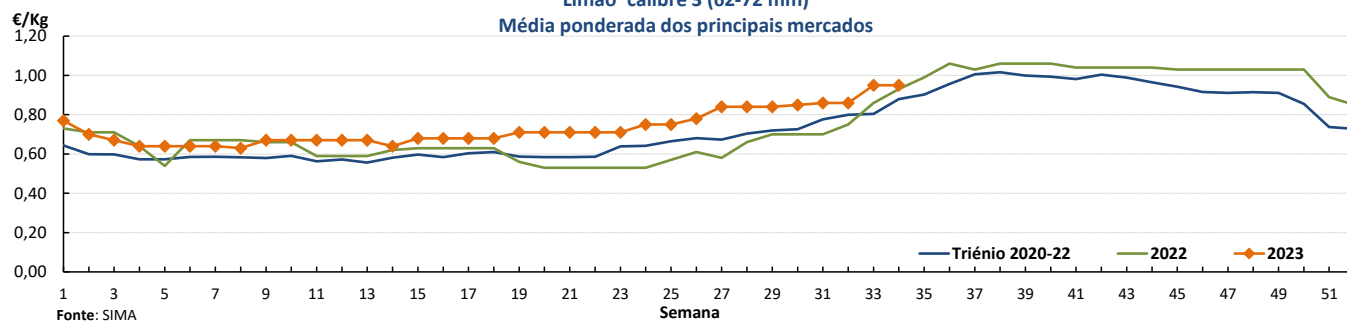
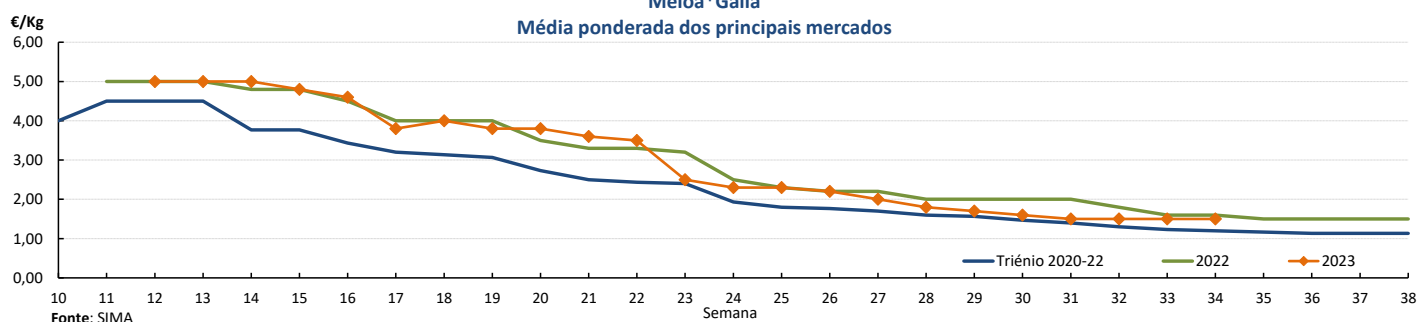
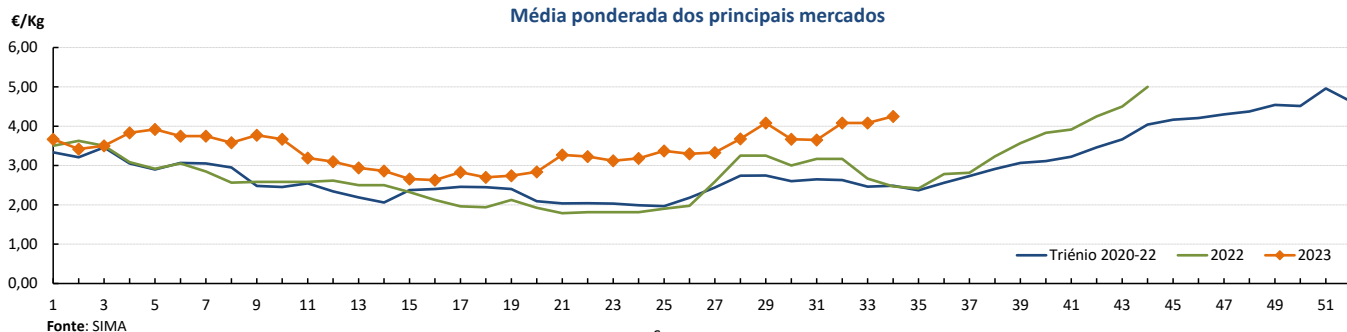
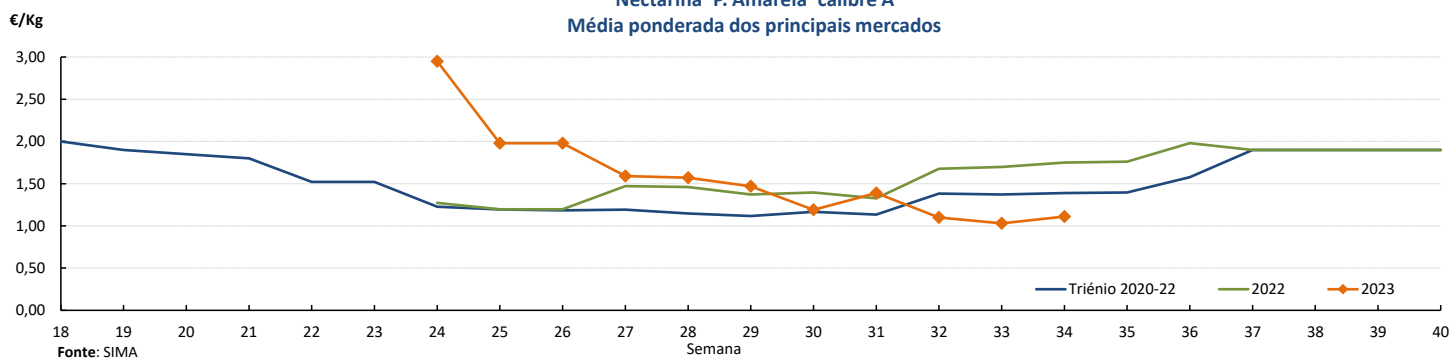
Framboesa*SE*I*Cuvete 125g
Cotação Média nos principais mercados



Fruticultura - Frutos Frescos

21-08 a 27-08-2023

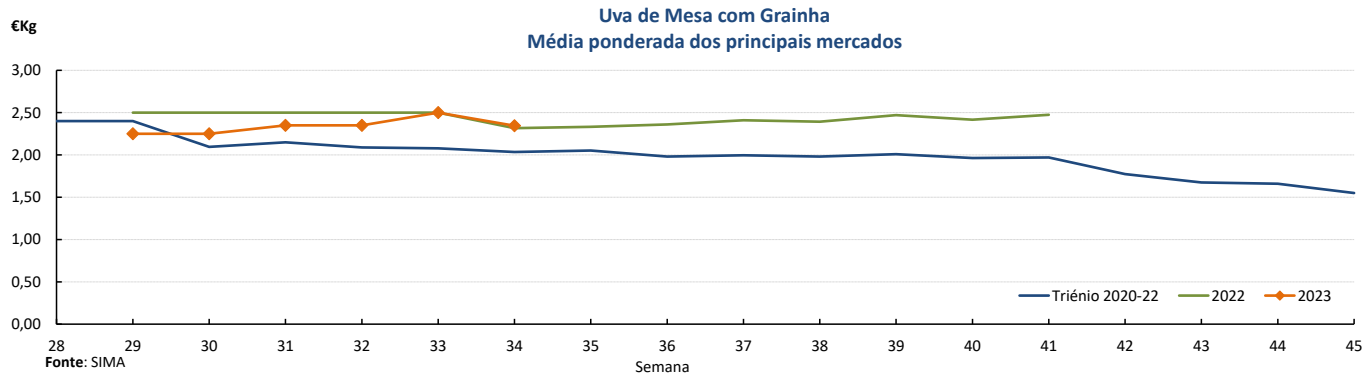
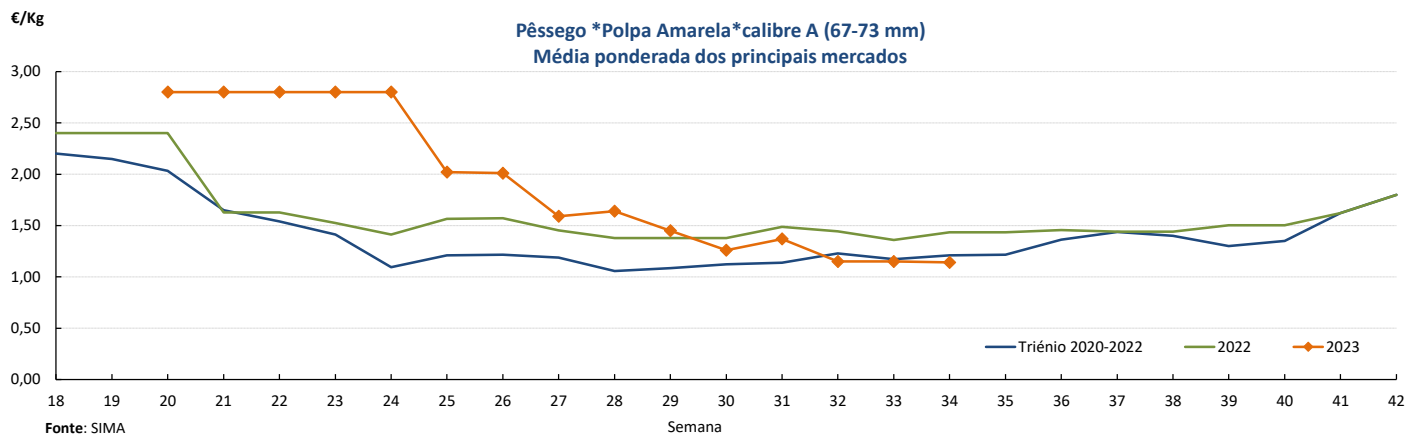
Gráficos de cotações mais frequentes

Limão*calibre 3 (62-72 mm)
Média ponderada dos principais mercadosMelo*Gália
Média ponderada dos principais mercadosMorango Grado Caixa
Média ponderada dos principais mercadosNectarina*P. Amarela*calibre A
Média ponderada dos principais mercados

Fruticultura - Frutos Frescos

21-08 a 27-08-2023

Gráficos de cotações mais frequentes



Fruticultura - Frutos Frescos

21-08 a 27-08-2023

Comércio Internacional (janeiro a junho)

PRODUTOS	2022		2023		Variação	
	Importações	Exportações	Importações	Exportações	Importações	Exportações
	tonelada				%	
Abacates	4 327,6	7 887,4	5 131,6	8 718,3	19	11
Abrunhos						
Airelas/Mirtilos	1 439,8	4 390,9	1 418,3	3 590,8	-1	-18
Ameixas	1 872,9	1 347,5	1 735,4	1 426,8	-7	6
Amoras	57,2	2 142,8	137,0	2 677,8	140	25
Ananases/Abacaxis	32 692,9	13 894,5	35 547,6	11 702,4	9	-16
Bananas frescas	113 015,3	19 329,1	117 299,2	14 285,6	4	-26
Cerejas	1 370,7	350,0	3 308,0	223,6	141	-36
Clementinas	12 307,2	9 342,0	11 807,5	5 945,2	-4	-36
Damascos	1 102,8	174,3	1 651,7	323,5	50	86
Diospiros	1 792,1	312,4	608,6	15,4	-66	-95
Duriões	8,0	0,1	0,2		-98	
Figos Frescos	39,2	1,5	22,0	2,1	-44	39
Framboesas	123,1	12 612,7	762,1	12 612,0	519	0
Ginjas	115,5	1,5	242,0	2,6	110	69
Goiabas/Mangas	17 368,5	4 900,1	18 788,7	5 530,0	8	13
Groselhas	68,9	38,8	136,0	35,1	97	-10
Kiwis	3 430,1	19 323,4	3 545,8	19 647,1	3	2
Laranjas	28 095,1	35 997,5	40 852,6	54 156,1	45	50
Limas	2 470,1	1 122,7	3 689,6	678,1	49	-40
Limões	13 585,2	16 190,4	12 492,5	13 113,9	-8	-19
Maçãs	18 690,1	32 802,2	38 492,7	16 568,5	106	-49
Maçãs para cidra						
Marmelos	14,5	3,7	19,1	6,3	32	70
Melancias	22 161,6	1 554,4	23 195,1	2 230,6	5	44
Melões	20 956,4	534,1	22 366,3	1 271,2	7	138
Morangos	14 542,2	2 821,6	11 842,2	1 962,0	-19	-30
Nectarinas	5 792,1	2 053,3				
Papaías/Mamões	5 967,4	1 156,4	5 812,1	906,9	-3	-22
Peras	11 431,8	76 619,4	13 270,8	33 094,4	16	-57
Peras para perada	0,4	9,4	0,4	13,4	-7	42
Pêssegos	5 273,8	1 247,5				
Satsumas	85,3	148,6	86,7	118,3	2	-20
Tangerinas	5 275,9	719,4	7 752,8	683,9	47	-5
Toranjás e Pomelos	3 670,1	2 116,7	4 789,0	2 311,9	30	9
Uvas de mesa	17 911,0	1 160,3	15 706,9	825,3	-12	-29
Outras uvas	921,2	73,3	1 398,0	56,4	52	-23
Outros pequenos citrinos	204,8	10,2	1 009,6	169,2	393	1 564
Outros citrinos frescos	4,6	6,9	6,8	1,3	48	-82
Outros frutos frescos	4 808,6	306,1	5 065,1	331,4	5	8

Fonte: INE

Fruticultura - Frutos Frescos

21-08 a 27-08-2023

Comércio Internacional (janeiro a junho)

PRODUTOS	2022		2023		Variação		Saldo 2023 (exportações- importações)
	Importações	Exportações	Importações	Exportações	Importações	Exportações	
	1 000 €				%		1 000 €
Abacates	8 539,8	17 301,8	13 166,1	26 476,9	54	53	13 311
Abrunhos							
Airelas/Mirtilos	5 392,7	24 738,7	7 414,1	21 830,7	37	-12	14 417
Ameixas	2 416,8	1 526,1	2 515,4	1 877,8	4	23	-638
Amoras	312,9	16 053,1	571,8	19 733,3	83	23	19 161
Ananases/Abacaxis	25 331,9	11 378,0	28 475,3	10 430,8	12	-8	-18 044
Bananas frescas	74 295,8	15 727,5	89 282,0	13 361,7	20	-15	-75 920
Cerejas	3 197,5	1 039,7	6 783,7	683,5	112	-34	-6 100
Clementinas	7 286,5	8 698,2	11 088,0	7 734,8	52	-11	-3 353
Damascos	1 754,1	236,0	2 919,2	439,4	66	86	-2 480
Diospiros	1 768,3	215,0	919,9	24,8	-48	-88	-895
Duriões	13,3	1,1	0,6		-95		-1
Figos Frescos	79,5	15,5	97,1	19,3	22	24	-78
Framboesas	849,0	85 268,3	4 947,1	89 702,3	483	5	84 755
Ginjas	453,6	10,5	1 274,5	18,1	181	72	-1 256
Goiabas/Mangas	28 995,7	8 808,6	30 875,0	10 090,5	6	15	-20 785
Groselhas	198,1	433,7	347,8	608,3	76	40	260
Kiwis	5 667,6	29 646,2	6 135,3	31 503,0	8	6	25 368
Laranjas	7 848,6	24 453,8	20 548,5	37 939,3	162	55	17 391
Limas	3 277,5	1 681,5	4 181,5	1 063,6	28	-37	-3 118
Limões	12 981,5	16 083,7	12 393,1	13 268,3	-5	-18	875
Maças	15 166,8	17 465,2	31 929,9	10 782,4	111	-38	-21 147
Maças para cidra							
Melões	19 093,2	749,6	19 544,1	1 740,5	2	132	-17 804
Morangos	28 925,3	5 900,1	28 842,1	5 162,5	0	-13	-23 680
Nectarinas	7 672,1	2 607,0					
Papais/Mamões	14 157,4	2 887,8	13 272,4	2 409,5	-6	-17	-10 863
Peras	11 684,0	67 081,6	14 939,3	35 519,9	28	-47	20 581
Peras para perada	0,5	8,2	0,5	11,6	-7	42	11
Pêssegos	6 577,1	1 583,6					
Satsumas	89,6	185,9	100,1	210,3	12	13	110
Tangerinas	4 347,1	604,0	8 536,2	803,4	96	33	-7 733
Toranjás e Pomelos	1 933,5	1 945,7	3 852,5	3 043,7	99	56	-809
Uvas de mesa	36 425,6	2 472,4	32 325,1	1 989,4	-11	-20	-30 336
Outras uvas	2 273,3	135,9	3 573,0	140,3	57	3	-3 433
Outros pequenos citrinos	184,3	10,7	1 367,7	265,4	642	2 391	-1 102
Outros citrinos frescos	8,1	6,5	12,0	2,5	49	-61	-10
Outros frutos frescos	10 132,4	758,4	11 917,9	607,4	18	-20	-11 311

Fonte: INE

Fruticultura - Frutos Secos e Secados

21-08 a 27-08-2023

Comércio Internacional (janeiro a junho)

PRODUTOS	2022		2023		Variação	
	Importações	Exportações	Importações	Exportações	Importações	Exportações
	tonelada				%	
Alfarroba						
Inteira	49,1	5 321,5	47,4	1 745,5	-4	-67
Prod derivados de semente	117,5	1 711,8	16,5	2 448,3	-86	43
Sementes inteiras c/ casca	1,6	2 085,7	59,1	1 365,0	3 684	-35
Amêndoa com Casca	231,6	2 795,0	148,8	6 572,5	-36	135
Amêndoa sem Casca	1 910,8	1 354,6	1 587,8	1 223,5	-17	-10
Amendoim com Casca	1 373,7	0,7	1 539,1	104,0	12	13 799
Amendoim sem Casca	2 412,8	2,7	2 542,8	31,4	5	1 041
Avelã com Casca	17,1	0,1	2,2	0,1	-87	75
Avelã sem Casca	143,3	9,5	157,3	13,8	10	46
Banana Seca	62,8	0,1	49,9	0,0	-21	-53
Castanha com Casca	135,5	728,8	1 408,4	843,6	939	16
Castanha sem Casca	20,2	215,6	13,1	437,0	-35	103
Figo Seco	93,0	32,9	100,0	29,8	7	-10
Noz com Casca	283,6	292,7	111,0	514,3	-61	76
Noz sem Casca	823,3	74,6	840,7	173,0	2	132
Nozes tropicais	4 083,3	1 139,5	3 645,2	929,1	-11	-18
Passas de Uva	544,8	47,4	521,4	28,8	-4	-39
Pinhão						
Pinhão com casca	2,2	2,1	0,2		-93	
Pinhão sem casca	42,8	28,5	21,3	9,6	-50	-66
Pistacio c/ casca	317,8	8,9	313,5	0,1	-1	-99
Pistacio s/ casca	16,7	1,0	30,4	1,3	82	27
Tâmara	324,2	5,9	318,5	3,9	-2	-34

PRODUTOS	2022		2023		Variação		Saldo 2023 (exportações- importações)
	Importações	Exportações	Importações	Exportações	Importações	Exportações	
	1 000 €				%		1 000 €
Alfarroba							
Inteira	66,1	2 135,6	440,2	608,1	91	60	168
Prod derivados de semente	208,5	13 851,9	100,0	7 374,8	-35	146	7 275
Sementes inteiras c/ casca	22,5	56 848,9	712,7	19 724,3	-99	127	19 012
Amêndoa com Casca	925,4	4 753,2	695,7	11 003,0	0	16	10 307
Amêndoa sem Casca	9 622,1	7 322,4	7 854,8	5 600,2	31	188	-2 255
Amendoim com Casca	2 537,3	2,3	2 543,5	183,7	-8	-98	-2 360
Amendoim sem Casca	3 345,0	8,0	4 046,1	58,5	9	-38	-3 988
Avelã com Casca	96,8	0,6	17,3	0,8	-49	86	-16
Avelã sem Casca	935,1	77,0	1 065,6	109,8	-14	149	-956
Banana Seca	404,6	0,2	371,3	0,1	29	7	-371
Castanha com Casca	336,2	1 551,2	2 785,9	2 680,9	-15	-21	-105
Castanha sem Casca	88,2	703,1	84,6	1 873,5	321	491	1 789
Figo Seco	271,3	49,7	259,5	45,7	-32	71	-214
Noz com Casca	844,0	928,4	353,5	632,2	-42	469	279
Noz sem Casca	5 850,3	461,7	4 649,1	228,7	11	58	-4 420
Nozes tropicais	13 675,1	5 735,6	11 899,1	4 489,6	36	1 871	-7 409
Passas de Uva	1 108,2	116,7	1 051,1	82,3	-15	113	-969
Pinhão							
Pinhão com casca	86,9	79,0	4,1				-4
Pinhão sem casca	837,2	401,2	518,2	284,9			-233
Pistacio c/ casca	2 093,7	71,7	2 718,6	1,4	7	-33	-2 717
Pistacio s/ casca	243,7	10,1	558,8	25,9	60	-97	-533
Tâmara	1 001,2	23,9	1 152,2	18,0	-29	-48	-1 134

Fonte: INE

O conhecimento do mercado é a chave do sucesso!



O SIMA disponibiliza informação essencial para os empresários agrícolas e outros agentes tomarem as melhores decisões

Para consulta de preços de produtos agrícolas consultar o site: regsim.gpp.pt/regsim/consulta/

Coordenação Central

Gabinete de Planeamento, Políticas e Administração Geral
Direção de Serviços de Estatística
Divisão de Estatística

tel: 213 234 600

SISTEMA DE INFORMAÇÃO DE MERCADOS AGRÍCOLAS
Praça do Comércio, 1149-010 Lisboae-mail: sima@gpp.ptAs Newsletters do SIMA podem também ser consultadas no facebook em: <https://www.facebook.com/SIMA.Portugal>