

Newsletter - Coelhos

SEMANA 38
 18-09 a 24-09-2023

Coelhos

DESTAQUE SEMANAL

Na semana em análise as cotações médias nacionais do coelho vivo (de 2,2 a 2,5 kg) e do coelho abatido (de 1,1 a 1,3 kg) mantiveram-se estáveis em relação à semana anterior.

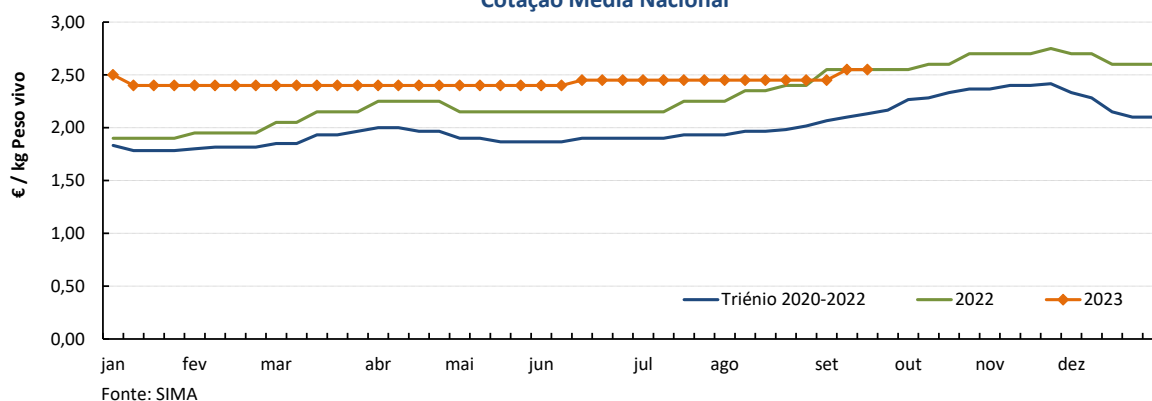
A oferta e a procura de coelho foram relativamente fracas, tendo a procura baixado em relação à semana anterior. Deste modo, a relação oferta-procura apresentou-se equilibrada e as cotações estáveis.

COTAÇÕES MÉDIAS NACIONAIS - SEMANAIS

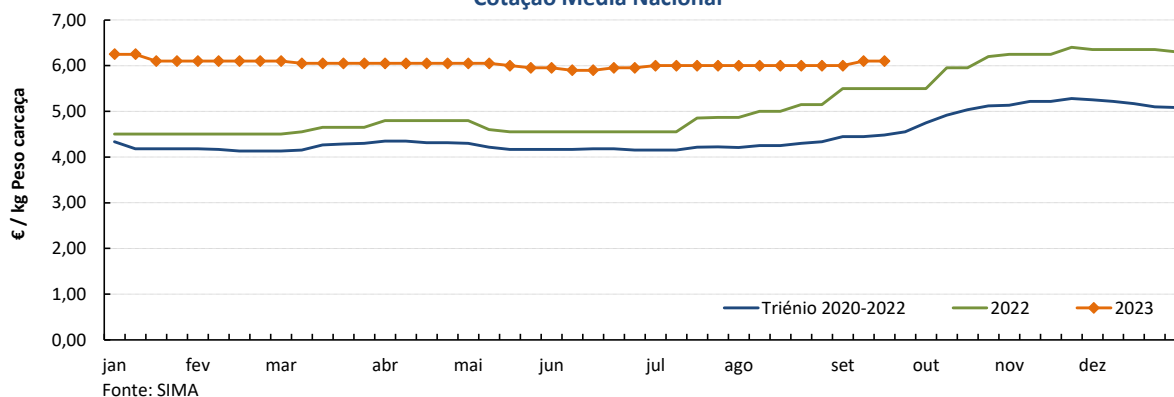
PRODUTO	Unidade de Comercialização	MÉDIA DA SEMANA	VARIÇÃO PERCENTUAL		
			Semana Anterior	Semana Homóloga do ano anterior	Semana Homóloga do Triénio 2020-2022
Coelho vivo - 2,2 a 2,5 kg	€/ kg P. vivo	2,55	0,00	0,0	19,5
Coelho abatido - 1,1 a 1,3 kg	€/ kg P. carcaça	6,10	0,00	10,9	36,1

Gráficos de cotações mais frequentes

COELHO VIVO de 2,2 a 2,5 kg
 Cotação Média Nacional



COELHO ABATIDO de 1,1 a 1,3 kg
 Cotação Média Nacional



Coelhos

18-09 a 24-09-2023

Cotações em Mercados / Bolsas de outros países da União Europeia

1. ESPANHA

1.1. MADRID / LONCUN - BOLSA

		sem 37/2023	sem 38/2023	Var. Sem Ant. (€ / kg)	Variação (%) Sem. Ant.
Coelho jovem 1,75 - 2,20 kg	EUR / kg P. vivo	2,550	2,550	0,000	0,0

1.2. MONCUN (BOLSAS DE BELLPUIG E MERCOLÉRIDA)

		sem 37/2023	sem 38/2023	Var. Sem Ant. (€ / kg)	Variação (%) Sem. Ant.
Coelho de 1,900 - 2,125 kg	EUR / kg P. vivo	2,650	2,680	0,030	1,1
Coelho com mais de 2,125 kg	EUR / kg P. vivo	2,600	2,630	0,030	1,2

1.3. PREÇO MÉDIO NACIONAL DE ESPANHA

		sem 36/2023	sem 37/2023	Var. Sem Ant. (€ / kg)	Variação (%) Sem. Ant.
Coelho jovem de 1,80 - 2,20 kg	EUR / kg P. vivo	2,5067	2,5571	0,050	2,0

2. FRANÇA

2.1. COTAÇÃO NACIONAL - PRODUÇÃO

		25/08/2023	01/09/2023	Var. Sem Ant. (€ / kg)	Variação (%) Sem. Ant.
Coelho Vivo	EUR / kg P. vivo	2,170	2,380	0,210	9,7

2.2. RUNGIS

		15/09/2023	22/09/2023	Var. Sem Ant. (€ / kg)	Variação (%) Sem. Ant.
Coelho "Standard"	EUR / kg P. C.	5,80	5,80	0,000	0,0
Coelho "Trie"	EUR / kg P. C.	6,90	6,90	0,000	0,0

3. ITÁLIA

CUN Conigli

		15/09/2023		22/09/2023		Variação (%) Sem. Ant.
		Cot. Mínima	Cot. Máxima	Cot. Mínima	Cot. Máxima	
Coelho até 2,5 kg	EUR / kg P. vivo	n.d.	n.d.	2,760	2,820	
Coelho com >2,5 kg	EUR / kg P. vivo	n.d.	n.d.	2,820	2,880	

n.d. - não disponível

Coelhos

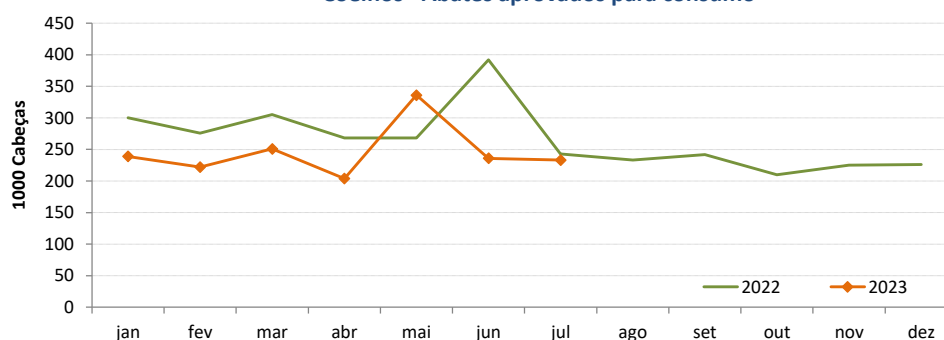
18-09 a 24-09-2023

ABATES APROVADOS PARA CONSUMO - janeiro a julho (Portugal)

	1000 Cabeças		tonelada (t)		Variação período homólogo do ano anterior (%)	
	2023	2022	2023	2022	Cabeças	tonelada
Coelhos	1 721	2 052	2 587	2 477	-16,1	4,4

Fonte: INE

Coelhos - Abates aprovados para consumo



COMÉRCIO INTERNACIONAL DE COELHOS - janeiro a julho

PRODUTO	ENTRADAS		SAÍDAS		Variação 2023/2022 %	
	2023	2022	2023	2022	ENTRADAS	SAÍDAS
Cabeças						
Coelhos Domésticos	7 344	107 956	1 999 448	1 307 345	-93,2	52,9
tonelada						
Carne e Miudezas de Coelhos	993,6	1 146,4	91,6	114,9	-13,3	-20,3
Carne e Miudezas de Lebres	189,7	129,4	1,2	2,6	46,6	-52,9
Coelhos Domésticos	9,9	234,9	2 459,8	1 662,4	-95,8	48,0
Lebres			6,3	288,1		-97,8
TOTAL - Carne/Miudezas	1 183,3	1 275,8	92,8	117,5	-7,2	-21,0
TOTAL - Animais vivos	9,9	234,9	2 466,1	1 950,5	-95,8	26,4
1 000 €						
Carne e Miudezas de Coelhos	5 258	4 774	382	434	10,1	-12,1
Carne e Miudezas de Lebres	1 212	726	7	14	66,9	-44,8
Coelhos Domésticos	96	550	5 644	3 458	-82,6	63,2
Lebres			12	570		-97,9
TOTAL	6 566	6 050	6 045	4 476	8,5	35,0

Fonte: INE (2023 - dados preliminares)

O conhecimento do mercado é a chave do sucesso!

O disponibiliza informação essencial para os empresários agrícolas e outros agentes tomarem as melhores decisões

Para consulta de preços de produtos agrícolas consultar o site: regsima.gpp.pt/regsima/consulta/

Coordenação Central

Gabinete de Planeamento, Políticas e Administração Geral
Direção de Serviços de Estatística
Divisão de Estatística

tel: 213 234 600

SISTEMA DE INFORMAÇÃO DE MERCADOS AGRÍCOLAS
e-mail: sima@gpp.pt

As Newsletter do SIMA podem também ser consultadas no facebook em: <https://www.facebook.com/SIMA.Portugal>