

Newsletter - Coelhos

SEMANA 35
28-08 a 03-09-2023

Coelhos

DESTAQUE SEMANAL

Na semana em análise as cotações médias nacionais do coelho vivo (de 2,2 a 2,5 kg) e do coelho abatido (de 1,1 a 1,3 kg) voltaram a manter-se estáveis em relação à semana anterior.

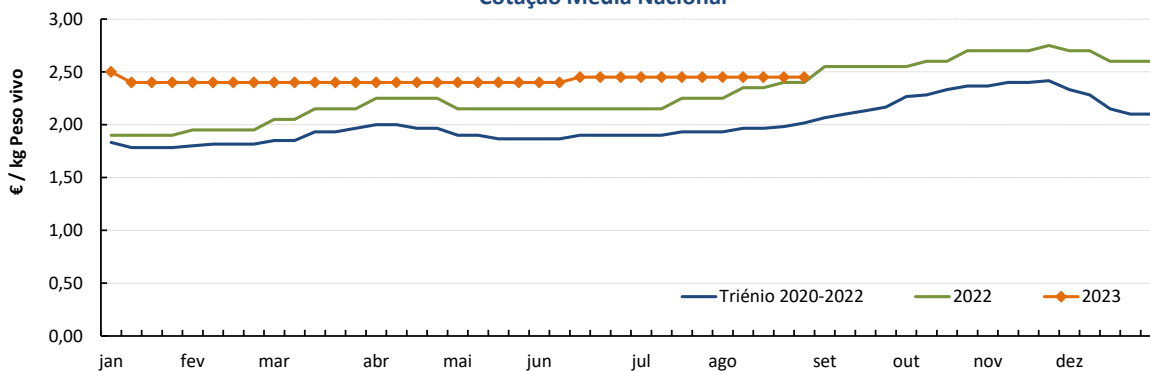
A oferta e a procura de coelho foram relativamente fracas e equilibradas. Descida da cotação mín. do coelho abatido (-5 cêntimos / kg).

COTAÇÕES MÉDIAS NACIONAIS - SEMANAIS

PRODUTO	Unidade de Comercialização	MÉDIA DA SEMANA	VARIÇÃO PERCENTUAL		
			Semana Anterior	Semana Homóloga do ano anterior	Semana Homóloga do Triénio 2020-2022
Coelho vivo - 2,2 a 2,5 kg	€ / kg P. vivo	2,45	0,00	2,1	21,5
Coelho abatido - 1,1 a 1,3 kg	€ / kg P. carcaça	6,00	0,00	16,5	38,5

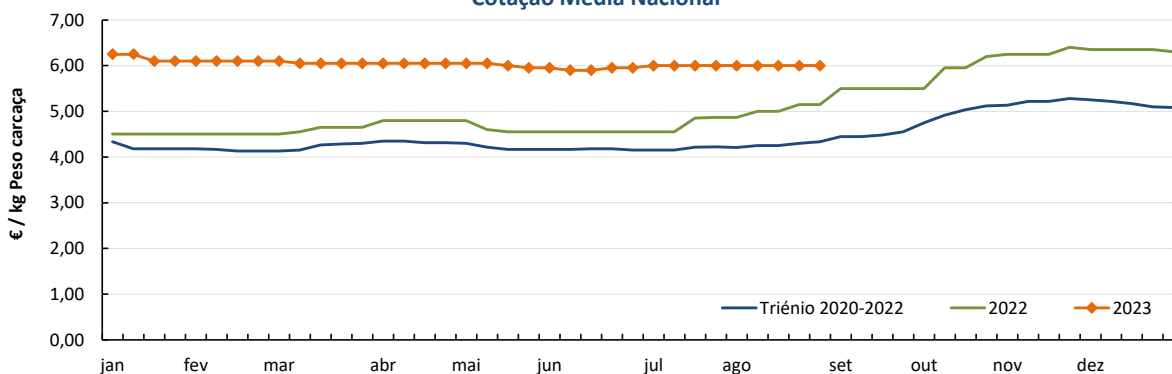
Gráficos de cotações mais frequentes

COELHO VIVO de 2,2 a 2,5 kg
Cotação Média Nacional



Fonte: SIMA

COELHO ABATIDO de 1,1 a 1,3 kg
Cotação Média Nacional



Fonte: SIMA

Coelhos

28-08 a 03-09-2023

Cotações em Mercados / Bolsas de outros países da União Europeia

1. ESPANHA

1.1. MADRID / LONCUN - BOLSA

		sem 34/2023	sem 35/2023	Var. Sem Ant. (€ / kg)	Variação (%) Sem. Ant.
Coelho jovem 1,75 - 2,20 kg	EUR / kg P. vivo	2,450	2,450	0,000	0,0

1.2. MONCUN (BOLSAS DE BELLPUIG E MERCOLÉRIDA)

		sem 35/2023	sem 36/2023	Var. Sem Ant. (€ / kg)	Variação (%) Sem. Ant.
Coelho de 1,900 - 2,125 kg	EUR / kg P. vivo	2,580	2,610	0,030	1,2
Coelho com mais de 2,125 kg	EUR / kg P. vivo	2,530	2,560	0,030	1,2

1.3. PREÇO MÉDIO NACIONAL DE ESPANHA

		sem 33/2023	sem 34/2023	Var. Sem Ant. (€ / kg)	Variação (%) Sem. Ant.
Coelho jovem de 1,80 - 2,20 kg	EUR / kg P. vivo	2,4946	2,4964	0,002	0,1

2. FRANÇA

2.1. COTAÇÃO NACIONAL - PRODUÇÃO

		21/07/2023	28/07/2023	Var. Sem Ant. (€ / kg)	Variação (%) Sem. Ant.
Coelho Vivo	EUR / kg P. vivo	2,150	2,190	0,040	1,9

2.2. RUNGIS

		25/08/2023	01/09/2023	Var. Sem Ant. (€ / kg)	Variação (%) Sem. Ant.
Coelho "Standard"	EUR / kg P. C.	5,70	5,70	0,000	0,0
Coelho "Trie"	EUR / kg P. C.	6,80	6,80	0,000	0,0

3. ITÁLIA

CUN Conigli

		24/08/2023		01/09/2023		Variação (%) Sem. Ant.
		Cot. Mínima	Cot. Máxima	Cot. Mínima	Cot. Máxima	
Coelho até 2,5 kg	EUR / kg P. vivo	2,270	2,330	2,530	2,590	11,5
Coelho com >2,5 kg	EUR / kg P. vivo	2,330	2,390	2,590	2,650	11,2

n.d. - não disponível

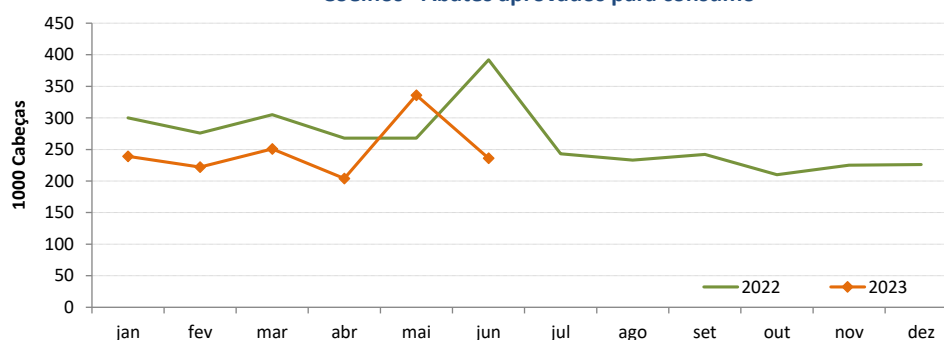
Coelhos

28-08 a 03-09-2023

ABATES APROVADOS PARA CONSUMO - janeiro a junho (Portugal)

	1000 Cabeças		tonelada (t)		Variação período homólogo do ano anterior (%)	
	2023	2022	2023	2022	Cabeças	tonelada
Coelhos	1 488	1 809	2 121	2 190	-17,7	-3,2

Fonte: INE

Coelhos - Abates aprovados para consumo


COMÉRCIO INTERNACIONAL DE COELHOS - janeiro a junho

PRODUTO	ENTRADAS		SAÍDAS		Variação 2023/2022 %	
	2023	2022	2023	2022	ENTRADAS	SAÍDAS
Cabeças						
Coelhos Domésticos	7 344	92 446	1 719 372	1 097 382	-92,1	56,7
tonelada						
Carne e Miudezas de Coelhos	849,6	970,3	79,7	102,1	-12,4	-22,0
Carne e Miudezas de Lebres	161,1	113,3	1,0	2,5	42,3	-59,3
Coelhos Domésticos	9,9	200,3	2 123,7	1 390,6	-95,0	52,7
Lebres			6,3	244,8		-97,4
TOTAL - Carne/Miudezas	1 010,7	1 083,6	80,7	104,7	-6,7	-22,9
TOTAL - Animais vivos	9,9	200,3	2 129,9	1 635,4	-95,0	30,2
1 000 €						
Carne e Miudezas de Coelhos	4 529	4 022	336	384	12,6	-12,5
Carne e Miudezas de Lebres	1 022	631	6	13	62,0	-50,4
Coelhos Domésticos	96	484	4 880	2 882	-80,2	69,3
Lebres			12	483		-97,5
TOTAL	5 647	5 137	5 234	3 762	9,9	39,2

Fonte: INE (2023 - dados preliminares)

O conhecimento do mercado é a chave do sucesso!

O SIMA disponibiliza informação essencial para os empresários agrícolas e outros agentes tomarem as melhores decisões

 Para consulta de preços de produtos agrícolas consultar o site: regsima.gpp.pt/regsima/consulta/
Coordenação Central

 Gabinete de Planeamento, Políticas e Administração Geral
 Direção de Serviços de Estatística
 Divisão de Estatística

tel: 213 234 600

SISTEMA DE INFORMAÇÃO DE MERCADOS AGRÍCOLAS
 e-mail: sima@gpp.pt

 As Newsletter do SIMA podem também ser consultadas no facebook em: <https://www.facebook.com/SIMA.Portugal>