

## Newsletter - Bovinos

Semana 37  
11 a 17-09-2023

## DESTAQUE SEMANAL

As cotações médias, de novilhas e de novilhos, 12 a 24 meses, cruzados Charolês e Turina, não se alteraram.

**Região Beira Interior**

Na área de mercado Castelo Branco e na Região, a cotação máxima, de novilho, 12 a 24 meses, cruzado Charolês, diminuiu 0,15 €/kg C.

**Região Alentejo**

Na área de mercado Alentejo Litoral: a cotação, mínima, de vitelo fêmea, 6 a 8 meses, cruzada Charolês, diminuiu, 0,30 €/kg V; as cotações, máxima e mais frequente, de vitelo macho, 6 a 8 meses, cruzado Charolês, aumentaram, 0,10 €/kg V e 0,05 €/kg V, respetivamente, mas a cotação mínima, diminuiu, 0,25 €/kg V; as cotações, mínima e mais frequente, de vitelo fêmea, 8 a 12 meses, cruzada Charolês, diminuíram, 15,00 €/U e 10,00 €/U, respetivamente; a cotação, máxima, de vitelo macho, 8 a 12 meses, cruzado Charolês, diminuiu, 50,00 €/U, mas a cotação mínima aumentou, 25,00 €/U.

Na área de mercado Alentejo Norte: as cotações, máximas e mais frequentes, de novilha e de novilho, 12 a 24 meses, cruzados Charolês, diminuíram, 0,10 €/kg C e 0,05 €/kg C, respetivamente; as cotações, mínima e mais frequente, de vitelo fêmea, 6 a 8 meses, cruzada Charolês, diminuíram, 0,15 €/kg V e 0,05 €/kg V, respetivamente; as cotações, máxima e mais frequente, de vitelo macho, 6 a 8 meses, cruzado Charolês, aumentaram, 0,05 €/kg V, mas, a cotação mínima, desceu 0,40 €/kg V; as cotações, mínima e mais frequente, de vitelo fêmea, 8 a 12 meses, cruzada Charolês, diminuíram, 10,00 €/U e 15,00 €/U, respetivamente; a cotação, máxima, de vitelo macho, 8 a 12 meses, cruzado Charolês, diminuiu, 50,00 €/U, mas a cotação mínima aumentou, 25,00 €/U.

Na área de mercado, Beja: as cotações, mais frequentes, de novilha e de novilho, 12 a 24 meses, cruzados Charolês, aumentaram, 0,10 €/kg C; a cotação, mínima, de vitelo fêmea, 6 a 8 meses, cruzada Charolês, diminuiu, 0,15 €/kg V; a cotação, mais frequente, de vitelo macho, 6 a 8 meses, cruzado Charolês, aumentou, 0,05 €/kg V, mas, a cotação mínima, diminuiu, 0,45 €/kg V; as cotações, mínima e mais frequente, de vitelo fêmea, 8 a 12 meses, cruzada Charolês, diminuíram, 30,00 €/U, mas a cotação, máxima, diminuiu, 50,00 €/U; a cotação, máxima, de vitelo macho, 8 a 12 meses, cruzado Charolês, diminuiu, 50,00 €/U, mas a cotação mínima aumentou, 75,00 €/U.

Na área de mercado Elvas: as cotações, mínima e mais frequente, de vitelo fêmea, 6 a 8 meses, cruzada Charolês, diminuíram, 0,20 €/kg V e 0,05 €/kg V, respetivamente; a cotação, mínima, de vitelo macho, 6 a 8 meses, cruzado Charolês, diminuiu, 0,60 €/kg V; a cotação, mais frequente, de vitelo fêmea, 8 a 12 meses, cruzada Charolês, diminuiu, 20,00 €/U; a cotação, máxima, de vitelo macho, 8 a 12 meses, cruzado Charolês, diminuiu, 50,00 €/U, mas a cotação mínima aumentou, 25,00 €/U.

Na área de mercado, Estremoz: as cotações, máximas, de novilha e de novilho, 12 a 24 meses, cruzados Charolês, diminuíram, 0,05 €/kg C; as cotações, mínima e mais frequente, de vitelo fêmea, 6 a 8 meses, cruzada Charolês, diminuíram, 0,25 €/kg V e 0,14 €/kg V, respetivamente; as cotações, mínima e máxima, de vitelo macho, 6 a 8 meses, cruzado Charolês, diminuíram, 0,55 €/kg V e 0,10 €/kg V, respetivamente, mas a cotação, mais frequente, aumentou, 0,02 €/kg V; as cotações, mínima, máxima e mais frequente, de vitelo fêmea, 8 a 12 meses, cruzada Charolês, diminuíram, 8,00 €/U, 50,00 €/U e 100,00 €/U, respetivamente; as cotações, máxima e mais frequente, de vitelo macho, 8 a 12 meses, cruzada Charolês, diminuíram, 100,00 €/U, e 15,00 €/U, respetivamente, mas a cotação mínima, aumentou 86,00 €/U.

Na área de mercado, Évora: as cotações, máximas, de novilha e de novilho, 12 a 24 meses, cruzados Charolês, diminuíram, 0,10 €/kg C; a cotação máxima, de vaca abate, cruzada Charolês, diminuiu 0,25 €/kg C; as cotações, mínima e mais frequente, de vitelo fêmea, 6 a 8 meses, cruzada Charolês, diminuíram, 0,34 €/kg V e 0,11 €/kg V, respetivamente, mas, a cotação máxima, aumentou, 0,02 €/kg V; as cotações, mínima e máxima, de vitelo macho, 6 a 8 meses, cruzado Charolês, diminuíram, 0,68 €/kg V e 0,17 €/kg V, respetivamente, mas a cotação, mais frequente, aumentou, 0,03 €/kg V; as cotações, mínima, máxima e mais frequente, de vitelo fêmea, 8 a 12 meses, cruzada Charolês, diminuíram, 7,00 €/U, 50,00 €/U e 111,00 €/U, respetivamente; as cotações, máxima e mais frequente, de vitelo macho, 8 a 12 meses, cruzada Charolês, diminuíram, 100,00 €/U, e 22,00 €/U, respetivamente, mas a cotação mínima, aumentou 19,00 €/U.

Na região: as cotações, mínimas e mais frequentes, de novilha e de novilho, 12 a 24 meses, cruzados Charolês, diminuíram, 0,10 €/kg C; as cotações, mínima e máxima, de vaca abate, cruzada Charolês, diminuíram, 0,10 €/kg C e 0,25 €/kg C, respetivamente; as cotações, mínima e máxima, de vitelo macho, 6 a 8 meses, cruzado Charolês, diminuíram, 0,25 €/kg V e 0,17 €/kg V, respetivamente, mas a cotação, mais frequente, aumentou, 0,03 €/kg V; as cotações, máxima e mais frequente, de vitelo macho, 8 a 12 meses, cruzada Charolês, diminuíram, 100,00 €/U, e 22,00 €/U, respetivamente, mas a cotação mínima, aumentou 25,00 €/U.

Observação: De acordo com o N.º III, Parte I, Anexo VII do Regulamento (EU) N.º 1308/2013 do Parlamento Europeu de 17 de dezembro de 2013, a carne de vitelo (macho ou fêmea) é denominada:

- a) Vitela, V, quando 6 meses ≤ Idade < 8 meses;
- b) Vitelão, Z, quando 8 meses ≤ idade < 12 meses).

Nota: kg C: kg Carça; kg V: kg Vivo; U: Unidade

Fonte: SIMA/Direção Regional de Agricultura e Pescas de cada região.

Na Bolsa de Bovino-Montijo, as cotações, de novilho, de novilha, aumentaram, 0,01 €/kg C, as cotações, de vaca e de vitela, não se alteraram.

Bovinos

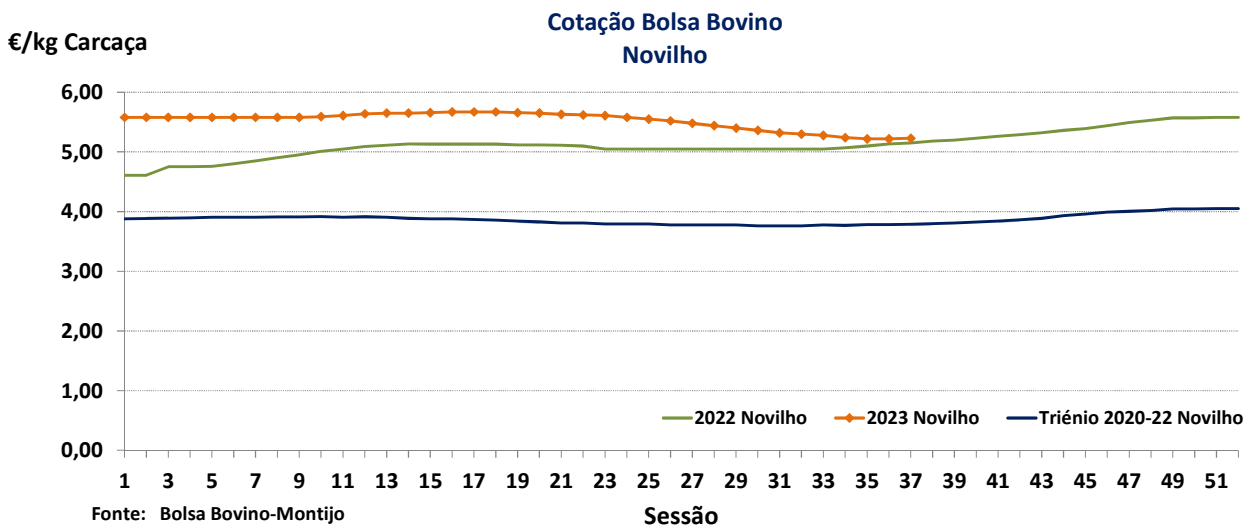
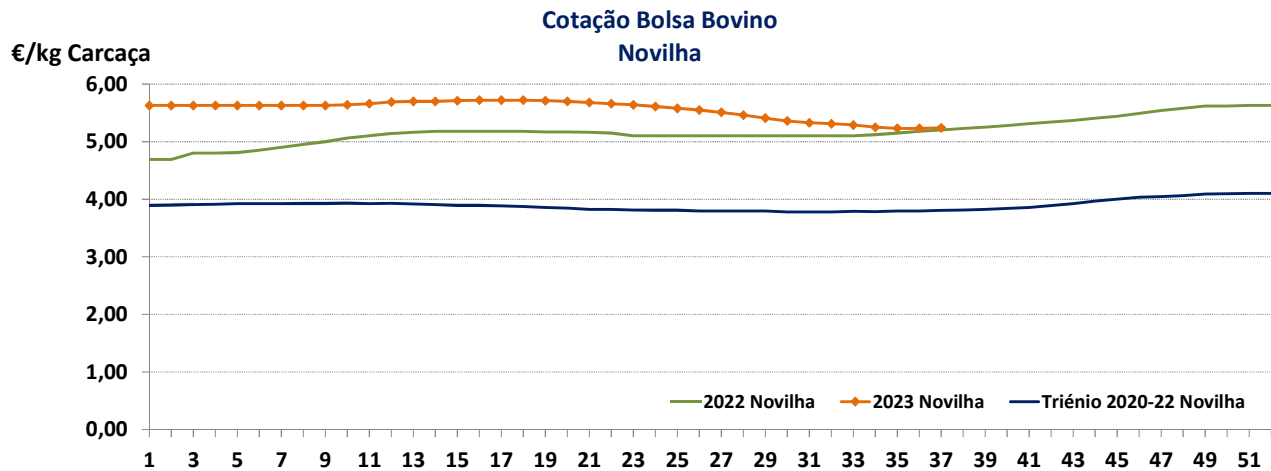
11 a 17-09-2023

BOLSA-MONTIJO

CATEGORIA	Cotação €/kg Carcaça (R)		Variação	
	37.ª Sessão	36.ª Sessão	(€)	(%)
	15/09/2023	08/09/2023		
Novilho-A	5,24	5,23	0,01	0,19
Novilha-E	5,23	5,22	0,01	0,19
Vitela-V(*)	6,05	6,05	0,00	0,00
Vaca-D	3,45	3,45	0,00	0,00

(\*) Carne de vitelo (macho ou fêmea)

Fonte: Bolsa de Bovino-Montijo



## Bovinos

11 a 17-09-2023

## ÍNDICE DE PREÇO NO PRODUTOR

Portugal

(Base 2015)

PRODUTO	Índice Mensal				Variação relativa a (%)			
	junho	maio	abr	junho	maio	abr	junho	
	2023	2023	2023	2022	2023	2023	2022	
<b>Bovinos adultos</b>	136,73	136,65	137,11	120,88	0,06	-0,28	13,11	
<b>Vítelos</b>	119,88	123,50	125,47	112,04	-2,93	-4,46	7,00	
<b>Bovinos</b>	129,38	131,12	131,77	117,02	-1,33	-1,81	10,56	

Fonte: INE (valores atualizados em 16 de agosto de 2023)

## ÍNDICE DE PREÇO NO PRODUTOR

Continente

(Base 2015)

PRODUTO	Índice Mensal				Variação relativa a (%)			
	julho	junho	maio	julho	junho	maio	julho	
	2023 (Po)	2023 (Po)	2023 (Po)	2022	2023	2022	2022	
<b>Bovinos</b>	127,01	129,18	132,43	116,90	-1,68	-4,09	8,65	

Po - valor provisório

Fonte: Boletim Mensal de Agricultura e Pescas-INE 15 de agosto de 2023

## COTAÇÃO MÉDIA SEMANAL

PRODUTO (12 M ≤ idade < 24 M)	Cotação Média Semanal(*) €/kg Carcaça				Variação relativa à (%)			
	37	36	37	37	36	37	37	
	2023	2023	2022	triénio 2020-2022	2023	2022	triénio 2020-2022	
<b>Novilho cruz. Charolês</b>	5,088	5,088	4,813	4,074	0,00	5,71	24,89	
<b>Novilho Turina</b>	4,425	4,425	4,050	3,394	0,00	9,26	30,36	
<b>Novilha cruz. Charolês</b>	5,250	5,250	5,000	3,746	0,00	5,00	40,17	
<b>Novilha Turina</b>	4,488	4,488	4,075	3,201	0,00	10,12	40,20	

(\*) Continente

Fonte: SIMA/GPP

## COTAÇÃO MÉDIA MENSAL

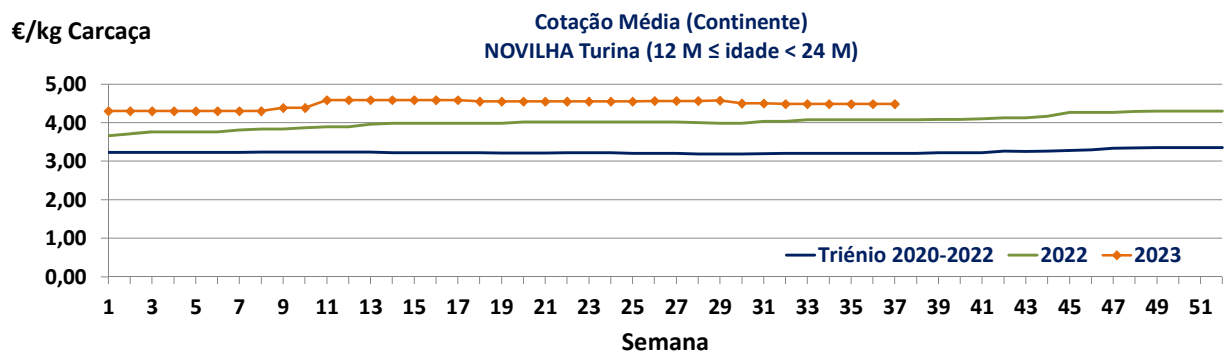
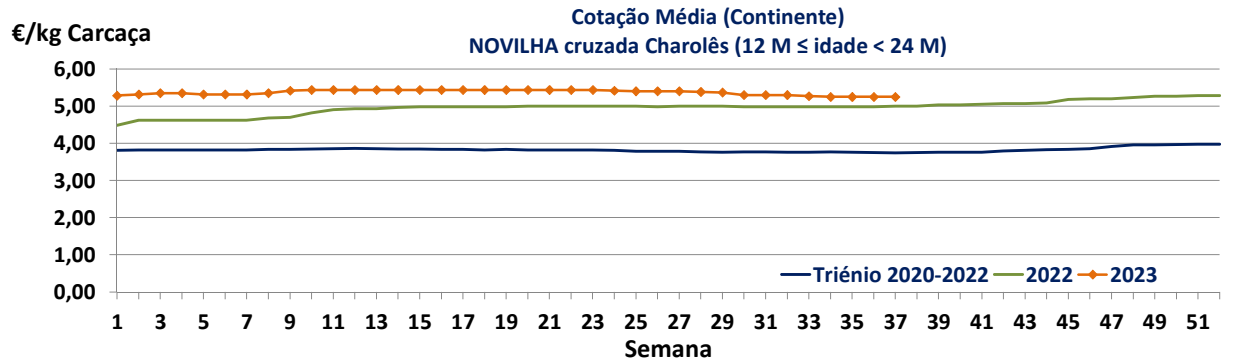
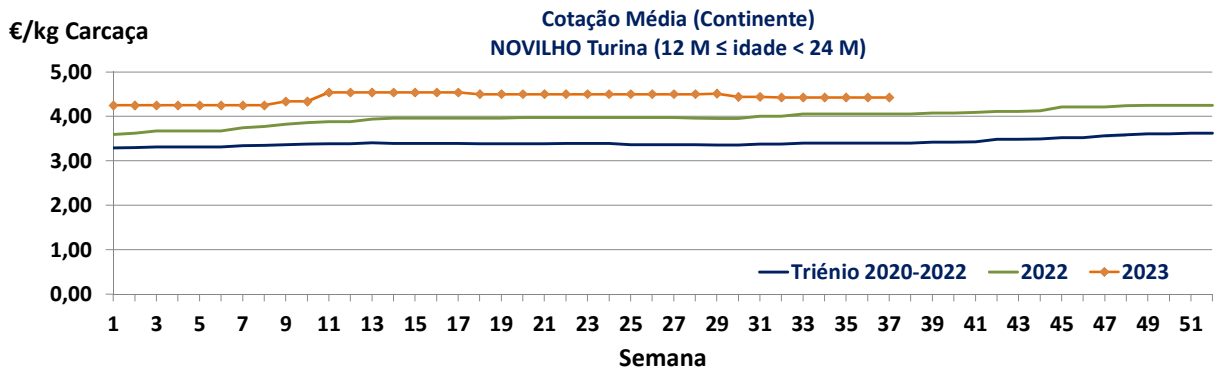
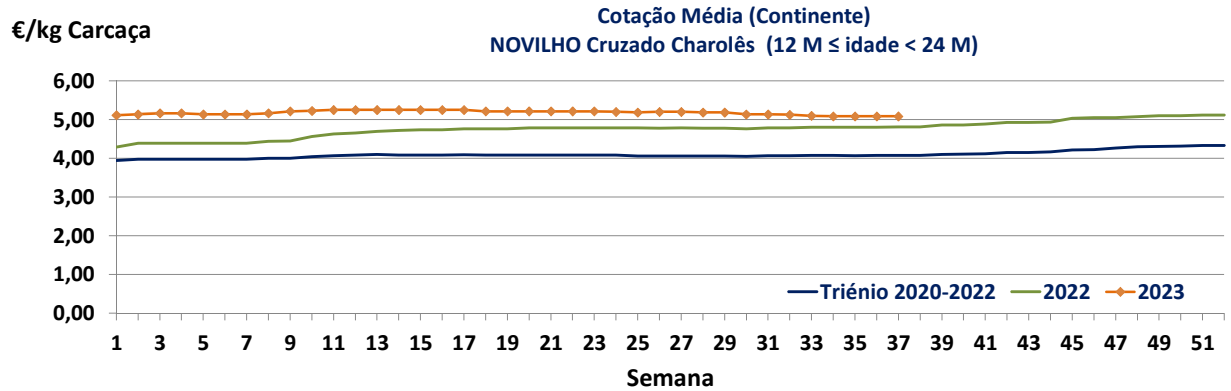
PRODUTO (12 M ≤ idade < 24 M)	Cotação Média Mensal(*) €/kg Carcaça				Variação relativa a (%)			
	agosto	julho	agosto	agosto	julho	agosto	agosto	
	2023	2023	2022	triénio 2020-2022	2023	2022	triénio 2020-2022	
<b>Novilho cruz. Charolês</b>	5,108	5,178	4,795	4,069	-1,36	6,52	25,52	
<b>Novilho Turina</b>	4,428	4,488	4,030	3,387	-1,34	9,86	30,73	
<b>Novilha cruz. Charolês</b>	5,273	5,363	4,983	3,762	-1,66	5,82	40,19	
<b>Novilha Turina</b>	4,490	4,550	4,060	3,200	-1,32	10,59	40,31	

(\*) Continente

Fonte: SIMA/GPP

**Bovinos**

11 a 17-09-2023



## Bovinos

11 a 17-09-2023

## PREÇO MÉDIO SEMANAL

36.ª Semana-04 a 10/09/2023

Categoria(*)	Classe(*)	Preço Médio (**) €/kg Carcaça					Preço Médio (***) €/100 kg Carcaça	
		Norte	Centro	L. Vale Tejo	Alentejo	Açores	Continente	Portugal
V-Vitela	–	5,30	5,25	4,64	4,35	4,20	495,73	489,55
Z Vitelão	U3	5,22	5,25	–	–	4,18	522,58	492,16
	U3	–	–	–	–	4,50	–	450,00
	R2	4,78	5,29	5,11	–	4,03	500,33	460,93
	R3	4,30	–	5,25	–	3,83	476,65	453,98
	O2	4,54	5,61	4,63	–	4,10	466,21	449,29
	O3	4,17	–	–	–	4,15	417,01	416,73
A Novilho	U2	5,07	5,31	5,16	5,37	4,45	518,76	512,22
	U3	–	5,35	5,24	5,16	4,15	520,73	512,78
	R2	4,51	5,26	5,30	4,50	4,04	506,44	477,10
	R3	4,39	4,75	5,15	4,88	4,34	495,44	483,15
	O2	4,33	5,09	5,66	–	4,02	476,61	448,83
	O3	4,10	–	5,20	–	4,42	449,54	447,11
B Macho não castrado i >2 anos	R3	3,17	5,23	5,25	–	3,00	412,63	394,90
C Boi	U2	–	–	–	–	–	–	–
	U3	–	–	–	–	–	–	–
	U4	–	–	–	–	–	–	–
	R3	–	–	–	–	–	–	–
	R4	–	–	–	–	–	–	–
	O3	–	–	–	–	–	–	–
	O4	–	–	–	–	–	–	–
D Vaca	R3	4,22	–	3,45	–	2,97	405,91	378,99
	R4	4,74	–	3,45	–	3,14	464,43	437,43
	O2	2,88	3,10	3,40	–	2,85	298,68	295,27
	O3	3,60	–	3,40	3,10	2,69	346,16	324,41
	O4	3,75	–	3,35	–	2,85	374,23	368,08
	P2	2,49	3,25	–	–	2,51	258,47	254,13
	P3	2,27	–	3,35	–	2,39	227,75	229,70
E Novilha	U2	5,35	5,27	5,25	–	3,77	529,95	518,34
	U3	4,57	5,28	5,25	5,38	3,97	515,25	497,34
	R2	4,90	5,24	5,09	–	4,52	507,65	502,06
	R3	4,34	5,33	5,20	4,83	4,09	496,97	482,75
	R4	–	4,75	4,90	–	3,90	488,16	452,74
	O2	4,45	5,50	5,38	–	3,92	489,32	467,12
	O3	4,23	–	5,42	–	4,06	465,65	450,67
	O4	4,63	–	5,18	–	–	467,50	467,50

Nota: Preço à entrada no matadouro, isento de IVA

(\*) De acordo com a Grelha Comunitária de Classificação de Carcaças: Anexo IV e N.º II, Parte I do Anexo VII, do Regulamento (EU do Parlamento Europeu ) N.º 1308/2013 de 17 dezembro de 2013

(\*\*) Regiões: Preço médio ponderado calculado relativamente ao peso

(\*\*\*) Continente e Portugal: O preço médio resulta da ponderação dos preços médios regionais, sendo que esta ponderação foi calculada com base no abate registado em 2022, atualizada em 01 junho de 2023

Fonte: SIMA/GPP

## Bovinos

11 a 17-09-2023

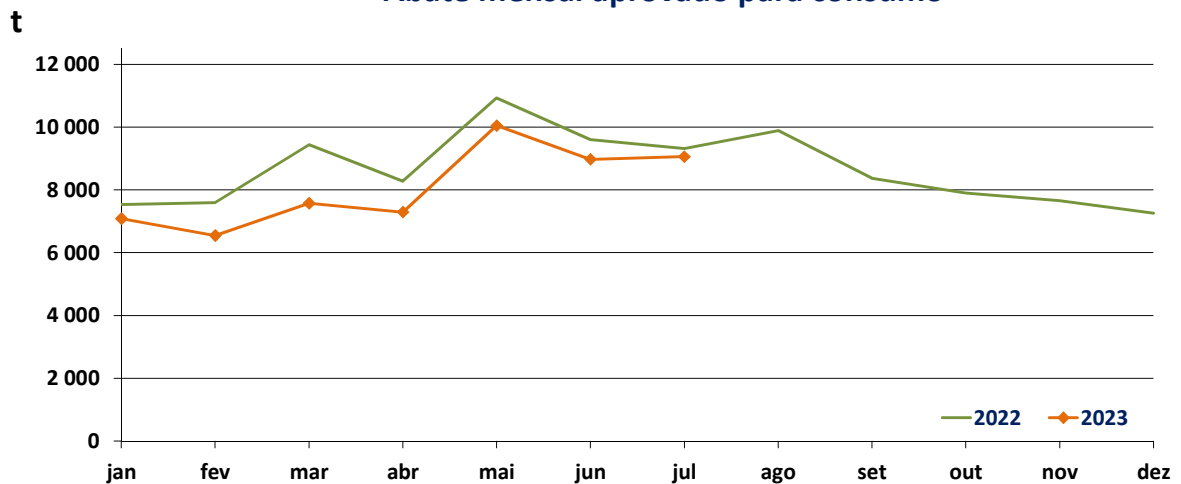
### ABATE APROVADO PARA CONSUMO janeiro a julho

Portugal Animal	Unidades (n.º)		Variação (%)	Massa (t)		Variação (%)
	2023	2022	2023/2022	2023	2022	2023/2022
Vitelo - V(*)	25 067	31 100	-19,40	3602,8	4564,4	-21,07
Vitelão - Z(*)	48 141	50 584	-4,83	8 817,6	9 388,9	-6,08
Novilho	61 469	68 523	-10,29	19 513,5	21 944,6	-11,08
Boi	804	831	-3,25	280,5	280,5	0,01
Vaca	53 080	61 298	-13,41	14 783,9	16 750,0	-11,74
Novilha	40 170	40 946	-1,90	9 596,3	9 769,1	-1,77
<b>TOTAL</b>	<b>228 731</b>	<b>253 282</b>	<b>-9,69</b>	<b>56 594,6</b>	<b>62 697,5</b>	<b>-9,73</b>

(\*)macho e fêmea

Fonte: INE (2023: Valores atualizados em 15 de setembro de 2023)

### Abate mensal aprovado para consumo



Fonte: INE (2023: Valor mensal atualizado em 15 de setembro de 2023)

## Bovinos

11 a 17-09-2023

### PREÇO MÉDIO SEMANAL- UNIÃO EUROPEIA

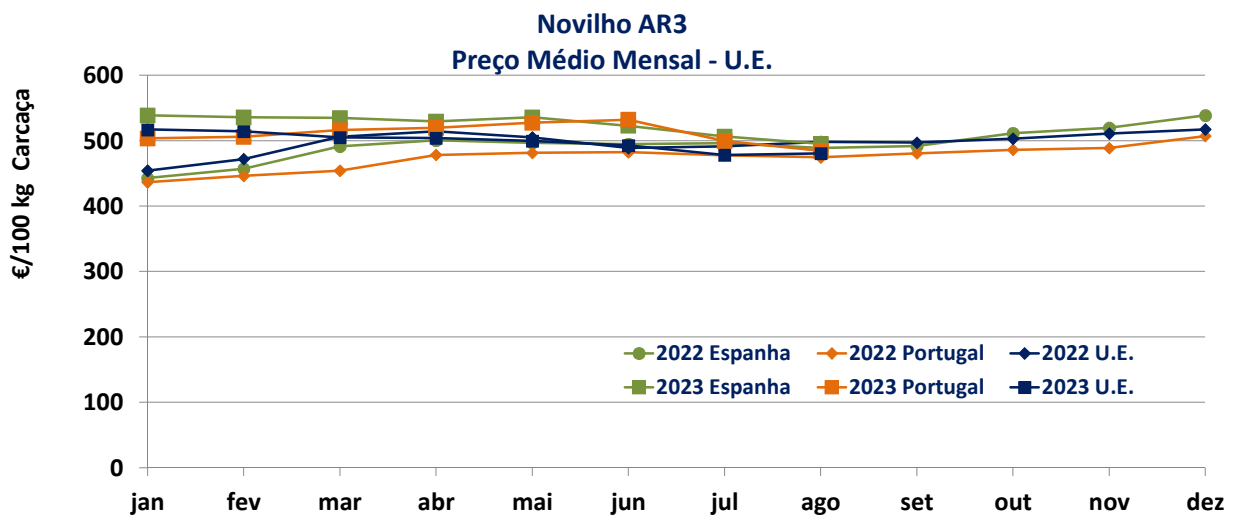
#### I - NOVILHO AR3

País (Ordenação de origem)	Preço Médio Semanal (€/100 kg Carcaça)		Variação (%) Sem 36/Sem 35
	Semana 36 04 a 10/09/2023	Semana 35 28/08 a 03/09/2023	
Bélgica (BE)	438,00	419,14	4,50
Bulgária (BG)	n.d.	511,30	-
República Checa (CZ)	455,96	433,81	5,11
Dinamarca (DK)	518,25	444,12	16,69
Alemanha (DE)	510,25	476,32	7,12
Estónia (EE)	n.d.	387,60	-
Irlanda (IE) (Boi BR3)	477,02	461,83	3,29
Grécia (EL)	392,50	n.d.	-
Espanha (ES)	489,31	499,23	-1,99
França (FR)	512,00	509,00	0,59
Croácia (HR)	479,33	507,00	-5,46
Itália (IT)	519,33	493,14	5,31
Chipre (CY)	n.d.	n.d.	-
Letónia (LV)	461,79	331,79	39,18
Lituânia (LT)	431,15	367,66	17,27
Luxemburgo (LU)	c	c	-
Hungria (HU)	n.d.	n.d.	-
Malta (MT)	n.d.	430,82	-
Países Baixos (NL)	314,00	264,00	18,94
Áustria (AT)	474,27	474,92	-0,14
Polónia (PL)	479,30	470,00	1,98
Portugal (PT)	477,88	487,21	-1,91
Roménia (RO)	n.d.	457,73	-
Eslovénia (SI)	425,62	477,21	-10,81
Eslováquia (SK)	474,02	c	-
Finlândia (FI)	491,53	507,50	-3,15
Suécia (SE)	521,59	482,20	8,17
<b>U.E.</b>	<b>496,36</b>	<b>481,78</b>	<b>3,03</b>

c: Confidencial

n.d.: Não disponível

Fonte: Observatório do Mercado de Carne-Carne de Bovino-Estatísticas-Comissão Europeia



Fonte: Observatório do Mercado de Carne-Carne de Bovino-Estatísticas-Comissão Europeia

## Bovinos

11 a 17-09-2023

## II - OUTROS BOVINOS-VIVOS

A. VITELo MACHO DE RECRIA-VIVO  
(8 dias a 4 semanas)

## A.1 VITELo MACHO TIPO LEITEIRO-VIVO

País (Ordenação de origem)	Preço Médio Semanal (€/Cabeça)		Variação (%) Sem 36/Sem 35
	Semana 36 04 a 10/09/2023	Semana 35 28/08 a 03/09/2023	
Bélgica (BE)	120,50	120,50	0,00
Dinamarca (DK)	97,23	97,28	-0,04
Alemanha (DE)	141,03	146,84	-3,96
Irlanda (IE)	117,65	123,41	-4,67
Espanha (ES)	117,80	118,30	-0,42
França (FR)	70,00	69,51	0,70
Itália (IT)	138,66	146,32	-5,24
Países Baixos (NL)	122,00	130,00	-6,15
Áustria (AT)	117,15	132,53	-11,60
Polónia (PL)	191,02	193,85	-1,46
Roménia (RO)	46,96	48,97	-4,11
<b>U.E.</b>	<b>120,19</b>	<b>124,34</b>	<b>-3,34</b>

Fonte: Observatório do Mercado de Carne-Carne de Bovino-Estatísticas-Comissão Europeia

## A.2. VITELo MACHO PARA CARNE-VIVO

País (Ordenação de origem)	Preço Médio Semanal (€/Cabeça)		Variação (%) Sem 36/Sem 35
	Semana 36 04 a 10/09/2023	Semana 35 28/08 a 03/09/2023	
Bélgica (BE)	428,61	428,61	0,00
Dinamarca (DK)	164,60	164,60	0,00
Alemanha (DE)	243,00	247,60	-1,86
Irlanda (IE)	197,30	181,51	8,70
Espanha (ES)	222,61	221,13	0,67
França (FR)	230,29	230,58	-0,13
Itália (IT)	250,83	257,99	-2,78
Países Baixos (NL)	245,00	254,00	-3,54
Áustria (AT)	374,40	342,73	9,24
Polónia (PL)	277,37	281,49	-1,46
Roménia (RO)	389,88	396,62	-1,70
<b>U.E.</b>	<b>253,38</b>	<b>253,62</b>	<b>-0,09</b>

Fonte: Observatório do Mercado de Carne-Carne de Bovino-Estatísticas-Comissão Europeia

## B. BOVINO PARA CARNE-VIVO

## B.1. VITELo-VIVO (macho e fêmea)

(6 meses ≤ idade &lt; 12 meses)

País (Ordenação de origem)	Preço Médio Semanal (€/kg Vivo)		Variação (%) Sem 36/Sem 35
	Semana 36 04 a 10/09/2023	Semana 35 28/08 a 03/09/2023	
Bélgica (BE)	4,65	4,65	0,00
Irlanda (IE)	2,74	2,52	8,73
Espanha (ES)	3,17	3,16	0,32
França (FR)	3,44	3,41	0,88
Itália (IT)	3,49	3,42	2,05
Áustria (AT)	2,88	2,72	5,88
Portugal (PT)	2,25	2,76	-18,48
Suécia (SE)	2,45	2,51	-2,40
<b>U.E.</b>	<b>3,22</b>	<b>3,17</b>	<b>1,52</b>

Fonte: Observatório do Mercado de Carne-Carne de Bovino-Estatísticas-Comissão Europeia



**Bovinos**

11 a 17-09-2023

**B. BOVINO PARA CARNE-VIVO**
**B.2. NOVILHO-VIVO**  
(12 meses ≤ idade < 24 meses)

País (Ordenação de origem)	Preço Médio Semanal (€/kg Vivo)		Variação (%) Sem 36/Sem 35
	Semana 36 04 a 10/09/2023	Semana 35 28/08 a 03/09/2023	
<b>Bélgica</b> (BE)	4,44	4,44	0,00
<b>Alemanha</b> (DE)	4,96	5,22	-4,98
<b>Irlanda</b> (IE)	2,27	2,29	-0,87
<b>França</b> (FR)	3,30	3,30	0,00
<b>Itália</b> (IT)	3,73	3,72	0,27
<b>Áustria</b> (AT)	2,96	2,60	13,85
<b>Portugal</b> (PT)	2,66	2,66	0,00
<b>Suécia</b> (SE)	2,10	2,10	-0,23
<b>U.E.</b>	<b>3,50</b>	<b>3,56</b>	<b>-1,44</b>

Fonte: Observatório do Mercado de Carne-Carne de Bovino-Estatísticas-Comissão Europeia

**B.3. NOVILHA-VIVA**  
(12 meses ≤ idade < 24 meses)

País (Ordenação de origem)	Preço Médio Semanal (€/kg Vivo)		Variação (%) Sem 36/Sem 35
	Semana 36 04 a 10/09/2023	Semana 35 28/08 a 03/09/2023	
<b>Bélgica</b> (BE)	3,20	3,20	0,00
<b>Alemanha</b> (DE)	2,61	2,70	-3,33
<b>Irlanda</b> (IE)	2,40	2,30	4,35
<b>França</b> (FR)	3,16	3,16	0,00
<b>Itália</b> (IT)	2,95	2,97	-0,67
<b>Áustria</b> (AT)	2,54	2,10	20,95
<b>Portugal</b> (PT)	2,49	2,49	0,00
<b>Suécia</b> (SE)	2,00	1,93	3,64
<b>U.E.</b>	<b>2,81</b>	<b>2,80</b>	<b>0,28</b>

Fonte: Observatório do Mercado de Carne-Carne de Bovino-Estatísticas-Comissão Europeia

**C. VITEL0- (macho e fêmea)**  
(Abatido idade < 8 meses)

País (Ordenação de origem)	Preço Médio Semanal (€/100 kg)		Variação (%) Sem 36/Sem 35
	Semana 36 04 a 10/09/2023	Semana 35 28/08 a 03/09/2023	
<b>Bélgica</b> (BE)	683,50	683,50	0,00
<b>Alemanha</b> (DE)	536,80	537,00	-0,04
<b>França</b> (FR)	651,90	648,72	0,49
<b>Itália</b> (IT)	545,87	612,67	-10,90
<b>Países Baixos</b> (NL)	563,95	563,95	0,00
<b>Portugal</b> (PT)	489,55	495,83	-1,27
<b>Eslovénia</b> (SI)	447,09	437,41	2,21
<b>U.E.</b>	<b>592,28</b>	<b>602,11</b>	<b>-1,63</b>

Fonte: Observatório do Mercado de Carne-Carne de Bovino-Estatísticas-Comissão Europeia

## Bovinos

11 a 17-09-2023

COMÉRCIO INTERNACIONAL  
PORTUGAL-MUNDO

PRODUTO	Importação (n.º)		Variação 2023/2022 (%)	Exportação (n.º)		Variação 2023/2022 (%)
	jan a jul			jan a jul		
	2023	2022		2023	2022	
Espécies domésticas, reprodutores de raça pura (vivas)	492	60	720,00	1074	1253	-14,29
Espécies domésticas, não reprodutores de raça pura (vivas)	100	300	-66,67	74 319	84 544	-12,09
Outros Animais (vivos)	633	1 520	-58,36	351	620	-43,39
<b>TOTAL: Animais vivos</b>	<b>1225</b>	<b>1880</b>	<b>-34,84</b>	<b>75 744</b>	<b>86 417</b>	<b>-12,35</b>

2023-Valores preliminares atualizados em 8 de setembro de 2023

Fonte: Comércio Internacional-INE

PRODUTO	Importação (t)		Variação 2022/2021 (%)	Exportação (t)		Variação 2023/2022 (%)
	jan a jul			jan a jul		
	2023	2022		2023	2022	
Espécies domésticas, reprodutores de raça pura (vivas)	103,4	25,1	311,83	623,1	701,1	-11,13
Espécies domésticas, não reprodutores de raça pura (vivas)	41,3	121,9	-66,12	24 088,7	27 485,1	-12,36
Outros Animais (vivos)	336,6	779,2	-56,81	157,6	238,9	-34,03
<b>SubTotal: Animais vivos</b>	<b>481,2</b>	<b>926,2</b>	<b>-48,04</b>	<b>24 869,4</b>	<b>28 425,1</b>	<b>-12,51</b>
Carnes frescas ou refrigeradas	63 893,9	56 867,6	12,36	8 780,7	10 192,2	-13,85
Carnes congeladas	12 906,3	11 094,4	16,33	1083,2	1147,2	-5,58
Miudezas frescas ou refrigeradas	665,5	515,7	29,06	76,0	72,3	5,11
Miudezas congeladas	741,2	841,0	-11,87	339,2	550,0	-38,33
Carnes salgadas/secas/fumadas	45,5	27,1	67,49	43,0	13,4	220,19
<b>Sub Total: Carnes</b>	<b>78 252,4</b>	<b>69 345,9</b>	<b>12,84</b>	<b>10 322,1</b>	<b>11 975,1</b>	<b>-13,80</b>
<b>TOTAL: Animais vivos+Carnes</b>	<b>78 733,6</b>	<b>70 272,1</b>	<b>12,04</b>	<b>35 191,5</b>	<b>40 400,3</b>	<b>-12,89</b>

2023-Valores preliminares atualizados em 8 de setembro de 2023

Fonte: Comércio Internacional-INE

PRODUTO	Importação (1000 €)		Variação 2022/2021 (%)	Exportação (1000 €)		Variação 2023/2022 (%)
	jan a jul			jan a jul		
	2023	2022		2023	2022	
Espécies domésticas, reprodutores de raça pura (vivas)	412,2	129,0	219,46	1310,3	1207,0	8,56
Espécies domésticas, não reprodutores de raça pura (vivas)	152,9	423,8	-63,92	85 521,9	85 832,8	-0,36
Outros Animais (vivos)	1355,5	2643,6	-48,73	478,0	729,9	-34,50
<b>SubTotal: Animais vivos</b>	<b>1920,6</b>	<b>3196,4</b>	<b>-39,91</b>	<b>87 310,2</b>	<b>87 769,7</b>	<b>-0,52</b>
Carnes frescas ou refrigeradas	400 086,5	351 907,4	13,69	42 831,2	47 592,2	-10,00
Carnes congeladas	83 051,1	74 261,4	11,84	6639,6	5999,1	10,68
Miudezas frescas ou refrigeradas	2711,7	2032,7	33,40	123,3	126,6	-2,59
Miudezas congeladas	1851,9	2079,4	-10,94	544,3	798,9	-31,87
Carnes salgadas/secas/fumadas	421,0	267,6	57,29	1173,1	335,4	249,81
<b>Sub Total: Carnes</b>	<b>488 122,1</b>	<b>430 548,5</b>	<b>13,37</b>	<b>51 311,6</b>	<b>54 852,2</b>	<b>-6,45</b>
<b>TOTAL: Animais vivos+Carnes</b>	<b>490 042,7</b>	<b>433 744,9</b>	<b>12,98</b>	<b>138 621,7</b>	<b>142 621,8</b>	<b>-2,80</b>

2023-Valores preliminares atualizados em 8 de setembro de 2023

Fonte: Comércio Internacional-INE

Para consulta de preços de produtos consultar

[www.gpp.pt/regsima/consulta/](http://www.gpp.pt/regsima/consulta/)O SIMA no facebook <http://www.facebook.com/SIMA>

O SIMA disponibiliza informação essencial para os empresários agrícolas e outros agentes tomarem as melhores decisões

O conhecimento do mercado é a chave do sucesso!

Coordenação Central

Divisão de Estatística

Direção de Serviços de Estatística

Gabinete de Planeamento, Políticas e Administração Geral

Praça do Comércio, 1149-010 Lisboa

tel: 213 234 600

SIMA-SISTEMA DE INFORMAÇÃO DE MERCADOS AGRÍCOLAS

[sima@gpp.pt](mailto:sima@gpp.pt)