

## Newsletter - Bovinos

Semana 36  
04 a 10-09-2023

### DESTAQUE SEMANAL

As cotações médias, de novilhas e de novilhos, 12 a 24 meses, cruzados Charolês e Turina, não se alteraram.

#### Região Trás-os-Montes

Nas áreas de mercado, Terra Fria e Alto Tâmega a semana foi caracterizada por uma oferta e a procura foram médias. Nas áreas de mercado e Região as cotações não se alteraram.

#### Região Entre Douro e Minho

Nas áreas de mercado, Entre Douro e Minho e Ribadouro a oferta e a procura, foram médias. As cotações, nas áreas de mercado e Região, mantiveram-se estáveis.

#### Região Beira Litoral

Nesta primeira semana de setembro estiveram vindimas a decorrer nas diferentes áreas da região da Beira Litoral. Houve necessidade de alimentar os ranchos de pessoas que efetuavam a colheita de uvas. Assim não se registou nenhuma quebra na procura de animais para abate. A oferta continuou a ser reforçada por animais que chegaram de outras regiões.

Na área de mercado Coimbra, as cotações máximas, de novilha e de novilho, 12 a 24 meses, cruzados Charolês, diminuiu 0,15 €/kg C.

Na região, a cotação mínima de novilha, 12 a 24 meses, cruzada Charolês, diminuiu, 0,05 €/kg C.

Excetos a referidas, as restantes cotações, nas áreas de mercado e Região, não se alteraram.

#### Região Beira Interior

Nas áreas de mercado, Guarda e Castelo Branco e na Região, tanto a oferta foi média e a procura, foram médias.

Na área de mercado Castelo Branco e na Região, a cotação máxima, de novilho, 12 a 24 meses, cruzado Charolês, diminuiu 0,20 €/kg C.

Exceto a referida, as restantes cotações, nas áreas de mercado e Região, não se alteraram.

#### Região Ribatejo e Oeste

Na área de mercado Ribatejo e na Região, a oferta e a procura foram médias.

As cotações, na área de mercado e Região, não se alteraram.

#### Região Alentejo

Nas áreas de mercado, Alentejo Litoral, Alentejo Norte e Elvas, a oferta foi alta e a procura foi média. Nas áreas de mercado, Beja e Estremoz, a oferta foi média/alta e a procura foi média. Na área de mercado, Évora, a oferta foi alta e a procura foi média/alta.

As cotações, nas áreas de mercado e Região, não se alteraram.

Observação: De acordo com o N.º III, Parte I, Anexo VII do Regulamento (EU) N.º 1308/2013 do Parlamento Europeu de 17 de dezembro de 2013, a carne de vitelo (macho ou fêmea) é denominada:

- a) Vitela, V, quando 6 meses ≤ Idade < 8 meses;
- b) Vitelão, Z, quando 8 meses ≤ idade < 12 meses).

Nota: kg C: kg Carça; kg V: kg Vivo; U: Unidade

**Fonte:** SIMA/Direção Regional de Agricultura e Pescas de cada região.

Na Bolsa de Bovino-Montijo, as cotações, de novilho, de novilha, de vaca e de vitela, não se alteraram.

Bovinos

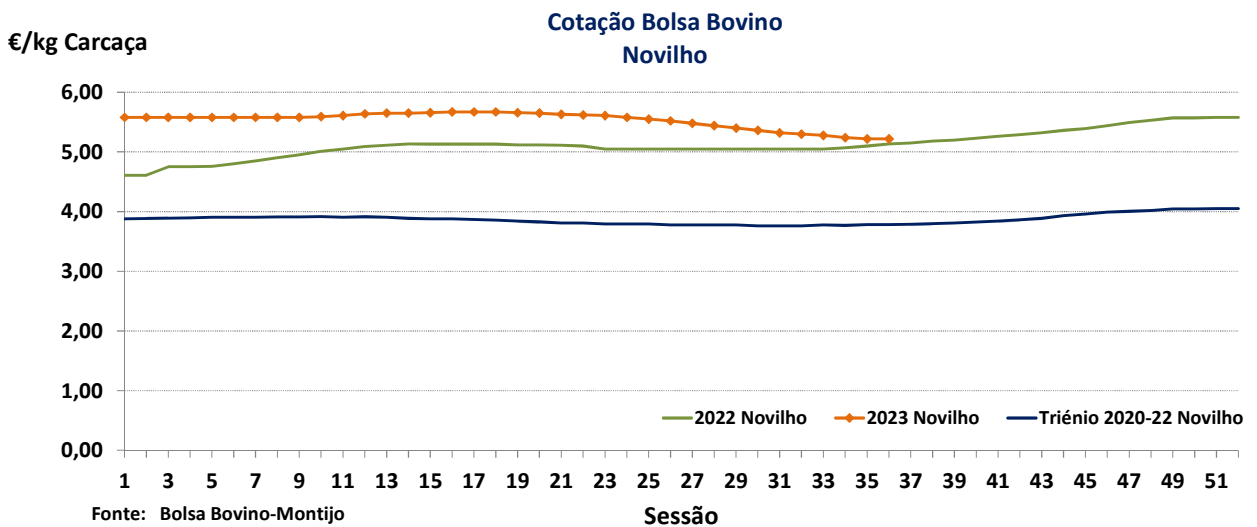
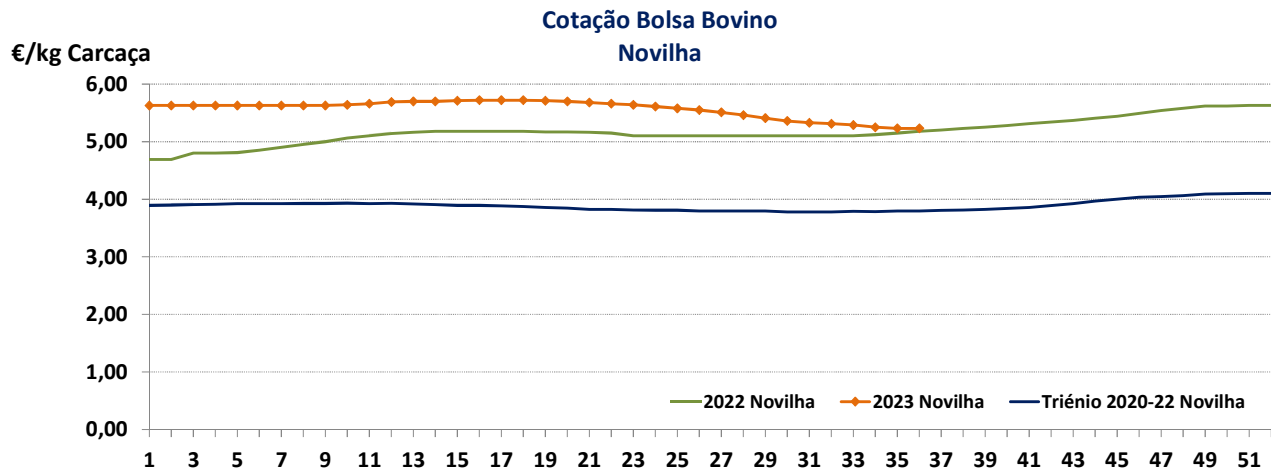
04 a 10-09-2023

BOLSA-MONTIJO

CATEGORIA	Cotação €/kg Carcaça (R)		Variação	
	36.ª Sessão	35.ª Sessão	(€)	(%)
	08/09/2023	01/09/2023		
Novilho-A	5,23	5,23	0,00	0,00
Novilha-E	5,22	5,22	0,00	0,00
Vitela-V(*)	6,05	6,05	0,00	0,00
Vaca-D	3,45	3,45	0,00	0,00

(\*) Carne de vitelo (macho ou fêmea)

Fonte: Bolsa de Bovino-Montijo



## Bovinos

04 a 10-09-2023

## ÍNDICE DE PREÇO NO PRODUTOR

Portugal

(Base 2015)

PRODUTO	Índice Mensal				Variação relativa a (%)			
	junho	maio	abr	junho	maio	abr	junho	
	2023	2023	2023	2022	2023	2023	2022	
<b>Bovinos adultos</b>	136,73	136,65	137,11	120,88	0,06	-0,28	13,11	
<b>Vítelos</b>	119,88	123,50	125,47	112,04	-2,93	-4,46	7,00	
<b>Bovinos</b>	129,38	131,12	131,77	117,02	-1,33	-1,81	10,56	

Fonte: INE (valores atualizados em 16 de agosto de 2023)

## ÍNDICE DE PREÇO NO PRODUTOR

Continente

(Base 2015)

PRODUTO	Índice Mensal				Variação relativa a (%)			
	julho	junho	maio	julho	junho	maio	julho	
	2023 (Po)	2023 (Po)	2023 (Po)	2022	2023	2022	2022	
<b>Bovinos</b>	127,01	129,18	132,43	116,90	-1,68	-4,09	8,65	

Po - valor provisório

Fonte: Boletim Mensal de Agricultura e Pescas-INE 15 de agosto de 2023

## COTAÇÃO MÉDIA SEMANAL

PRODUTO (12 M ≤ idade < 24 M)	Cotação Média Semanal(*) €/kg Carcaça				Variação relativa à (%)			
	36	35	36	36	35	36	36	
	2023	2023	2022	triénio 2020-2022	2023	2022	triénio 2020-2022	
<b>Novilho cruz. Charolês</b>	5,088	5,088	4,800	4,072	0,00	5,99	24,95	
<b>Novilho Turina</b>	4,425	4,425	4,050	3,394	0,00	9,26	30,36	
<b>Novilha cruz. Charolês</b>	5,250	5,250	4,983	3,752	0,00	5,35	39,92	
<b>Novilha Turina</b>	4,488	4,488	4,075	3,201	0,00	10,12	40,20	

(\*) Continente

Fonte: SIMA/GPP

## COTAÇÃO MÉDIA MENSAL

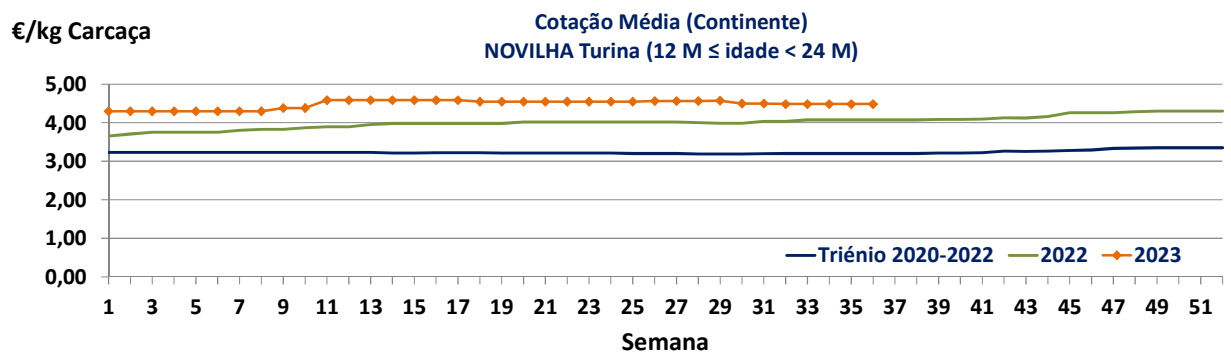
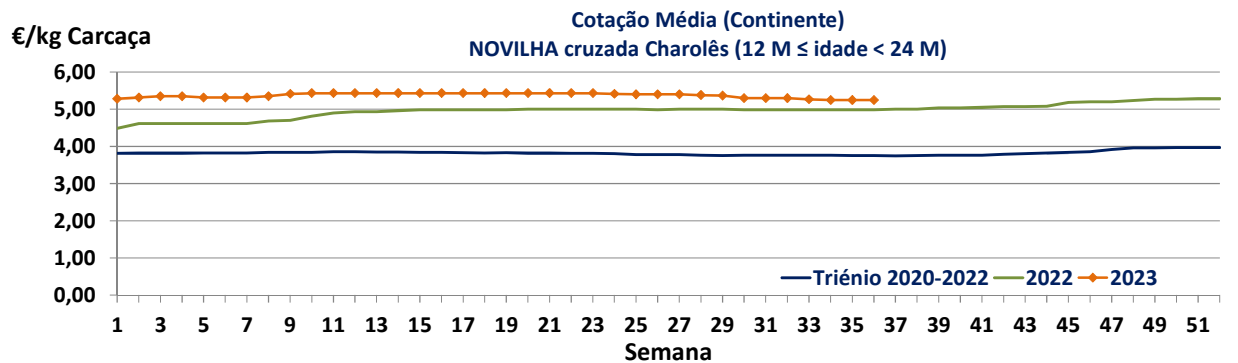
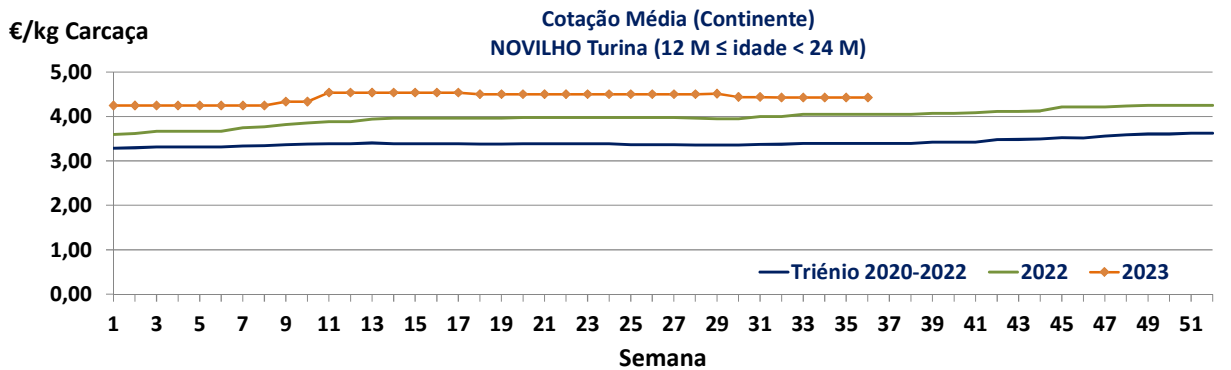
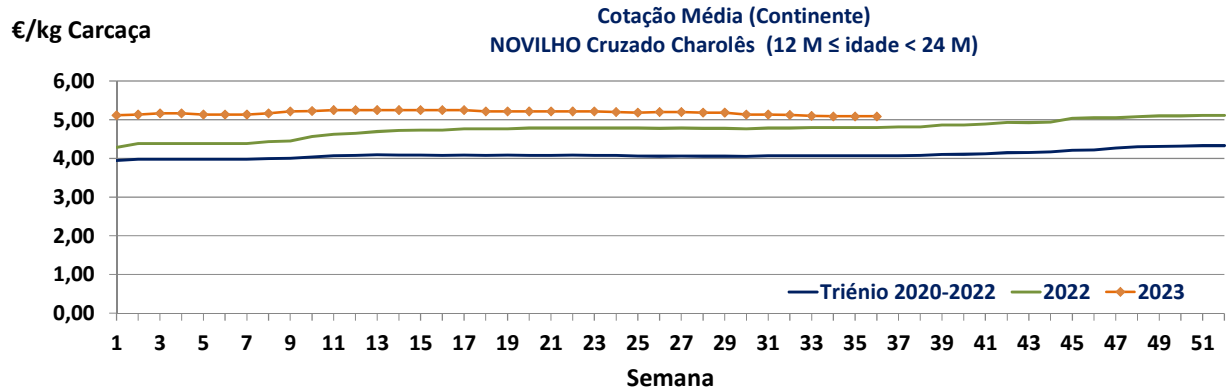
PRODUTO (12 M ≤ idade < 24 M)	Cotação Média Mensal(*) €/kg Carcaça				Variação relativa a (%)			
	agosto	julho	agosto	agosto	julho	agosto	agosto	
	2023	2023	2022	triénio 2020-2022	2023	2022	triénio 2020-2022	
<b>Novilho cruz. Charolês</b>	5,108	5,178	4,795	4,069	-1,36	6,52	25,52	
<b>Novilho Turina</b>	4,428	4,488	4,030	3,387	-1,34	9,86	30,73	
<b>Novilha cruz. Charolês</b>	5,273	5,363	4,983	3,762	-1,66	5,82	40,19	
<b>Novilha Turina</b>	4,490	4,550	4,060	3,200	-1,32	10,59	40,31	

(\*) Continente

Fonte: SIMA/GPP

**Bovinos**

04 a 10-09-2023



## Bovinos

04 a 10-09-2023

## PREÇO MÉDIO SEMANAL

35.ª Semana-28/08 a 03/09/2023

Categoria(*)	Classe(*)	Preço Médio (**) €/kg Carcaça					Preço Médio (***) €/100 kg Carcaça	
		Norte	Centro	L. Vale Tejo	Alentejo	Açores	Continente	Portugal
V-Vitela	–	5,43	5,20	4,77	4,35	3,63	507,63	495,83
Z Vitelo	U3	5,21	5,25	5,28	–	4,43	523,53	505,68
	U3	4,76	–	5,28	–	3,80	508,17	481,91
	R2	4,77	5,42	4,71	–	4,01	488,97	453,40
	R3	4,32	–	5,25	4,35	4,29	474,87	464,19
	O2	4,39	4,85	4,75	–	3,87	460,16	437,95
	O3	4,27	5,25	–	4,35	4,25	431,76	430,77
A Novilho	U2	5,02	5,34	5,06	–	4,28	510,96	502,83
	U3	4,45	5,39	5,27	5,37	4,58	522,78	518,40
	R2	4,45	5,20	5,19	4,50	4,12	498,49	473,61
	R3	4,23	5,27	5,09	5,18	4,45	497,82	487,21
	O2	4,08	4,32	5,29	–	4,06	437,46	425,69
	O3	3,78	–	4,70	–	4,41	411,07	420,70
B Macho não castrado i >2 anos	R3	2,58	3,50	5,24	–	–	357,82	357,82
C Boi	U2	4,70	–	–	–	–	470,00	470,00
	U3	–	–	–	–	–	–	–
	U4	–	–	–	–	–	–	–
	R3	–	–	–	–	–	–	–
	R4	5,00	–	–	–	–	500,00	500,00
	O3	–	–	–	–	–	–	–
	O4	–	–	–	–	–	–	–
D Vaca	R3	3,61	5,25	–	–	2,82	397,77	369,76
	R4	4,60	–	–	–	3,25	460,31	434,42
	O2	3,11	3,10	–	–	3,00	310,39	307,53
	O3	3,03	–	3,35	3,10	2,98	306,23	304,02
	O4	3,25	–	–	–	–	324,71	324,71
	P2	2,46	3,25	3,30	–	2,73	265,09	269,54
	P3	2,39	–	3,30	–	2,42	240,32	240,71
E Novilha	U2	5,24	5,28	5,25	–	4,19	525,53	517,48
	U3	4,55	–	5,26	5,49	3,50	517,54	489,53
	R2	4,90	5,32	4,98	–	4,07	503,94	494,09
	R3	4,46	5,24	5,24	4,81	3,93	500,34	482,97
	R4	–	–	5,24	–	–	524,00	524,00
	O2	3,87	4,69	5,16	–	3,97	433,29	424,94
	O3	4,16	4,92	5,11	4,35	4,21	454,53	447,09
	O4	4,10	–	–	–	3,70	410,00	407,19

Nota: Preço à entrada no matadouro, isento de IVA

(\*) De acordo com a Grelha Comunitária de Classificação de Carcaças: Anexo IV e N.º II, Parte I do Anexo VII, do Regulamento (EU do Parlamento Europeu ) N.º 1308/2013 de 17 dezembro de 2013

(\*\*) Regiões: Preço médio ponderado calculado relativamente ao peso

(\*\*\*) Continente e Portugal: O preço médio resulta da ponderação dos preços médios regionais, sendo que esta ponderação foi calculada com base no abate registado em 2022, atualizada em 01 junho de 2023

Fonte: SIMA/GPP

## Bovinos

04 a 10-09-2023

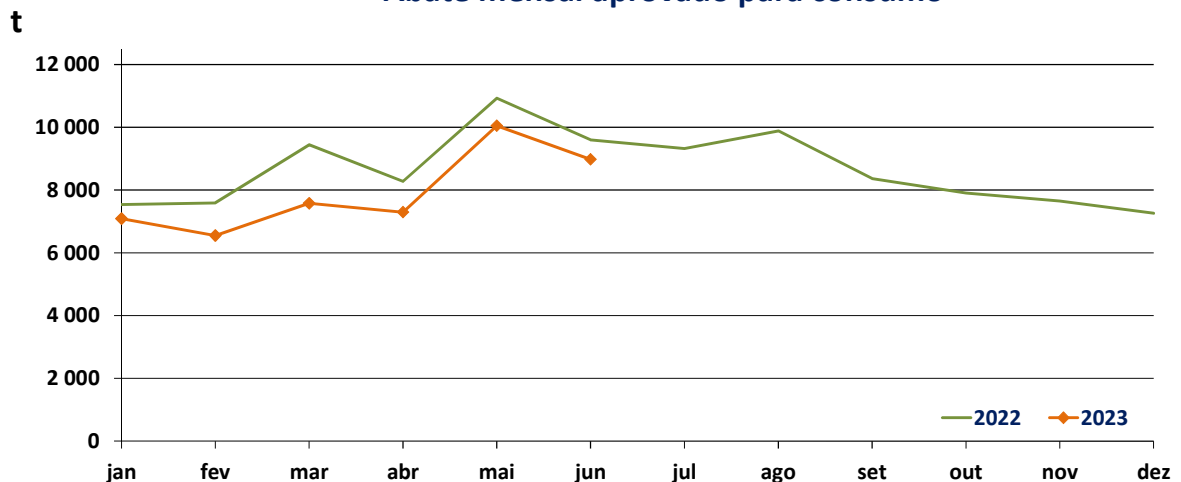
### ABATE APROVADO PARA CONSUMO janeiro a junho

Portugal Animal	Unidades (n.º)		Variação (%)	Massa (t)		Variação (%)
	2023	2022	2023/2022	2023	2022	2023/2022
Vitelo - V(*)	20 830	26 338	-20,91	2979,7	3868,6	-22,98
Vitelão - Z(*)	41 411	44 061	-6,01	7 592,1	8 202,0	-7,44
Novilho	51 350	58 217	-11,80	16 247,7	18 584,6	-12,57
Boi	706	703	0,43	246,2	236,6	4,03
Vaca	44 857	51 952	-13,66	12 523,4	14 270,4	-12,24
Novilha	33 354	34 466	-3,23	7 941,0	8 217,8	-3,37
<b>TOTAL</b>	<b>192 508</b>	<b>215 737</b>	<b>-10,77</b>	<b>47 530,1</b>	<b>53 380,1</b>	<b>-10,96</b>

(\*)macho e fêmea

Fonte: INE (2023: Valores atualizados em 11 de agosto de 2023)

### Abate mensal aprovado para consumo



Fonte: INE (2023: Valor mensal atualizado em 11 de agosto de 2023)

## Bovinos

04 a 10-09-2023

### PREÇO MÉDIO SEMANAL- UNIÃO EUROPEIA

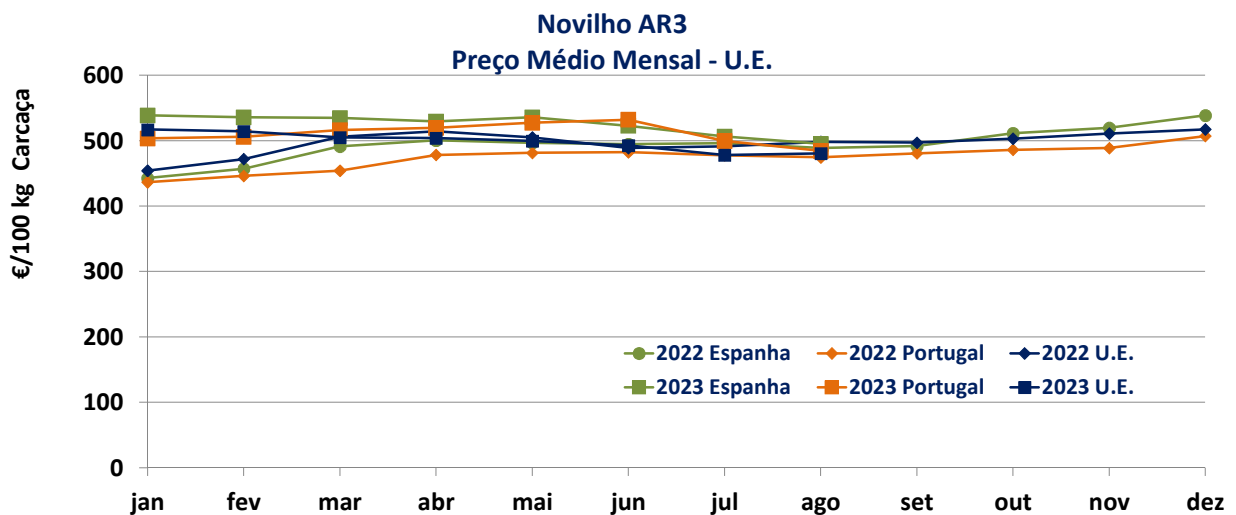
#### I - NOVILHO AR3

País (Ordenação de origem)	Preço Médio Semanal (€/100 kg Carcaça)		Variação (%) Sem 35/Sem 34
	Semana 35 28/08 a 03/09/2023	Semana 34 21/08 a 27/08/2023	
Bélgica (BE)	419,14	419,47	-0,08
Bulgária (BG)	511,30	511,30	0,00
República Checa (CZ)	433,81	435,90	-0,48
Dinamarca (DK)	444,12	437,27	1,57
Alemanha (DE)	476,32	474,37	0,41
Estónia (EE)	387,60	387,60	0,00
Irlanda (IE) (Boi BR3)	461,83	487,64	-5,29
Grécia (EL)	n.d.	469,27	-
Espanha (ES)	499,23	485,67	2,79
França (FR)	509,00	506,00	0,59
Croácia (HR)	507,00	502,00	1,00
Itália (IT)	493,14	534,87	-7,80
Chipre (CY)	n.d.	n.d.	-
Letónia (LV)	331,79	331,79	0,00
Lituânia (LT)	367,66	354,34	3,76
Luxemburgo (LU)	c	471,99	-
Hungria (HU)	n.d.	n.d.	-
Malta (MT)	430,82	430,82	0,00
Países Baixos (NL)	264,00	407,00	-35,14
Áustria (AT)	474,92	470,84	0,87
Polónia (PL)	470,00	470,47	-0,10
Portugal (PT)	487,21	480,32	1,43
Roménia (RO)	457,73	457,27	0,10
Eslovénia (SI)	477,21	481,30	-0,85
Eslováquia (SK)	c	464,62	-
Finlândia (FI)	507,50	512,25	-0,93
Suécia (SE)	482,20	489,86	-1,56
<b>U.E.</b>	<b>481,78</b>	<b>481,78</b>	<b>0,00</b>

c: Confidencial

n.d.: Não disponível

Fonte: Observatório do Mercado de Carne-Carne de Bovino-Estatísticas-Comissão Europeia



Fonte: Observatório do Mercado de Carne-Carne de Bovino-Estatísticas-Comissão Europeia

**Bovinos**

04 a 10-09-2023

**II - OUTROS BOVINOS-VIVOS**
**A. VITELo MACHO DE RECRIA-VIVO**  
(8 dias a 4 semanas)

**A.1 VITELo MACHO TIPO LEITEIRO-VIVO**

País (Ordenação de origem)	Preço Médio Semanal (€/Cabeça)		Variação (%) Sem 35/Sem 34
	Semana 35 28/08 a 03/09/2023	Semana 34 21/08 a 27/08/2023	
Bélgica (BE)	120,50	128,83	-6,47
Dinamarca (DK)	97,28	97,28	0,00
Alemanha (DE)	146,84	149,21	-1,59
Irlanda (IE)	123,41	80,55	53,21
Espanha (ES)	118,30	114,51	3,31
França (FR)	69,51	76,24	-8,83
Itália (IT)	146,32	152,31	-3,93
Países Baixos (NL)	130,00	130,00	0,00
Áustria (AT)	132,53	151,25	-12,38
Polónia (PL)	193,85	193,77	0,04
Roménia (RO)	48,97	47,24	3,67
<b>U.E.</b>	<b>124,34</b>	<b>123,60</b>	<b>0,60</b>

Fonte: Observatório do Mercado de Carne-Carne de Bovino-Estatísticas-Comissão Europeia

**A.2. VITELo MACHO PARA CARNE-VIVO**

País (Ordenação de origem)	Preço Médio Semanal (€/Cabeça)		Variação (%) Sem 35/Sem 34
	Semana 35 28/08 a 03/09/2023	Semana 34 21/08 a 27/08/2023	
Bélgica (BE)	428,61	429,72	-0,26
Dinamarca (DK)	164,60	164,60	0,00
Alemanha (DE)	247,60	249,00	-0,56
Irlanda (IE)	181,51	204,60	-11,29
Espanha (ES)	221,13	218,74	1,09
França (FR)	230,58	231,57	-0,43
Itália (IT)	257,99	260,00	-0,77
Países Baixos (NL)	254,00	254,00	0,00
Áustria (AT)	342,73	400,41	-14,41
Polónia (PL)	281,49	281,37	0,04
Roménia (RO)	396,62	411,16	-3,54
<b>U.E.</b>	<b>253,62</b>	<b>258,45</b>	<b>-1,87</b>

Fonte: Observatório do Mercado de Carne-Carne de Bovino-Estatísticas-Comissão Europeia

**B. BOVINO PARA CARNE-VIVO**
**B.1. VITELo-VIVO (macho e fêmea)**

(6 meses ≤ idade &lt; 12 meses)

País (Ordenação de origem)	Preço Médio Semanal (€/kg Vivo)		Variação (%) Sem 35/Sem 34
	Semana 35 28/08 a 03/09/2023	Semana 34 21/08 a 27/08/2023	
Bélgica (BE)	4,65	4,65	0,00
Irlanda (IE)	2,52	2,59	-2,70
Espanha (ES)	3,16	3,15	0,32
França (FR)	3,41	3,39	0,59
Itália (IT)	3,42	3,42	0,00
Áustria (AT)	2,72	2,70	0,74
Portugal (PT)	2,76	2,92	-5,48
Suécia (SE)	2,51	2,47	1,71
<b>U.E.</b>	<b>3,17</b>	<b>3,18</b>	<b>-0,27</b>

Fonte: Observatório do Mercado de Carne-Carne de Bovino-Estatísticas-Comissão Europeia



**Bovinos**

04 a 10-09-2023

**B. BOVINO PARA CARNE-VIVO**
**B.2. NOVILHO-VIVO**  
(12 meses ≤ idade < 24 meses)

País (Ordenação de origem)	Preço Médio Semanal (€/kg Vivo)		Variação (%) Sem 35/Sem 34
	Semana 35 28/08 a 03/09/2023	Semana 34 21/08 a 27/08/2023	
<b>Bélgica</b> (BE)	4,44	4,44	0,00
<b>Alemanha</b> (DE)	5,22	5,45	-4,22
<b>Irlanda</b> (IE)	2,29	2,24	2,23
<b>França</b> (FR)	3,30	3,28	0,61
<b>Itália</b> (IT)	3,72	3,72	0,00
<b>Áustria</b> (AT)	2,60	2,56	1,56
<b>Portugal</b> (PT)	2,66	2,76	-3,62
<b>Suécia</b> (SE)	2,10	2,17	-3,16
<b>U.E.</b>	<b>3,56</b>	<b>3,60</b>	<b>-1,21</b>

Fonte: Observatório do Mercado de Carne-Carne de Bovino-Estatísticas-Comissão Europeia

**B.3. NOVILHA-VIVA**  
(12 meses ≤ idade < 24 meses)

País (Ordenação de origem)	Preço Médio Semanal (€/kg Vivo)		Variação (%) Sem 35/Sem 34
	Semana 35 28/08 a 03/09/2023	Semana 34 21/08 a 27/08/2023	
<b>Bélgica</b> (BE)	3,20	3,20	0,00
<b>Alemanha</b> (DE)	2,70	2,85	-5,26
<b>Irlanda</b> (IE)	2,30	2,30	0,00
<b>França</b> (FR)	3,16	3,12	1,28
<b>Itália</b> (IT)	2,97	2,97	0,00
<b>Áustria</b> (AT)	2,10	2,26	-7,08
<b>Portugal</b> (PT)	2,49	2,60	-4,23
<b>Suécia</b> (SE)	1,93	1,34	43,93
<b>U.E.</b>	<b>2,80</b>	<b>2,82</b>	<b>-0,53</b>

Fonte: Observatório do Mercado de Carne-Carne de Bovino-Estatísticas-Comissão Europeia

**C. VITEL0- (macho e fêmea)**  
(Abatido idade < 8 meses)

País (Ordenação de origem)	Preço Médio Semanal (€/100 kg)		Variação (%) Sem 35/Sem 34
	Semana 35 28/08 a 03/09/2023	Semana 34 21/08 a 27/08/2023	
<b>Bélgica</b> (BE)	683,50	679,25	0,63
<b>Alemanha</b> (DE)	537,00	532,00	0,94
<b>França</b> (FR)	648,72	652,80	-0,62
<b>Itália</b> (IT)	612,67	605,50	1,18
<b>Países Baixos</b> (NL)	563,95	563,95	0,00
<b>Portugal</b> (PT)	495,83	487,83	1,64
<b>Eslovénia</b> (SI)	437,41	438,12	-0,16
<b>U.E.</b>	<b>602,11</b>	<b>601,29</b>	<b>0,14</b>

Fonte: Observatório do Mercado de Carne-Carne de Bovino-Estatísticas-Comissão Europeia

## Bovinos

04 a 10-09-2023

COMÉRCIO INTERNACIONAL  
PORTUGAL-MUNDO

PRODUTO	Importação (n.º)		Variação 2023/2022 (%)	Exportação (n.º)		Variação 2023/2022 (%)
	jan a jul			jan a jul		
	2023	2022		2023	2022	
Espécies domésticas, reprodutores de raça pura (vivas)	492	60	720,00	1074	1253	-14,29
Espécies domésticas, não reprodutores de raça pura (vivas)	100	300	-66,67	74 319	84 544	-12,09
Outros Animais (vivos)	633	1 520	-58,36	351	620	-43,39
<b>TOTAL: Animais vivos</b>	<b>1225</b>	<b>1880</b>	<b>-34,84</b>	<b>75 744</b>	<b>86 417</b>	<b>-12,35</b>

2023-Valores preliminares atualizados em 8 de setembro de 2023

Fonte: Comércio Internacional-INE

PRODUTO	Importação (t)		Variação 2022/2021 (%)	Exportação (t)		Variação 2023/2022 (%)
	jan a jul			jan a jul		
	2023	2022		2023	2022	
Espécies domésticas, reprodutores de raça pura (vivas)	103,4	25,1	311,83	623,1	701,1	-11,13
Espécies domésticas, não reprodutores de raça pura (vivas)	41,3	121,9	-66,12	24 088,7	27 485,1	-12,36
Outros Animais (vivos)	336,6	779,2	-56,81	157,6	238,9	-34,03
<b>SubTotal: Animais vivos</b>	<b>481,2</b>	<b>926,2</b>	<b>-48,04</b>	<b>24 869,4</b>	<b>28 425,1</b>	<b>-12,51</b>
Carnes frescas ou refrigeradas	63 893,9	56 867,6	12,36	8 780,7	10 192,2	-13,85
Carnes congeladas	12 906,3	11 094,4	16,33	1083,2	1147,2	-5,58
Miudezas frescas ou refrigeradas	665,5	515,7	29,06	76,0	72,3	5,11
Miudezas congeladas	741,2	841,0	-11,87	339,2	550,0	-38,33
Carnes salgadas/secas/fumadas	45,5	27,1	67,49	43,0	13,4	220,19
<b>Sub Total: Carnes</b>	<b>78 252,4</b>	<b>69 345,9</b>	<b>12,84</b>	<b>10 322,1</b>	<b>11 975,1</b>	<b>-13,80</b>
<b>TOTAL: Animais vivos+Carnes</b>	<b>78 733,6</b>	<b>70 272,1</b>	<b>12,04</b>	<b>35 191,5</b>	<b>40 400,3</b>	<b>-12,89</b>

2023-Valores preliminares atualizados em 8 de setembro de 2023

Fonte: Comércio Internacional-INE

PRODUTO	Importação (1000 €)		Variação 2022/2021 (%)	Exportação (1000 €)		Variação 2023/2022 (%)
	jan a jul			jan a jul		
	2023	2022		2023	2022	
Espécies domésticas, reprodutores de raça pura (vivas)	412,2	129,0	219,46	1310,3	1207,0	8,56
Espécies domésticas, não reprodutores de raça pura (vivas)	152,9	423,8	-63,92	85 521,9	85 832,8	-0,36
Outros Animais (vivos)	1355,5	2643,6	-48,73	478,0	729,9	-34,50
<b>SubTotal: Animais vivos</b>	<b>1920,6</b>	<b>3196,4</b>	<b>-39,91</b>	<b>87 310,2</b>	<b>87 769,7</b>	<b>-0,52</b>
Carnes frescas ou refrigeradas	400 086,5	351 907,4	13,69	42 831,2	47 592,2	-10,00
Carnes congeladas	83 051,1	74 261,4	11,84	6639,6	5999,1	10,68
Miudezas frescas ou refrigeradas	2711,7	2032,7	33,40	123,3	126,6	-2,59
Miudezas congeladas	1851,9	2079,4	-10,94	544,3	798,9	-31,87
Carnes salgadas/secas/fumadas	421,0	267,6	57,29	1173,1	335,4	249,81
<b>Sub Total: Carnes</b>	<b>488 122,1</b>	<b>430 548,5</b>	<b>13,37</b>	<b>51 311,6</b>	<b>54 852,2</b>	<b>-6,45</b>
<b>TOTAL: Animais vivos+Carnes</b>	<b>490 042,7</b>	<b>433 744,9</b>	<b>12,98</b>	<b>138 621,7</b>	<b>142 621,8</b>	<b>-2,80</b>

2023-Valores preliminares atualizados em 8 de setembro de 2023

Fonte: Comércio Internacional-INE

Para consulta de preços de produtos consultar  
[www.gpp.pt/regsima/consulta/](http://www.gpp.pt/regsima/consulta/)  
 O SIMA no facebook <http://www.facebook.com/SIMA>

O SIMA disponibiliza informação essencial para os empresários agrícolas e outros agentes tomarem as melhores decisões

O conhecimento do mercado é a chave do sucesso!

## Coordenação Central

Divisão de Estatística

Direção de Serviços de Estatística

Gabinete de Planeamento, Políticas e Administração Geral

Praça do Comércio, 1149-010 Lisboa

tel: 213 234 600

SIMA-SISTEMA DE INFORMAÇÃO DE MERCADOS AGRÍCOLAS

[sima@gpp.pt](mailto:sima@gpp.pt)