

Newsletter - Azeite e Azeitona

SEMANA 35

28-08 a 03-09-2023

DESTAQUE SEMANAL - AZEITE

Terminou a campanha de comercialização de azeite 2022/23 na área de mercado Beira Interior e continuou no Alentejo, Ribatejo e Trás-os-Montes com cotações superiores às da campanha anterior, especialmente no caso do azeite virgem extra a granel. O produto classifica-se como bom em relação à sua qualidade. Como consequência da conjugação de um ano de contrassafra com fatores meteorológicos adversos, nomeadamente a seca extrema e as altas temperaturas, agravada pelos ataques tardios da mosca da azeitona e de gafa por ausência de tratamentos, a presente campanha é caracterizada por uma quebra de produção considerável principalmente no olival tradicional. As estimativas do INE preveem uma produção de cerca de 126 000 toneladas, que corresponde a uma diminuição de 40% comparando com a campanha anterior, no entanto é a quarta melhor produção olivícola de sempre.

COTAÇÕES MÉDIAS NACIONAIS - SEMANAIS

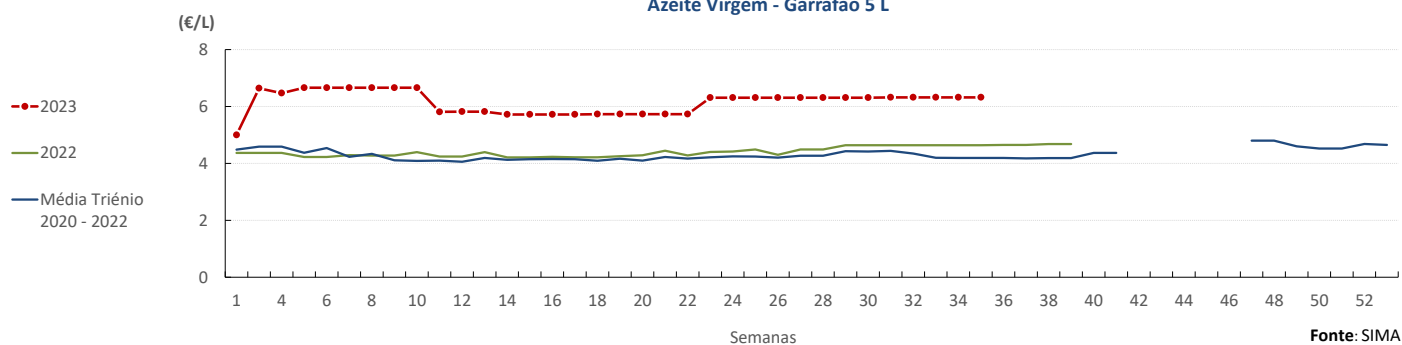
PRODUTO	Unidade de Comercialização	MÉDIA DA SEMANA	VARIACÃO PERCENTUAL		
			Semana Anterior	Semana Homóloga do ano anterior	Semana Homóloga do Triénio 2020-2022
Azeite Virgem (0,8° ≤ 0,2°) - Garrafão 5 L	€ / Litro	6,32	0,0%	36,2%	50,8%
Azeite Virgem Extra (≤ 0,8°) - Garrafão 5 L	€ / Litro	6,80	1,5%	37,4%	49,3%
Azeite Virgem Extra (≤ 0,8°) - Granel	€ / Kg	7,70	s.c.	120,0%	131,6%
Azeite Lampante (> 2,0°) - Granel	€ / Kg	7,00	s.c.	s.c.	s.c.

s.c. - sem cotação

Fonte: SIMA

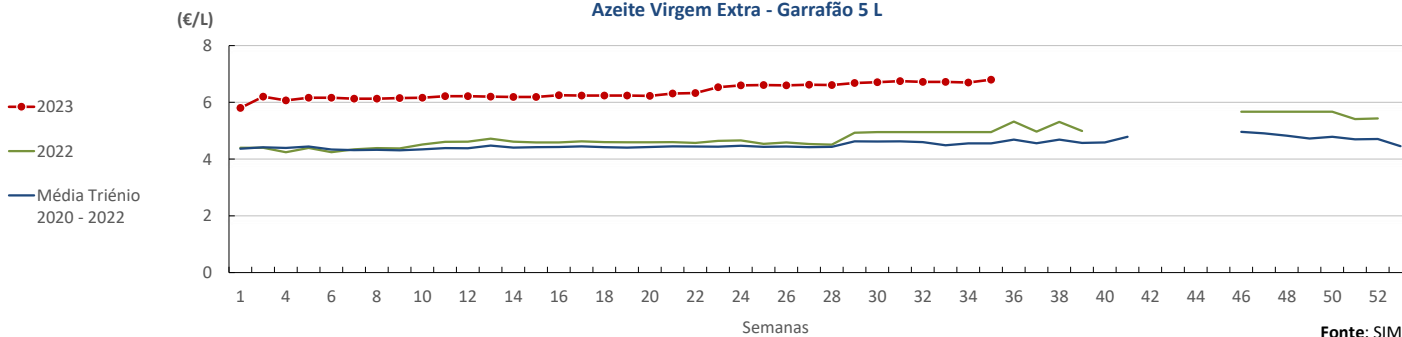
Gráficos de cotações mais frequentes do Sector do Azeite

Azeite Virgem - Garrafão 5 L



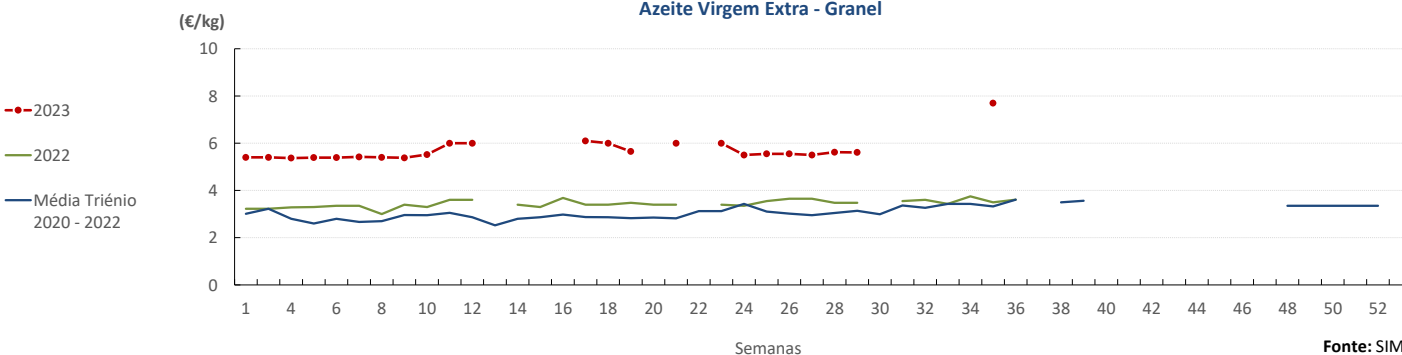
Fonte: SIMA

Azeite Virgem Extra - Garrafão 5 L



Fonte: SIMA

Azeite Virgem Extra - Granel

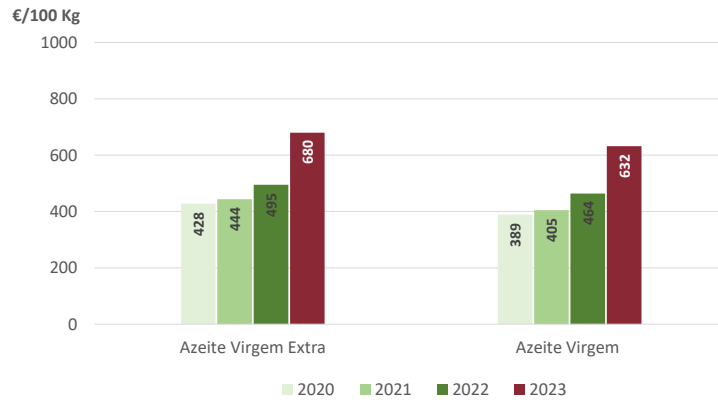


Fonte: SIMA

Azeite

28-08 a 03-09-2023

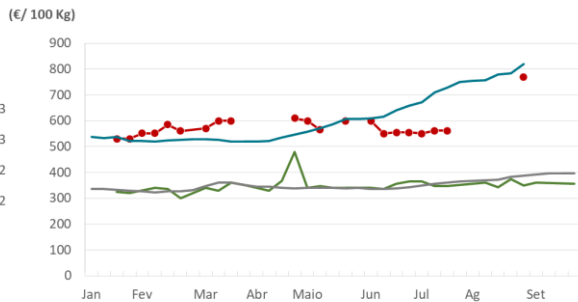
Evolução das cotações de azeite virgem extra e azeite virgem - semana 35



Fonte: SIMA

PREÇOS MÉDIOS DE MERCADO DO AZEITE EXTRA VIRGEM A GRANEL NA UNIÃO EUROPEIA

Cotações de Azeite Extra Virgem a granel

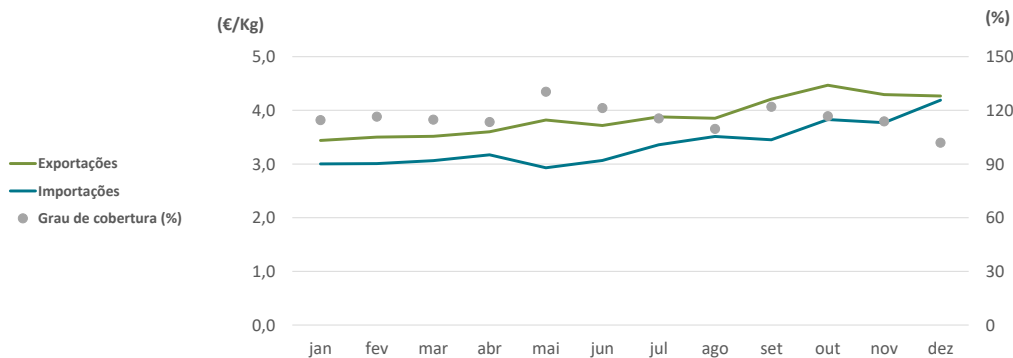


Fonte: Comissão Europeia

PAÍSES	€/ 100 kg		Variação (%) (destacadas as variações acima de 1%)
	Semana 35 28-08 a 03-09	Semana 34 21 a 27-08	
Croácia	1100,90	882,70	▲ 24,7
Espanha	818,60	784,40	▲ 4,4
Grécia	735,00	770,00	▼ -4,5
Itália	907,00	899,00	0,9
Portugal	770,00		

Fonte: Comissão Europeia

Preço médio das importações, exportações e grau de cobertura em 2022



Fonte: GPP a partir de INE (dados preliminares de 2022).

COMÉRCIO INTERNACIONAL - janeiro a junho (PORTUGAL-MUNDO)

Comparando o primeiro semestre de 2023 com o mesmo período do ano anterior, verifica-se que o saldo comercial português diminuiu, no entanto Portugal continua a apresentar superavit neste sector (cerca de 169 milhões de euros). De acordo com os últimos dados divulgados pelo INE sobre o comércio internacional, este em volume diminuiu cerca de 30 mil toneladas comparando os 2 períodos.

Peso (t)	Importação			Exportação		
	2022	2023	Variação (%)	2022	2023	Variação (%)
Produtos						
Azeite virgem extra	33 465	33 371	0%	86 012	55 237	-36%
Azeite virgem	7 971	4 005	-50%	2 716	2 314	-15%
Azeite virgem lampante	4 402	1 726	-61%	11 632	5 586	-52%
Azeite não virgem	16 030	10 627	-34%	18 204	13 131	-28%
Total de Azeite	61 867	49 729	-20%	118 563	76 269	-36%

Fonte: INE (dados preliminares de 2023).

Nota: NC8 - Azeite Virgem Extra (150920), Azeite Virgem (150930), Azeite Virgem Lampante (150940), Azeite não virgem (150990) e Azeite total (1509).

	2022	2023	Variação	
	(t)	(t)	(t)	(%)
Saldo Comercial (Exportações - Importações)	56 696	26 539	-30 157	-53%

Valor (1 000€)	Importação			Exportação		
	2022	2023	Variação (%)	2022	2023	Variação (%)
Produtos						
Azeite virgem extra	104 978	158 115	50,6%	319 302	301 213	-5,7%
Azeite virgem	25 390	19 472	-23,3%	9 153	9 809	7,2%
Azeite virgem lampante	12 934	8 782	-32,1%	33 284	22 933	-31,1%
Azeite não virgem	46 070	43 902	-4,7%	63 945	65 080	1,8%
Total de Azeite	189 372	230 271	21,6%	425 684	399 034	-6,3%

	2022	2023	Variação	
	(1 000€)	(1 000€)	(1 000€)	(%)
Saldo Comercial (Exportações - Importações)	236 312	168 762	-67 549	-29%

Fonte: INE (dados preliminares de 2023).

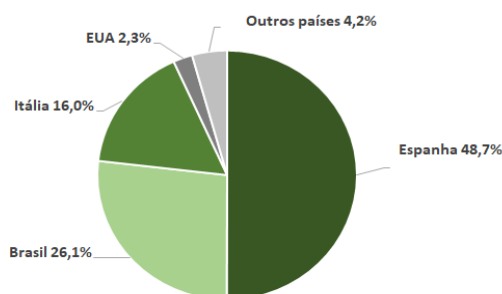
Os principais países com que Portugal comercializa azeite são os seguintes:

Principais destinos ↗	2021	2022
	(216 265 t)	(239 409 t)
Espanha	97 883	116 644
Brasil	57 582	62 405
Itália	40 470	38 257
EUA	3 977	5 582
França	3 829	4 239
Polónia	2 378	2 117
Outros países	10 146	10 165

Fonte: GPP a partir de INE (dados preliminares de 2022).

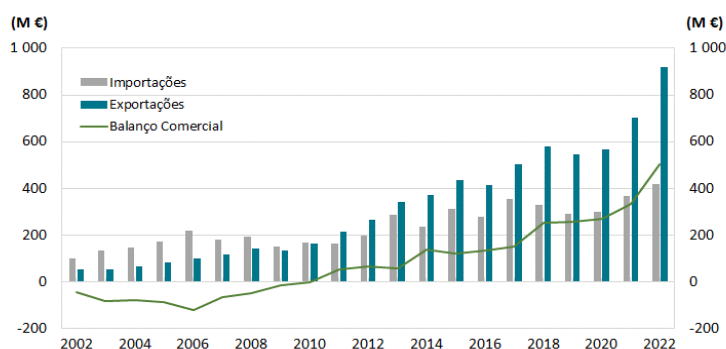
Principais origens ↘	2021	2022
	(134 202 t)	(123 810 t)
Espanha	132 884	122 536
Polónia	492	687
Itália	278	317
Outros países	548	270

Principais Destinos de Azeite em 2022
(Total: 239 409 t)



Fonte: GPP a partir de INE (dados preliminares de 2022).

Evolução da balança comercial do sector do Azeite



Fonte: GPP a partir de INE (dados preliminares de 2022).

Azeitona de Mesa

28-08 a 03-09-2023

COMÉRCIO INTERNACIONAL - janeiro a junho
(PORTUGAL - MUNDO)

De acordo com os dados divulgados pelo INE, comparando o primeiro semestre de 2023 com o período homólogo do ano anterior, verifica-se que o saldo comercial português continua a apresentar superavit neste sector (cerca de 5,3 milhões de euros). Em termos de quantidades transacionadas, comparando os 2 períodos o saldo comercial diminuiu 9%.

Peso (t)	Importação			Exportação		
	2022	2023	Variação (%)	2022	2023	Variação (%)
Azeitonas, frescas ou refrigeradas	1 253	1 707	36%	8 402	8 601	2%
Azeitonas congeladas	14	31	129%	367	567	54%
Azeitonas preparadas ou conservadas (em vinagre ou em ácido acético)	2 217	2 843	28%	161	124	-23%
Azeitonas preparadas ou conservadas (exceto em vinagre ou em ácido acético)	8 328	10 994	32%	10 008	12 779	28%
Total	11 811	15 574	32%	18 938	22 071	17%

Fonte: INE (dados preliminares de 2023).

	2022	2023	Variação	
	(t)	(t)	(t)	(%)
Saldo Comercial (Exportações - Importações)	7 127	6 497	-630	-9%

Valor (1 000 €)	Importação			Exportação		
	2022	2023	Variação (%)	2022	2023	Variação (%)
Azeitonas, frescas ou refrigeradas	1 096	1 763	61%	5 407	7 295	35%
Azeitonas congeladas	29	76	156%	629	986	57%
Azeitonas preparadas ou conservadas (em vinagre ou em ácido acético)	2 623	4 369	67%	378	329	-13%
Azeitonas preparadas ou conservadas (exceto em vinagre ou em ácido acético)	10 760	17 169	60%	13 461	20 041	49%
Total	14 510	23 376	61%	19 875	28 651	44%

Fonte: INE (dados preliminares de 2023).

	2022	2023	Variação	
	(1 000€)	(1 000€)	(1 000€)	(%)
Saldo Comercial (Exportações - Importações)	5 365	5 275	-90	-2%

Fonte: GPP a partir de INE.

Nota: NC8 - Azeitonas frescas (07099210), Azeitonas congeladas (07108010), Azeitonas conservadas em vinagre ou em ácido acético (20019065) e Azeitonas conservadas (exceto em vinagre ou em ácido acético) (20057000)

O conhecimento do mercado é a chave do sucesso!



O SIMA disponibiliza informação essencial para os empresários agrícolas e outros agentes tomarem as melhores decisões

Para consulta de preços de produtos agrícolas consultar o site: regsima.gpp.pt/regsima/consulta/

Coordenação Central
Gabinete de Planeamento, Políticas e Administração Geral
Direção de Serviços de Estatística
Divisão de Estatística

tel: 213 234 600

SISTEMA DE INFORMAÇÃO DE MERCADOS AGRÍCOLAS
Praça do Comércio, 1149-010 Lisboa

e-mail: sima@gpp.pt