

Ovinos

DESTAQUE SEMANAL - OVINOS

Na semana em análise registou-se uma nova subida da cotação média nacional dos borregos de <12 kg em relação à semana anterior (+44 cêntimos / kg). Os borregos de 22-28 kg e de <28 kg voltaram a manter-se estáveis.

Na Beira Interior na área de mercado da Guarda deu-se novamente um aumento significativo dos borregos de <12 e de 13-21 kg (+1,0 € / kg). Na Cova da Beira os borregos de <12 kg também subiram (+32 cêntimos / kg). A procura aumentou devido às festas de aldeia e presença de emigrantes e turistas.

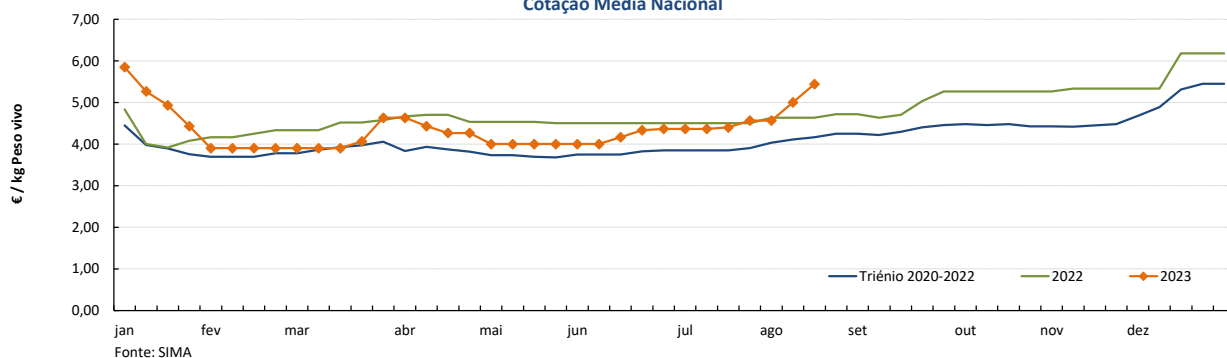
Em Trás-os-Montes os borregos de <12 kg subiram nas três áreas de mercado (+25 cêntimos / kg).

COTAÇÕES MÉDIAS NACIONAIS - SEMANAIS

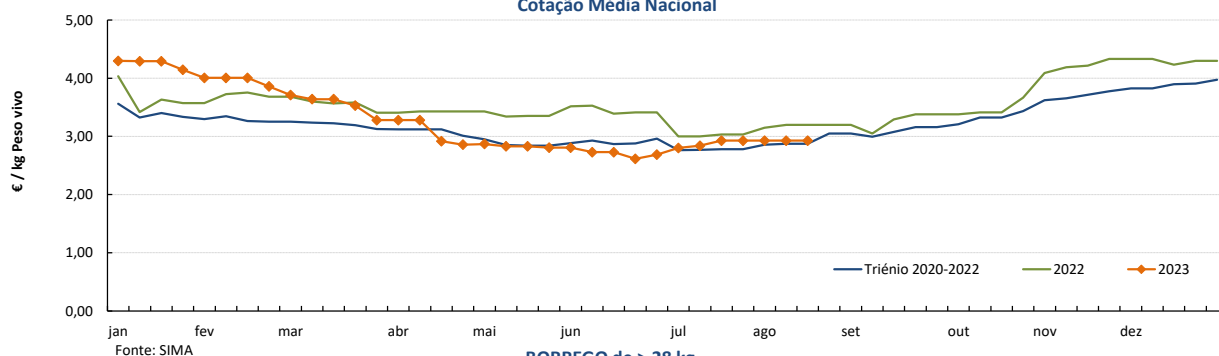
PRODUTO	Unidade de Comercialização	MÉDIA DA SEMANA	VARIACÃO PERCENTUAL		
			Semana Anterior	Semana Homóloga do ano anterior	Semana Homóloga do Triénio 2020-2022
Borrego de < 12 kg	€ / kg Peso vivo	5,44	8,8	17,5	30,6
Borrego de 22-28 kg	€ / kg Peso vivo	2,93	0,0	-8,6	1,8
Borrego de > 28 kg	€ / kg Peso vivo	2,47	0,0	-20,9	-9,2

Gráficos de cotações mais frequentes

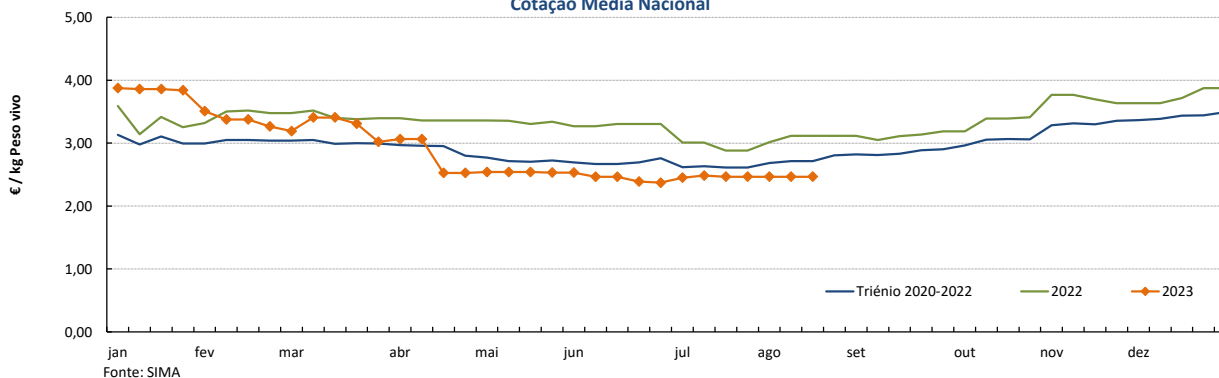
BORREGO de <12 kg
Cotação Média Nacional



BORREGO de 22-28 kg
Cotação Média Nacional



BORREGO de > 28 kg
Cotação Média Nacional



Caprinos

14-08 a 20-08-2023

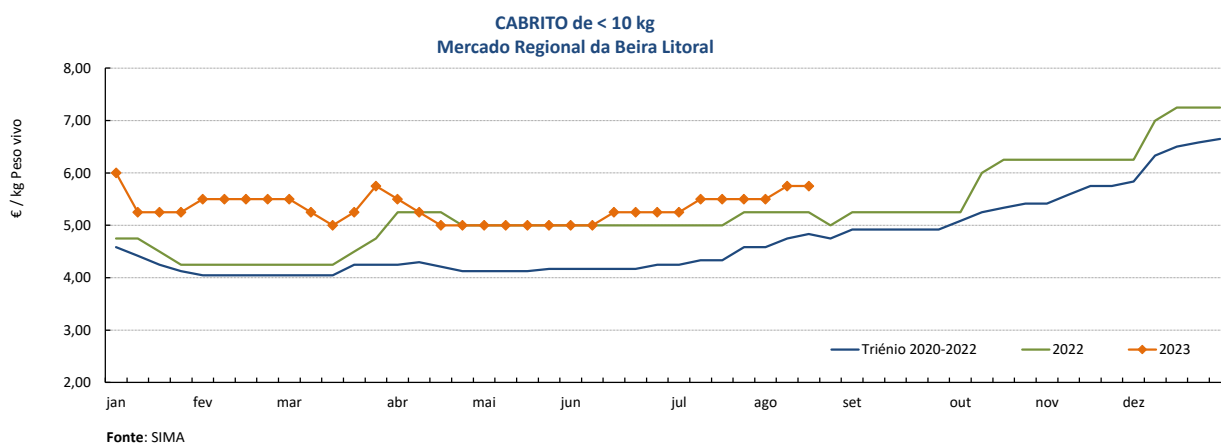
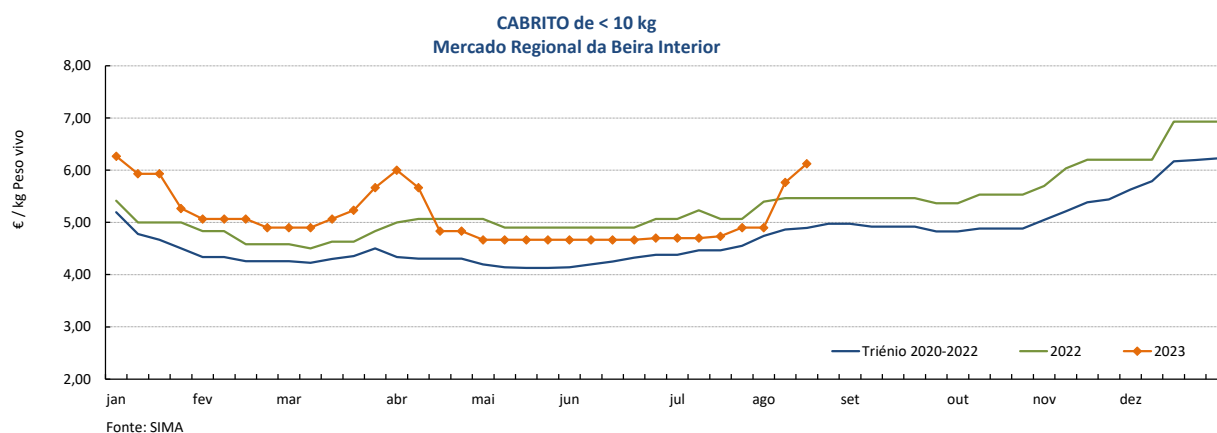
DESTAQUE SEMANAL - CAPRINOS

Na semana em análise registou-se uma subida das cotações médias dos cabritos de <10 kg nas regiões da Beira Interior (+36 cêntimos / kg) e de Trás-os-Montes (+25 cêntimos / kg); estabilidade na Beira Litoral. Na Beira Interior deu-se uma subida das cotações dos cabritos de <10 kg nas áreas de mercado da Guarda (+80 cêntimos / kg) e da Cova da Beira (+28 cêntimos / kg). Os cabritos de >10 kg aumentaram também na Guarda (+80 cêntimos / kg).

Em Trás-os-Montes as cotações dos cabritos de <10 kg aumentaram nas três áreas de mercado, Alto Tâmega, Terra Fria e Terra Quente (+25 cêntimos / kg).

Cabrito < 10 kg	Unidade de Comercialização	MÉDIA DA SEMANA	VARIACÃO PERCENTUAL		
			Semana Anterior	Semana Homóloga do ano anterior	Semana Homóloga do Triénio 2020-2022
Beira Interior	€ / kg Peso vivo	6,13	6,2	12,1	25,1
Beira Litoral	€ / kg Peso vivo	5,75	0,0	9,5	19,0
Trás-os-Montes	€ / kg Peso vivo	6,75	3,8	0,0	17,4

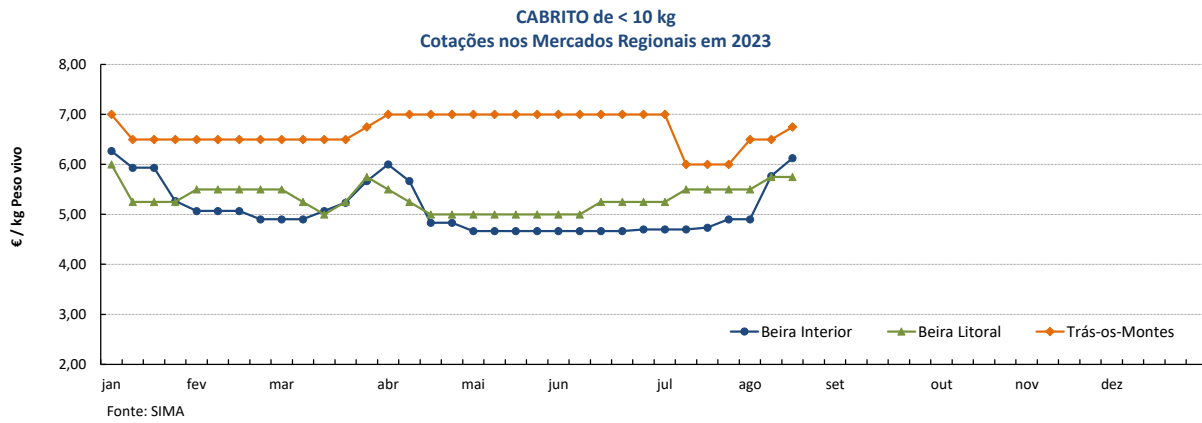
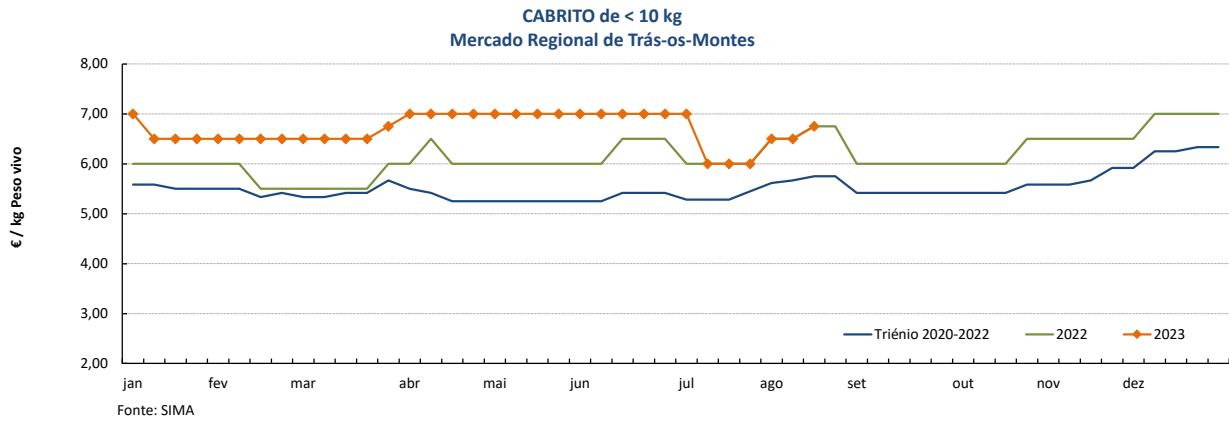
Gráficos de cotações mais frequentes



Caprinos

14-08 a 20-08-2023

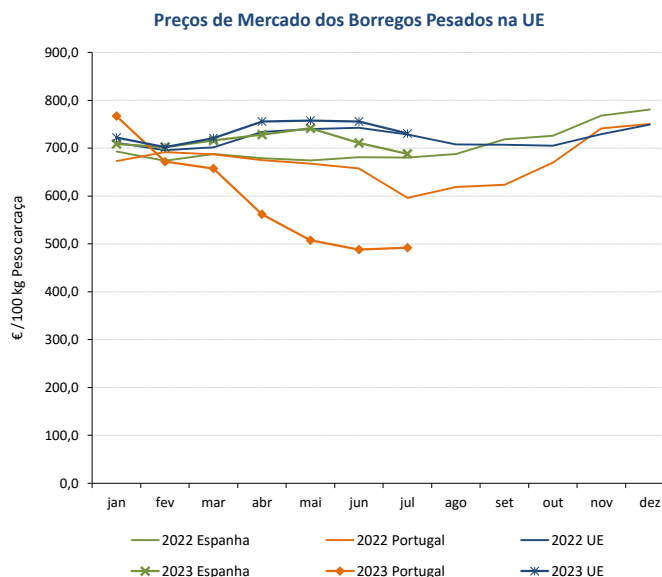
Gráficos de cotações mais frequentes



PREÇOS MÉDIOS DE MERCADO NA UNIÃO EUROPEIA

1. BORREGOS PESADOS

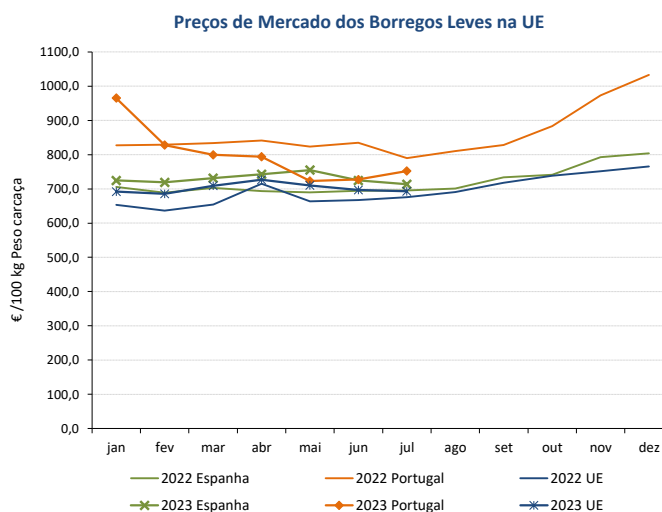
PAÍSES	EUR / 100 kg Peso carcaça		VAR.% Semana anterior
	SEMANA DE 07/08 a 13/08/2023	SEMANA DE 31/07 a 06/08/2023	
Bélgica			
Alemanha	847,30	844,80	0,3
Estónia			
Espanha	674,16	675,28	-0,2
França	800,00	806,00	-0,7
Croácia	943,92	943,92	0,0
Irlanda	613,66	635,03	-3,4
Itália	559,00	559,00	0,0
Chipre	729,00	732,00	-0,4
Letónia	552,21	578,87	-4,6
Lituânia	603,03	576,40	4,6
Hungria		764,54	
Países Baixos			
Áustria	631,00	648,00	-2,6
Polónia			
Portugal	493,33	493,33	0,0
Roménia	447,85	303,67	47,5
Eslovénia		720,34	
Finlândia	601,87	601,87	0,0
Suécia	685,55	686,57	-0,1
UE27	702,60	707,01	-0,6



Nota: Em março de 2019 Portugal alterou a metodologia de cálculo do preço dos borregos leves (passando a incluir todas as categorias de borregos com peso de carcaça inferior a 13 Kg) e passou a comunicar o preço dos borregos pesados.

2. BORREGOS LEVES

Bulgária	870,04	912,08	-4,6
Estónia			
Grécia			
Espanha	701,77	704,90	-0,4
Croácia	946,64	946,64	0,0
Itália	594,00	594,00	0,0
Letónia	542,05	578,34	-6,3
Hungria			
Polónia			
Portugal	811,80	775,23	4,7
Roménia			
Eslovénia		644,94	
Eslováquia			
UE27	689,58	690,08	-0,1



Fonte: Comissão Europeia - Regulamento de Execução (UE) 2017/1185

Ovinos e Caprinos

14-08 a 20-08-2023

COMÉRCIO INTERNACIONAL - janeiro a junho

PRODUTO	ENTRADAS		SAÍDAS		Variação 2023/2022 %	
	2023	2022	2023	2022	ENTRADAS	SAÍDAS
Cabeças						
Outros Ovinos Vivos	43 407	81 871	290 674	269 170	-47,0	8,0
Ovinos Reprodutores Raça Pura						
Outros Caprinos Vivos	10 913	12 793	342	351	-14,7	-2,6
Caprinos Reprodutores Raça Pura	2 993	964			210,5	
tonelada						
Carne Ovino Congelada	1 259,2	1 081,4	70,4	507,3	16,4	-86,1
Carne Ovino Fresca/Refrig.	2 461,4	1 953,1	523,0	326,7	26,0	60,1
Outros Ovinos Vivos	1 351,4	2 958,2	11 317,6	10 867,5	-54,3	4,1
Ovinos Reprodutores Raça Pura						
Miudezas Ovino/Cap.	9,0	12,6	246,4	258,1	-28,7	-4,6
Carne Caprino Congelada	581,9	474,8	12,1	25,5	22,6	-52,5
Carne Caprino Fresca/Refrigerada	431,7	601,5	5,2	9,2	-28,2	-43,1
Outros Caprinos Vivos	89,3	125,0	13,9	14,1	-28,6	-1,9
Caprinos Reprodutores Raça Pura	18,1	5,7			215,5	
TOTAL - Ovinos	5 081,0	6 005,3	12 157,3	11 959,6	-15,4	1,7
TOTAL - Caprinos	1 120,9	1 207,1	31,2	48,8	-7,1	-36,1
1 000 €						
Carne Ovino Congelada	9 415,9	8 380,4	576,4	2 402,8	12,4	-76,0
Carne Ovino Fresca/Refrigerada	16 836,2	12 592,1	3 077,8	1 470,6	33,7	109,3
Outros Ovinos Vivos	4 582,4	8 500,4	53 862,5	50 503,4	-46,1	6,7
Ovinos Reprodutores Raça Pura						
Miudezas Ovino/Caprinos	13,1	18,0	419,2	480,7	-27,1	-12,8
Carne Caprino Congelada	4 631,8	3 735,4	107,7	249,5	24,0	-56,9
Carne Caprino Fresca/Refrigerada	3 709,7	4 820,4	27,5	45,6	-23,0	-39,6
Outros Caprinos Vivos	580,1	633,6	12,3	12,5	-8,5	-2,1
Caprinos Reprodutores Raça Pura	168,3	47,4			254,9	
TOTAL - Ovinos	30 847,7	29 490,8	57 935,9	54 857,5	4,6	5,6
TOTAL - Caprinos	9 089,8	9 236,8	147,5	307,6	-1,6	-52,1

FONTE: INE (2023 - dados preliminares)

Ovinos e Caprinos

14-08 a 20-08-2023

ÍNDICE DE PREÇOS DE PRODUTOS AGRÍCOLAS NO PRODUTOR (Base 2015)

(Continente)

	junho 2023	maio 2023	junho 2022	Var. % Mês anterior	Var. % Mês homólogo ano anterior
Ovinos e Caprinos	144,54	147,00	136,20	-1,7	6,1

FONTE: INE

ÍNDICE HARMONIZADO DE PREÇOS NO CONSUMIDOR (Base 2015)

(Portugal)

	julho 2023	junho 2023	julho 2022	Var. % Mês anterior	Var. % Mês homólogo ano anterior
Carne de Ovino e Caprino	129,10	129,06	122,13	0,0	5,7

Fonte: Eurostat

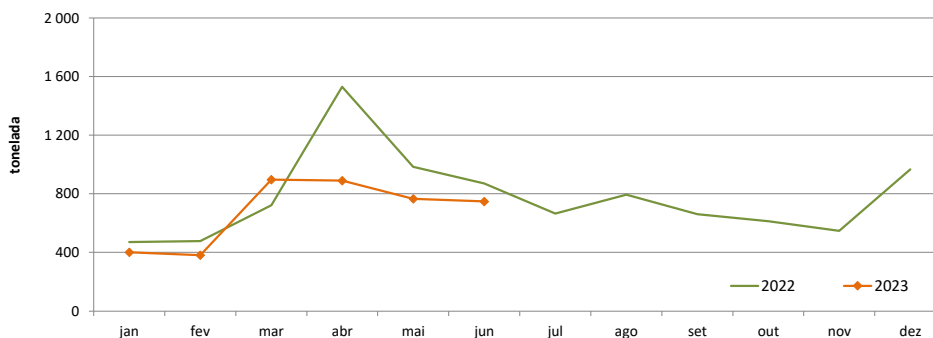
ABATES APROVADOS PARA CONSUMO - janeiro a junho

(Portugal)

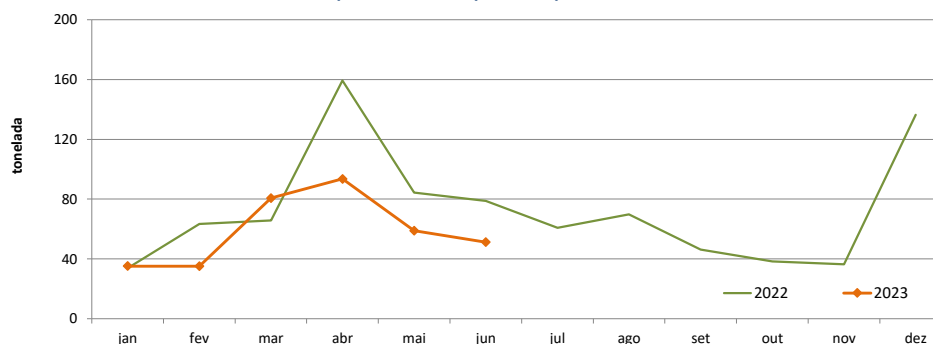
	Cabeças		tonelada		Var. período homólogo ano anterior (%)	
	2023	2022	2023	2022	Cabeças	tonelada
Borregos de <10 Kg	86 613	97 243	587,0	633,0	-10,9	-7,3
Borregos de >10 Kg	186 798	231 520	2 644,5	3 179,2	-19,3	-16,8
Adultos	37 769	52 336	848,7	1 242,8	-27,8	-31,7
TOTAL - Ovinos	311 180	381 099	4 080,2	5 055,0	-18,3	-19,3
Cabritos	43 625	58 880	247,5	337,2	-25,9	-26,6
Adultos	6 315	8 672	106,7	147,9	-27,2	-27,9
TOTAL - Caprinos	49 940	67 552	354,2	485,1	-26,1	-27,0

FONTE: INE (dados provisórios)

Ovinos - Abates aprovados para consumo



Caprinos - Abates aprovados para consumo



O conhecimento do mercado é a chave do sucesso!

O **SIMA** disponibiliza informação essencial para os empresários agrícolas e outros agentes tomarem as melhores decisões

Para consulta de preços de produtos agrícolas consultar o site: regsima.gpp.pt/regsima/consulta/

Coordenação Central
Gabinete de Planeamento, Políticas e Administração Geral
Direção de Serviços de Estatística
Divisão de Estatística

tel: 213 234 600

SISTEMA DE INFORMAÇÃO DE MERCADOS AGRÍCOLAS
e-mail: sima@gpp.pt
Praça do Comércio, 1149-010 Lisboa

As Newsletter do SIMA podem também ser consultadas no facebook em: <https://www.facebook.com/SIMA.Portugal>