

Newsletter - Ovinos e Caprinos

SEMANA 32
07-08 a 13-08-2023

Ovinos

DESTAQUE SEMANAL - OVINOS

Na semana em análise registou-se uma subida da cotação média nacional dos borregos de <12 kg em relação à semana anterior (+43 cêntimos / kg). Os borregos de 22-28 kg e de <28 kg mantiveram-se estáveis.

Na Beira Interior na área de mercado da Guarda deu-se um aumento significativo dos borregos de <12 kg (+1,3 € / kg) e dos borregos de 13-21 kg (+1,1 € / kg). A oferta foi fraca e a procura foi relativamente animada, que aumentou devido às festas de aldeia e presença de emigrantes e turistas.

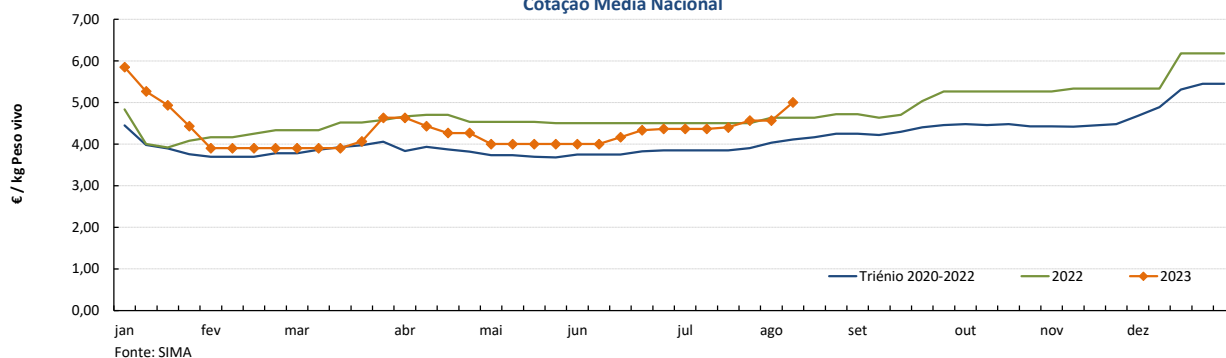
Na Beira Litoral os borregos de <12 kg subiram em Coimbra (+25 cêntimos / kg). A oferta foi muito fraca e a

COTAÇÕES MÉDIAS NACIONAIS - SEMANAIS

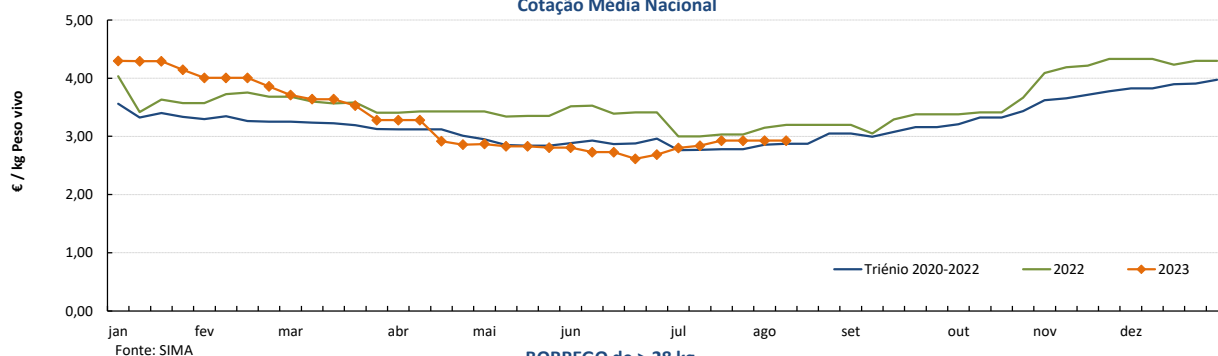
PRODUTO	Unidade de Comercialização	MÉDIA DA SEMANA	VARIACÃO PERCENTUAL		
			Semana Anterior	Semana Homóloga do ano anterior	Semana Homóloga do Triénio 2020-2022
Borrego de < 12 kg	€ / kg Peso vivo	5,00	9,6	8,0	21,7
Borrego de 22-28 kg	€ / kg Peso vivo	2,93	0,0	-8,6	1,8
Borrego de > 28 kg	€ / kg Peso vivo	2,47	0,0	-20,9	-9,2

Gráficos de cotações mais frequentes

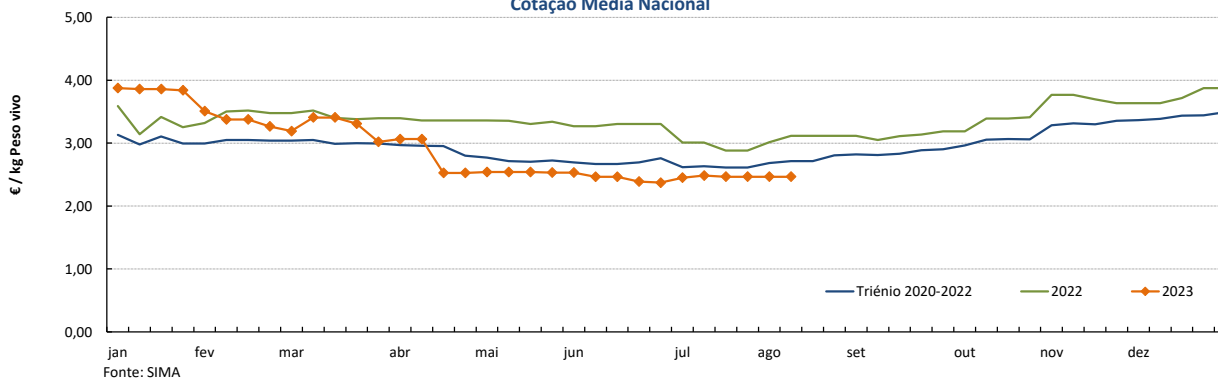
BORREGO de <12 kg
Cotação Média Nacional



BORREGO de 22-28 kg
Cotação Média Nacional



BORREGO de > 28 kg
Cotação Média Nacional



Caprinos

07-08 a 13-08-2023

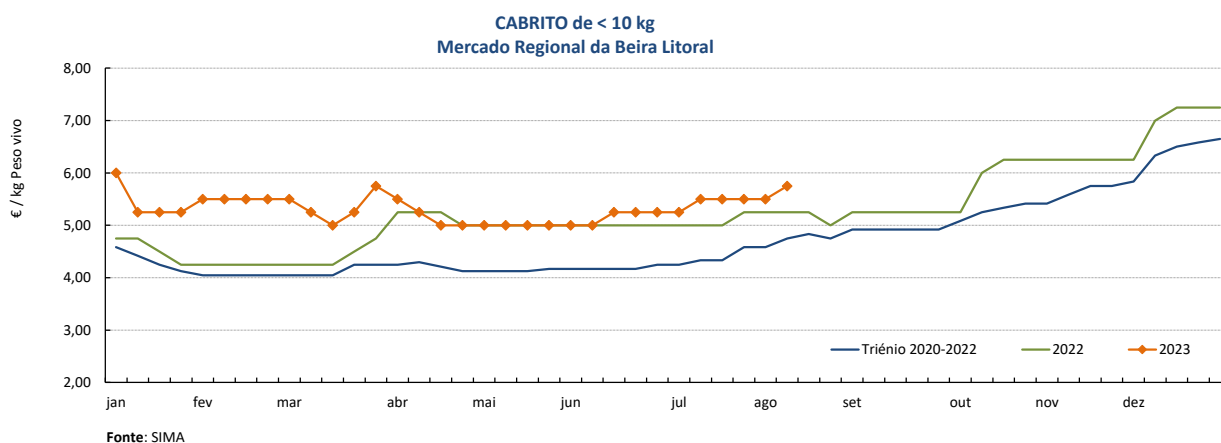
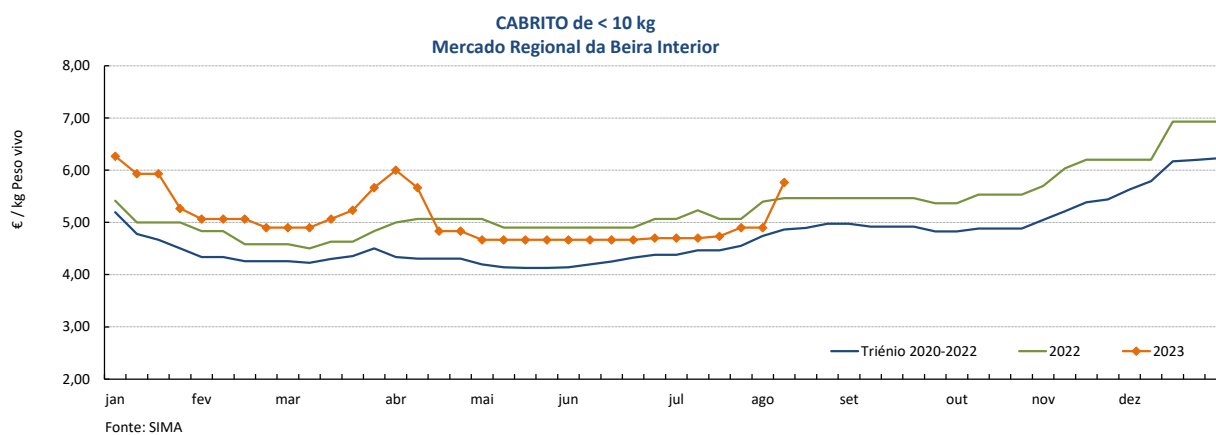
DESTAQUE SEMANAL - CAPRINOS

Na semana em análise registou-se uma subida das cotações médias dos cabritos de <10 kg nas regiões da Beira Interior (+87 cêntimos / kg) e da Beira Litoral (+25 cêntimos / kg); estabilidade em Trás-os-Montes. Na Beira Interior deu-se uma subida das cotações dos cabritos de <10 kg nas três áreas de mercado, Guarda (+1,8 € / kg), Sertã (+50 cêntimos / kg) e Cova da Beira (+30 cêntimos / kg). Subida dos cabritos de >10 kg na Guarda (+1,6 € / kg).

Na Beira Litoral as cotações dos cabritos de <10 kg aumentaram em Coimbra (+50 cêntimos / kg).

Cabrito < 10 kg	Unidade de Comercialização	MÉDIA DA SEMANA	VARIÇÃO PERCENTUAL		
			Semana Anterior	Semana Homóloga do ano anterior	Semana Homóloga do Triénio 2020-2022
Beira Interior	€ / kg Peso vivo	5,77	17,7	5,5	18,5
Beira Litoral	€ / kg Peso vivo	5,75	4,5	9,5	21,1
Trás-os-Montes	€ / kg Peso vivo	6,50	0,0	0,0	14,7

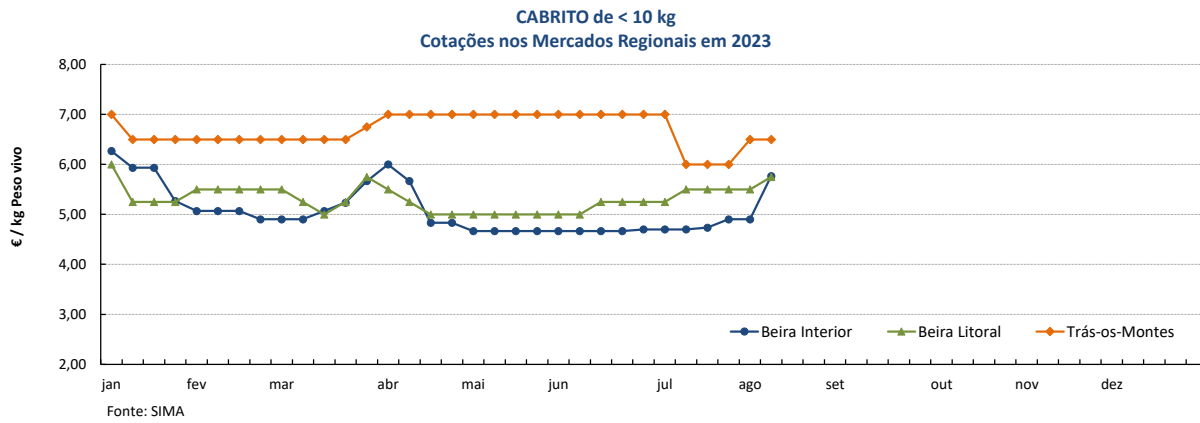
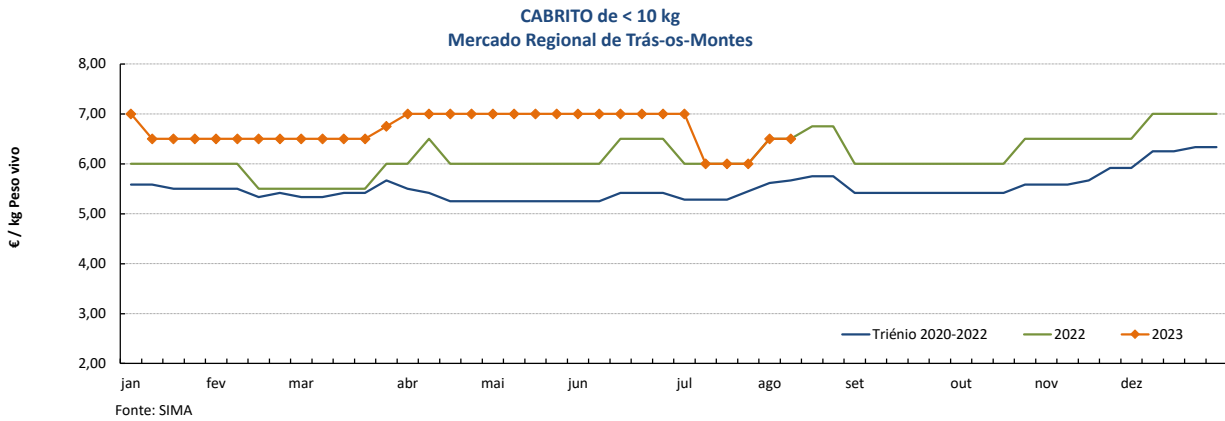
Gráficos de cotações mais frequentes



Caprinos

07-08 a 13-08-2023

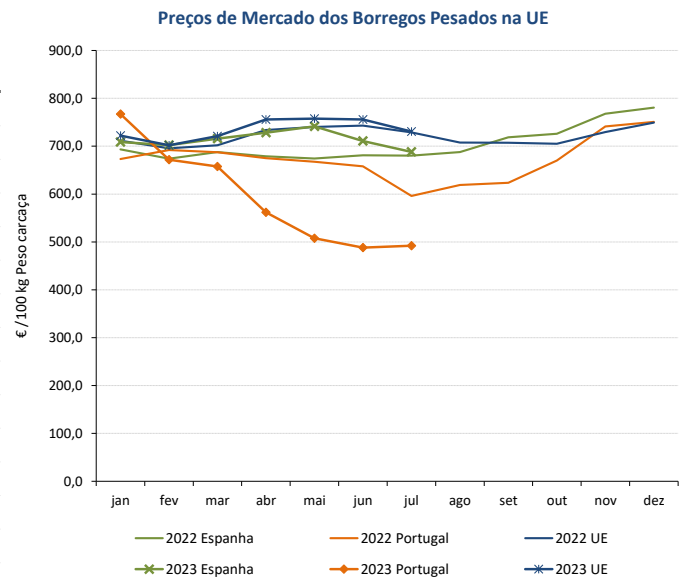
Gráficos de cotações mais frequentes



PREÇOS MÉDIOS DE MERCADO NA UNIÃO EUROPEIA

1. BORREGOS PESADOS

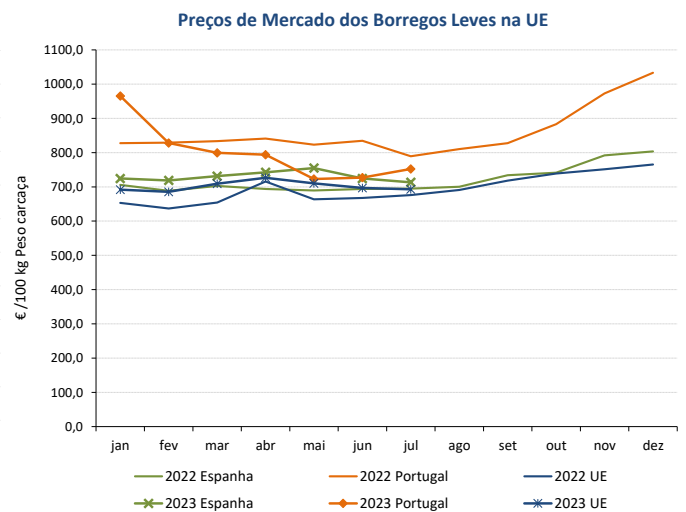
PAÍSES	EUR / 100 kg Peso carcaça		VAR.% Semana anterior
	SEMANA DE 31/07 a 06/08/2023	SEMANA DE 23/07 a 30/07/2023	
Bélgica		671,60	
Alemanha	844,80	853,69	-1,0
Estónia			
Espanha	675,28	665,36	1,5
França	806,00	812,00	-0,7
Croácia	943,92	941,59	0,2
Irlanda		652,82	
Itália	559,00	559,00	0,0
Chipre	732,00	734,00	-0,3
Letónia	578,87	543,49	6,5
Lituânia	576,40	599,75	-3,9
Hungria	764,54	765,40	-0,1
Países Baixos			
Áustria	648,00	697,00	-7,0
Polónia			
Portugal	493,33	493,33	0,0
Roménia	303,67		
Eslovénia	720,34	680,17	5,9
Finlândia	601,87	601,87	0,0
Suécia		716,26	
UE27	711,54	712,89	-0,2



Nota: Em março de 2019 Portugal alterou a metodologia de cálculo do preço dos borregos leves (passando a incluir todas as categorias de borregos com peso de carcaça inferior a 13 Kg) e passou a comunicar o preço dos borregos pesados.

2. BORREGOS LEVES

Bulgária	912,08	873,82	4,4
Estónia			
Grécia			
Espanha	704,90	694,52	1,5
Croácia	946,64	964,82	-1,9
Itália	594,00	594,00	0,0
Letónia	578,34	611,18	-5,4
Hungria			
Polónia			
Portugal	775,23	767,05	1,1
Roménia			
Eslovénia	644,94	687,69	-6,2
Eslováquia			
UE27	690,08	685,31	0,7



Fonte: Comissão Europeia - Regulamento de Execução (UE) 2017/1185

Ovinos e Caprinos

07-08 a 13-08-2023

COMÉRCIO INTERNACIONAL - janeiro a junho

PRODUTO	ENTRADAS		SAÍDAS		Variação 2023/2022 %	
	2023	2022	2023	2022	ENTRADAS	SAÍDAS
Cabeças						
Outros Ovinos Vivos	43 407	81 871	290 674	269 170	-47,0	8,0
Ovinos Reprodutores Raça Pura						
Outros Caprinos Vivos	10 913	12 793	342	351	-14,7	-2,6
Caprinos Reprodutores Raça Pura	2 993	964			210,5	
tonelada						
Carne Ovino Congelada	1 259,2	1 081,4	70,4	507,3	16,4	-86,1
Carne Ovino Fresca/Refrig.	2 461,4	1 953,1	523,0	326,7	26,0	60,1
Outros Ovinos Vivos	1 351,4	2 958,2	11 317,6	10 867,5	-54,3	4,1
Ovinos Reprodutores Raça Pura						
Miudezas Ovino/Cap.	9,0	12,6	246,4	258,1	-28,7	-4,6
Carne Caprino Congelada	581,9	474,8	12,1	25,5	22,6	-52,5
Carne Caprino Fresca/Refrigerada	431,7	601,5	5,2	9,2	-28,2	-43,1
Outros Caprinos Vivos	89,3	125,0	13,9	14,1	-28,6	-1,9
Caprinos Reprodutores Raça Pura	18,1	5,7			215,5	
TOTAL - Ovinos	5 081,0	6 005,3	12 157,3	11 959,6	-15,4	1,7
TOTAL - Caprinos	1 120,9	1 207,1	31,2	48,8	-7,1	-36,1
1 000 €						
Carne Ovino Congelada	9 415,9	8 380,4	576,4	2 402,8	12,4	-76,0
Carne Ovino Fresca/Refrigerada	16 836,2	12 592,1	3 077,8	1 470,6	33,7	109,3
Outros Ovinos Vivos	4 582,4	8 500,4	53 862,5	50 503,4	-46,1	6,7
Ovinos Reprodutores Raça Pura						
Miudezas Ovino/Caprinos	13,1	18,0	419,2	480,7	-27,1	-12,8
Carne Caprino Congelada	4 631,8	3 735,4	107,7	249,5	24,0	-56,9
Carne Caprino Fresca/Refrigerada	3 709,7	4 820,4	27,5	45,6	-23,0	-39,6
Outros Caprinos Vivos	580,1	633,6	12,3	12,5	-8,5	-2,1
Caprinos Reprodutores Raça Pura	168,3	47,4			254,9	
TOTAL - Ovinos	30 847,7	29 490,8	57 935,9	54 857,5	4,6	5,6
TOTAL - Caprinos	9 089,8	9 236,8	147,5	307,6	-1,6	-52,1

FONTE: INE (2023 - dados preliminares)

Ovinos e Caprinos

07-08 a 13-08-2023

ÍNDICE DE PREÇOS DE PRODUTOS AGRÍCOLAS NO PRODUTOR (Base 2015)

(Continente)

	junho 2023	maio 2023	junho 2022	Var. % Mês anterior	Var. % Mês homólogo ano anterior
Ovinos e Caprinos	144,54	147,00	136,20	-1,7	6,1

FONTE: INE

ÍNDICE HARMONIZADO DE PREÇOS NO CONSUMIDOR (Base 2015)

(Portugal)

	junho 2023	maio 2023	junho 2022	Var. % Mês anterior	Var. % Mês homólogo ano anterior
Carne de Ovino e Caprino	129,06	129,72	123,12	-0,5	4,8

Fonte: Eurostat

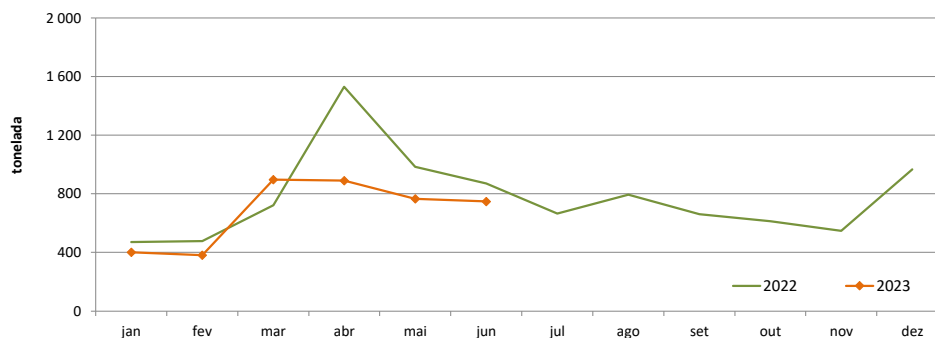
ABATES APROVADOS PARA CONSUMO - janeiro a junho

(Portugal)

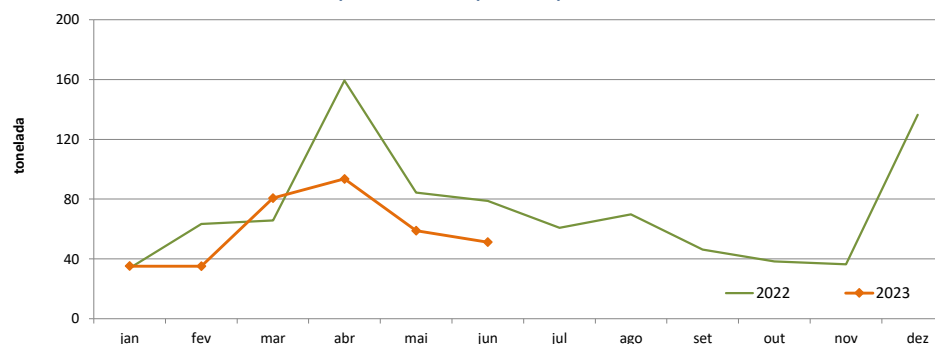
	Cabeças		tonelada		Var. período homólogo ano anterior (%)	
	2023	2022	2023	2022	Cabeças	tonelada
Borregos de <10 Kg	86 613	97 243	587,0	633,0	-10,9	-7,3
Borregos de >10 Kg	186 798	231 520	2 644,5	3 179,2	-19,3	-16,8
Adultos	37 769	52 336	848,7	1 242,8	-27,8	-31,7
TOTAL - Ovinos	311 180	381 099	4 080,2	5 055,0	-18,3	-19,3
Cabritos	43 625	58 880	247,5	337,2	-25,9	-26,6
Adultos	6 315	8 672	106,7	147,9	-27,2	-27,9
TOTAL - Caprinos	49 940	67 552	354,2	485,1	-26,1	-27,0

FONTE: INE (dados provisórios)

Ovinos - Abates aprovados para consumo



Caprinos - Abates aprovados para consumo



O conhecimento do mercado é a chave do sucesso!

O **SIMA** disponibiliza informação essencial para os empresários agrícolas e outros agentes tomarem as melhores decisões

Para consulta de preços de produtos agrícolas consultar o site: regsima.gpp.pt/regsima/consulta/

Coordenação Central
Gabinete de Planeamento, Políticas e Administração Geral
Direção de Serviços de Estatística
Divisão de Estatística

tel: 213 234 600

SISTEMA DE INFORMAÇÃO DE MERCADOS AGRÍCOLAS
e-mail: sima@gpp.pt
Praça do Comércio, 1149-010 Lisboa

As Newsletters do SIMA podem também ser consultadas no facebook em: <https://www.facebook.com/SIMA.Portugal>